



بانک مرکزی جمهوری اسلامی ایران

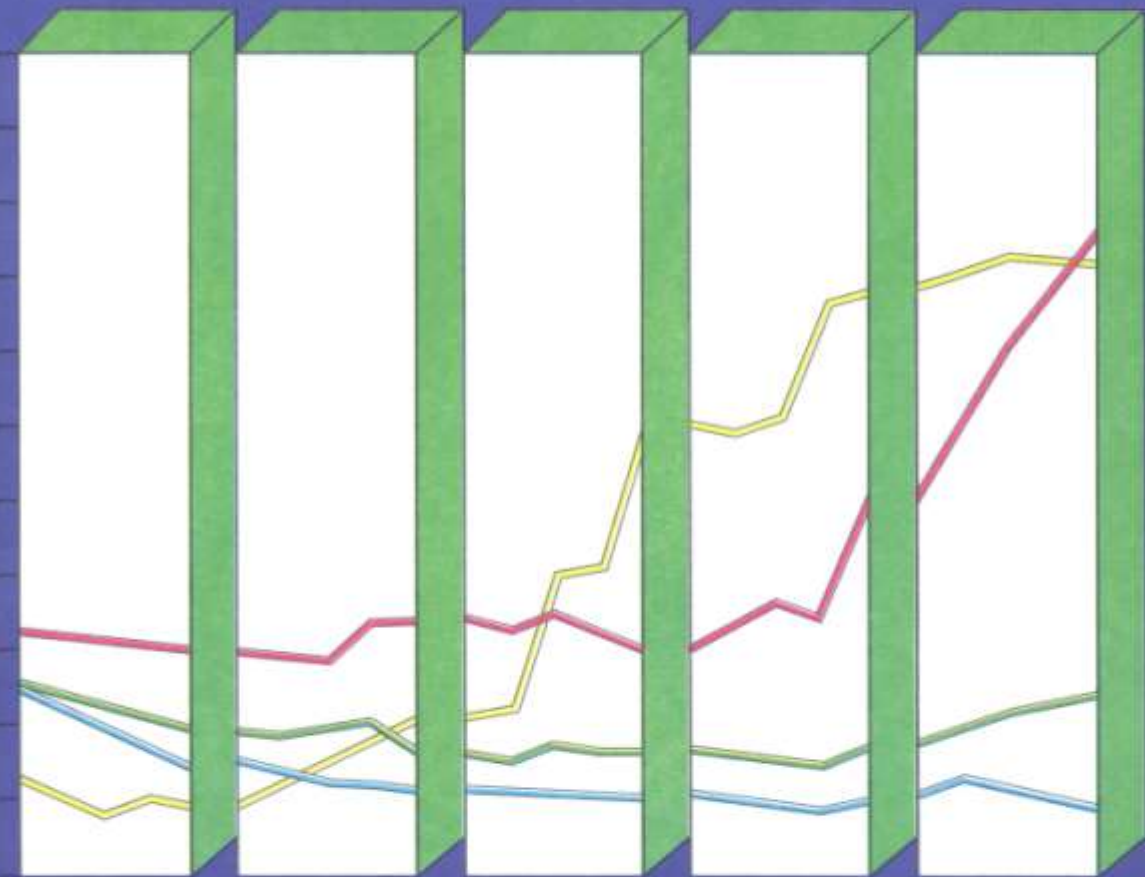
مدیریت کل آمارهای اقتصادی

اداره آمار اقتصادی

گزارش هفتگی متوسط قیمت خرده‌فروشی

برخی از مواد خوراکی در تهران

هفته منتهی به ۱۳۹۷/۶/۲۳





بانک مرکزی جمهوری اسلامی ایران  
مدیریت کل آمارهای اقتصادی  
اداره آمار اقتصادی  
دایره شاخص بهای کالاها و خدمات مصرفی

**گزارش هفتگی متوسط قیمت خرده‌فروشی  
برخی از مواد خوراکی در تهران  
هفته منتهی به ۱۳۹۷/۶/۲۳**


نقل مطالب با ذکر ماخذ مجاز است

[www.cbi.ir](http://www.cbi.ir)


بسمه تعالی

خلاصه نتایج گزارش هفتگی متوسط قیمت خرده فروشی برخی از مواد خوراکی در تهران

هفته منتهی به ۱۳۹۷/۶/۲۳

افزایش 

ثابت 

کاهش 

درصد تغییر نسبت به :

گروه	هفته قبل	هفته مشابه ماه قبل
۱- لبنیات	۰/۱ 	۰/۸ 
۲- تخم مرغ	۰/۸ 	۴/۰ 
۳- برنج	۰/۲ 	۱/۹ 
۴- حبوب	۰/۲ 	۱/۸ 
۵- میوه‌های تازه	۱/۷ 	۹/۳ 
۶- سبزی‌های تازه	۲/۰ 	۸/۵ 
۷- گوشت قرمز	۷/۷ 	۱۰/۴ 
۸- گوشت مرغ	۷/۰ 	۶/۵ 
۹- قند و شکر	۰ 	۲/۵ 
۱۰- چای	۰/۱ 	۱/۱ 
۱۱- روغن نباتی	۰/۴ 	۰/۸ 

## متوسط قیمت خرده‌فروشی برخی از مواد خوراکی در تهران هفته منتهی به ۱۳۹۷/۶/۲۳

### ۱ و ۲- لبنیات و تخم‌مرغ

در هفته مورد گزارش در گروه لبنیات قیمت ماست غیرپاستوریزه نسبت به هفته قبل معادل ۰/۳ درصد کاهش ولی بهای پنیر پاستوریزه ۰/۳ درصد افزایش یافت. قیمت سایر اقلام ثابت بود. بهای تخم‌مرغ معادل ۰/۸ درصد کاهش داشت و شانه‌ای ۱۳۸۰۰۰ الی ۲۱۰۰۰۰ ریال فروش می‌رفت.

### ۳ و ۴- برنج و حبوب

در این هفته در گروه برنج، قیمت وارداتی غیرتایلندی معادل ۰/۲ درصد و برنج داخله درجه دو ۳/۴ درصد افزایش ولی بهای برنج داخله درجه یک ۰/۲ درصد کاهش یافت. در گروه حبوب قیمت عدس معادل ۰/۷ درصد کاهش ولی بهای سایر اقلام بین ۰/۳ درصد تا ۱/۲ درصد افزایش داشت.

### ۵ و ۶- میوه‌ها و سبزی‌های تازه

در هفته مورد بررسی، در میادین زیر نظر شهرداری پرتقال درجه یک، نارنگی و انار عرضه نمی‌شد و سیب زرد، طالبی و موز عرضه کمی داشت. سایر اقلام میوه و سبزی تازه که تعدادی از آن‌ها از نظر کیفی در مقایسه با سایر میوه‌فروشی‌ها متفاوت بودند، به نرخ مصوب سازمان میادین میوه و تره‌بار عرضه می‌گردید. میوه‌فروشی‌های سطح شهر اقلام میوه و سبزی تازه را عرضه می‌نمودند که در گروه میوه‌های تازه قیمت گلابی معادل ۸/۴ درصد، انگور ۰/۸ درصد، طالبی ۴/۹ درصد و هندوانه ۱۱/۱ درصد افزایش ولی بهای سایر اقلام بین ۰/۵ درصد تا ۸/۵ درصد کاهش یافت. در گروه سبزی‌های تازه قیمت خیار بدون تغییر بود. بهای بادنجان معادل ۴/۰ درصد، پیاز ۲/۵ درصد و سبزی‌های برگی ۱/۴ درصد کاهش ولی قیمت سایر اقلام بین ۲/۰ درصد تا ۹/۶ درصد افزایش داشت.

### ۷ و ۸- گوشت قرمز و گوشت مرغ

در هفته مورد گزارش بهای گوشت گوسفند معادل ۶/۷ درصد و گوشت تازه گاو و گوساله ۱۱/۳ درصد افزایش ولی قیمت گوشت مرغ ۷/۰ درصد کاهش یافت.

### ۹، ۱۰ و ۱۱- قند، شکر، چای و روغن نباتی

در این هفته بهای قند و شکر ثابت بود. قیمت چای خارجی معادل ۰/۱ درصد کاهش ولی بهای روغن نباتی جامد ۱/۰ درصد و روغن نباتی مایع ۰/۲ درصد افزایش داشت.

متوسط قیمت خرده‌فروشی برخی از مواد خوراکی در تهران

هفته منتهی به ۱۳۹۷/۶/۲۳

(قیمت به ریال)

درصد تغییر نسبت به:			متوسط قیمت در سطح شهر:			قیمت میدین شهرداری	واحد	گروه و کالا
هفته مشابه سال قبل	هفته مشابه ماه قبل	هفته قبل	هفته مشابه ماه قبل	هفته قبل	هفته جاری			
۳۸/۴	۰/۸	۰/۱						<b>۱- لبنیات</b>
۲۵/۱	۴/۲	-۰/۳	۴۱۶۲۰	۴۳۴۶۰	۴۳۳۵۰	*	کیلو	ماست غیرپاستوریزه
۶۳/۶	۱/۸	.	۵۵۷۸۰	۵۶۷۸۰	۵۶۷۸۰	۴۲۷۵۰-۵۷۰۰۰	کیلو	ماست پاستوریزه
۲۰/۴	.	.	۲۹۵۸۳۰	۲۹۵۸۶۰	۲۹۵۹۷۰	*	کیلو	پنیر غیرپاستوریزه
۳۵/۱	۰/۳	۰/۳	۶۸۷۷۰	۶۸۷۷۰	۶۹۰۱۰	۶۱۷۵۰-۷۰۵۵۸	بسته ۴۵۰ گرمی	پنیر پاستوریزه
۴۰/۶	.	.	۴۵۰۰۰۰	۴۵۰۰۰۰	۴۵۰۰۰۰	*	کیلو	کره پاستوریزه
۱۷/۱	.	.	۳۳۹۸۰	۳۳۹۸۰	۳۳۹۸۰	۳۱۳۵۰	لیتر	شیر پاستوریزه
۶۱/۲	-۴/۰	-۰/۸						<b>۲- تخم مرغ</b>
۶۱/۲	-۴/۰	-۰/۸	۱۹۴۷۹۰	۱۸۸۶۸۰	۱۸۷۰۸۰	۱۳۸۰۰۰-۱۴۸۰۰۰	شانه حدود ۲ کیلو	تخم مرغ
۱۲/۶	۱/۹	۰/۲						<b>۳- برنج</b>
۴۸/۹	۰/۹	۰/۲	۸۰۴۹۰	۸۱۰۶۰	۸۱۲۲۰	۷۴۹۰۰	کیلو	برنج وارداتی غیر تایلندی
۱۱/۴	۱/۶	-۰/۲	۱۳۸۹۰۰	۱۴۱۵۰۰	۱۴۱۱۷۰	۱۱۵۰۰۰-۱۳۵۰۰۰	کیلو	برنج داخله درجه یک
۶/۹	۵/۳	۳/۴	۹۸۴۷۰	۱۰۰۳۱۰	۱۰۳۷۳۰	۸۰۰۰۰-۹۲۰۰۰	کیلو	برنج داخله درجه دو
۴/۱	۱/۸	۰/۲						<b>۴- حبوب</b>
۶/۰	۲/۵	۰/۵	۱۱۰۹۴۰	۱۱۳۱۵۰	۱۱۳۷۳۰	۷۸۰۰۰-۹۱۱۱۱	کیلو	نخود
-۰/۴	۱/۸	۰/۳	۱۱۶۶۴۰	۱۱۸۲۸۰	۱۱۸۶۹۰	۸۳۰۰۰-۹۷۷۷۸	کیلو	لپه نخود
-۵/۲	-۰/۳	-۰/۷	۹۳۰۹۰	۹۳۴۰۰	۹۲۷۸۰	۶۳۰۰۰-۷۵۵۵۶	کیلو	عدس
۷/۶	۰/۱	۰/۴	۱۴۱۴۹۰	۱۴۱۱۶۰	۱۴۱۶۸۰	۱۱۰۰۰۰-۱۲۷۷۷۸	کیلو	لوبیا چیتی
۴/۵	۴/۷	۰/۳	۹۸۱۸۰	۱۰۲۵۲۰	۱۰۲۸۰۰	۷۸۰۰۰-۸۸۸۸۹	کیلو	لوبیا چشم بلبلی
۱۸/۴	۷/۰	۱/۲	۱۰۹۲۱۰	۱۱۵۴۹۰	۱۱۶۸۳۰	۹۵۰۰۰-۱۱۰۰۰۰	کیلو	لوبیا سفید
۱۲/۲	۲/۱	۰/۴	۱۰۸۱۷۰	۱۰۹۹۸۰	۱۱۰۴۶۰	۸۵۰۰۰-۱۰۰۰۰۰	کیلو	لوبیا قرمز
۸۶/۳	۹/۳	-۱/۷						<b>۵- میوه های تازه</b>
θ	θ	θ	*	*	۱۰۴۵۰۰	۵۶۰۰۰-۶۹۰۰۰	کیلو	سیب زرد
θ	-۱۰/۲	-۶/۸	۱۲۱۸۶۰	۱۱۷۳۷۰	۱۰۹۴۴۰	۶۹۰۰۰-۷۹۰۰۰	کیلو	سیب گلاب
θ	θ	-۴/۷	*	۱۲۲۱۴۰	۱۱۶۴۴۰	*	کیلو	پرتقال درجه یک
θ	θ	-۶/۱	*	۱۰۳۰۰۰	۹۶۶۹۰	*	کیلو	نارنگی
۳۳/۸	θ	-۸/۵	*	۷۲۷۱۰	۶۶۵۱۰	۳۵۰۰۰	کیلو	لیموشیرین
۴۲/۷	θ	θ	*	*	۱۲۳۴۰۰	*	کیلو	انار
۷۸/۲	۸/۷	۸/۴	۱۵۵۸۱۰	۱۵۶۱۹۰	۱۶۹۲۹۰	۶۹۰۰۰-۹۸۰۰۰	کیلو	گلابی
۵۰/۵	۱/۲	-۲/۶	۹۸۸۹۰	۱۰۲۷۳۰	۱۰۰۰۷۰	۵۹۰۰۰-۶۴۰۰۰	کیلو	هلو
۷۱/۳	۱۸/۵	۰/۸	۸۸۹۱۰	۱۰۴۵۳۰	۱۰۵۴۰۰	۴۹۰۰۰-۷۹۰۰۰	کیلو	انگور
۱۱۵/۰	۱۳/۲	۴/۹	۳۶۵۵۰	۳۹۴۴۰	۴۱۳۶۰	۲۹۵۰۰	کیلو	طالبی
۸۰/۹	-۱۰/۰	-۰/۵	۳۹۸۹۰	۳۶۰۶۰	۳۵۸۹۰	۲۵۰۰۰	کیلو	خرزبه
۱۱۳/۹	-۱۹/۴	۱۱/۱	۲۰۹۵۰	۱۵۲۰۰	۱۶۸۸۰	۱۱۵۰۰-۱۱۵۰۰۰	کیلو	هندوانه
۱۷۱/۶	۴۲/۰	-۲/۳	۷۸۶۳۰	۱۱۴۲۷۰	۱۱۱۶۹۰	۷۹۰۰۰	کیلو	موز

\* قیمت گیری میسر نیست.

θ محاسبه درصد تغییر امکان پذیر نیست.

## متوسط قیمت خرده‌فروشی برخی از مواد خوراکی در تهران

هفته منتهی به ۱۳۹۷/۶/۲۳

(قیمت به ریال)

درصد تغییر نسبت به:			متوسط قیمت در سطح شهر:			قیمت میدین شهرداری	واحد	گروه و کالا
هفته مشابه سال قبل	هفته مشابه ماه قبل	هفته قبل	هفته مشابه ماه قبل	هفته قبل	هفته جاری			
۴۰/۱	۸/۵	۲/۰						<b>۶- سبزی‌های تازه</b>
۵۰/۸	-۴/۹	۰	۳۷۹۳۰	۳۶۰۹۰	۳۶۰۸۰	۲۲۰۰۰-۲۶۰۰۰	کیلو	خیار
۸۱/۷	۲۵/۹	۹/۶	۳۱۰۹۰	۳۵۷۱۰	۳۹۱۵۰	۲۹۸۰۰-۳۲۵۰۰	کیلو	گوجه‌فرنگی
۳۹/۱	۲/۱	-۴/۰	۳۸۷۶۰	۴۱۲۴۰	۳۹۵۹۰	۱۹۰۰۰-۳۰۰۰۰	کیلو	بادنجان
۳۶/۵	-۲/۵	۲/۰	۳۵۸۰۰	۳۴۱۹۰	۳۴۸۹۰	۲۱۰۰۰	کیلو	کدو سبز
۵۳/۵	۴۳/۸	۸/۷	۱۹۵۵۰	۲۵۸۶۰	۲۸۱۲۰	۱۹۵۰۰-۲۱۵۰۰	کیلو	سیب‌زمینی
-۹/۵	-۱/۱	-۲/۵	۱۹۶۲۰	۱۹۸۹۰	۱۹۴۰۰	۱۲۵۰۰-۱۳۰۰۰	کیلو	پیاز
۵۲/۰	۲/۲	۸/۱	۵۳۵۷۰	۵۰۶۸۰	۵۴۷۶۰	۳۷۰۰۰-۳۹۵۰۰	کیلو	لوبیا سبز
۹/۹	۲/۰	-۱/۴	۳۱۶۹۰	۳۲۷۷۰	۳۲۳۲۰	۲۱۵۰۰-۲۲۵۰۰	کیلو	سبزی‌های برگی
۴۶/۸	۱۰/۴	۷/۷						<b>۷- گوشت قرمز</b>
۴۵/۰	۹/۱	۶/۷	۶۰۱۷۹۰	۶۱۵۰۰۰	۶۵۶۴۳۰	۴۸۰۰۰۰-۴۹۰۰۰۰	کیلو	گوشت گوسفند با استخوان
۵۳/۴	۱۴/۹	۱۱/۳	۵۵۲۱۷۰	۵۷۰۰۰۸۰	۶۳۴۶۴۰	۵۳۲۰۰۰-۵۷۵۰۰۰	کیلو	گوشت گاو و گوساله بی‌استخوان
۲۱/۰	-۶/۵	-۷/۰						<b>۸- گوشت مرغ</b>
۲۱/۰	-۶/۵	-۷/۰	۱۰۱۷۴۰	۱۰۲۳۰۰	۹۵۱۲۰	۷۸۲۰۰-۸۱۷۵۰	کیلو	گوشت مرغ
۲۵/۶	۲/۵	۰						<b>۹- قند و شکر</b>
۲۶/۹	۴/۰	۰	۴۷۸۷۰	۴۹۷۸۰	۴۹۷۸۰	۴۴۰۰۰	کیلو	قند
۲۴/۰	۰/۸	۰	۴۱۸۹۰	۴۲۲۳۰	۴۲۲۳۰	۳۸۰۰۰	کیلو	شکر
۲۲/۷	۱/۱	-۰/۱						<b>۱۰- چای</b>
۲۲/۷	۱/۱	-۰/۱	۲۸۴۲۱۰	۲۸۷۶۹۰	۲۸۷۴۶۰	۲۵۳۰۰۰-۲۷۵۰۰۰	بسته ۵۰۰ گرمی	چای خارجی
۱۱/۴	۰/۸	۰/۴						<b>۱۱- روغن نباتی</b>
۱۴/۷	۲/۶	۱/۰	۲۷۷۰۴۰	۲۸۱۵۶۰	۲۸۴۲۶۰	۳۲۹۴۰۰	حلب ۵ کیلویی	روغن نباتی جامد
۱۰/۲	۰/۲	۰/۲	۵۷۶۹۰	۵۷۶۶۰	۵۷۸۰۰	*	لیتر	روغن نباتی مایع

\* قیمت‌گیری میسر نیست.