



بانک مرکزی جمهوری اسلامی ایران
اداره مطالعات و سازمانهای بین المللی
دایره مطالعات ارزی

بررسی وضع اقتصادی - ارزی کشورهای عمده

بازارهای طلا و نفت

شماره ۴۵

هفته منتهی به ۱ فوریه ۲۰۱۳

۱۳ بهمن ماه ۱۳۹۱





فهرست مندرجات

شماره صفحه

عنوان

۱-۴

بررسی وضعیت اقتصادی کشورهای عمده

آمریکا

رشد منفی اقتصاد امریکا در سه ماهه چهارم

بخش کارخانه‌ای

کاهش اعتماد مصرفی در امریکا

افزایش نرخ بیکاری ژانویه

اروپا

بهبود اعتماد در آلمان

تثبیت بیکاری و کاهش تورم

تقویت چشمگیر یورو

انگلیس

پدیداری امید در بخش صنعت

اعتماد مصرفی

ژاپن

حمایت مقامات ارشد ژاپن از سیاستهای انبساطی

پیش‌بینی رشد ۲/۵ درصدی

تولیدات صنعتی

۴ - ۷

تحولات بازار ارزهای عمده

۸-۹

تحولات بازار طلا

۹-۱۱

تحولات بازار نفت

خواننده گرامی

ضمن تشکر خواهشمند است در صورت داشتن هرگونه انتقاد و یا پیشنهاد در مورد این گزارش نظرات خود را از طرق زیر مطرح فرمائید.

پست الکترونیکی: m.namvar@cbi.ir

تلفن: ۲۹۹۵۳۸۱۵



بررسی وضعیت اقتصادی کشورهای عمده

خلاصه تحولات:

اقتصاد آمریکا در سه ماهه چهارم به میزان ۰/۱ درصد منقبض شد. مهمترین دلیل انقباض غیر منتظره اقتصاد آمریکا که از زمان رکود سال ۲۰۰۹ تا کنون بی سابقه بود، کاهش مخارج دولتی بویژه بودجه دفاعی عنوان شده است. بخش غیر کشاورزی ۱۵۷ هزار فرصت شغلی جدید در ماه ژانویه ایجاد کرد با اینحال نرخ بیکاری با ۰/۱ درصد افزایش نسبت به ماه قبل، به ۷/۹ درصد افزایش یافت. از سوی دیگر موسسه کنفرانس بورد اعلام کرد به دلیل تبعات پرتگاه بودجه‌ای اقتصاد آمریکا نباید انتظار داشت اعتماد تضعیف شده مصرف‌کنندگان آمریکایی به سرعت تقویت گردد. بانک مرکزی آمریکا نیز اعلام کرد که برای کمک به اشتغال، همچنان مصمم است تا هر ماهه ۸۵ میلیارد دلار اوراق قرضه خریداری نماید. در آسوی آتلانتیک در اروپا همچون چند هفته گذشته شاهد انتشار ارقام مثبت اقتصادی بودیم. علی‌الخصوص آلمان موتور محرک منطقه همه را نسبت به اینکه سال ۲۰۱۳ بهتر از پیش‌بینی‌های قبلی باشد امیدوار کرده است. اعتماد مصرف‌کنندگان، تجار، سرمایه‌گذاران در این کشور به سرعت در حال تقویت است. بهبود چشم‌انداز اقتصادی این منطقه، تقویت سریع یورو طی هفته‌ی گذشته را به دنبال داشت. در انگلیس شاخص مدیران خرید کارخانه‌ای بر ادامه روند رشد این بخش تاکید داشت. اما در بخش شاخص اعتماد مصرف‌کنندگان همچنان منفی بود و بهبودی را گزارش نکرد. در ژاپن نخست وزیر و معاون بانک مرکزی ضمن حمایت از سیاست‌های انبساطی اتهام دخالت در بازار ارز و دامن زدن به جنگ ارزی را رد کردند. در بخش تولیدات صنعتی نیز بارقه‌هایی از امید دیده شد و تولیدات صنعتی ماهانه افزایش یافت، دولت نیز پیش‌بینی خود از رشد اقتصادی در سال آینده مالی را مورد تجدید نظر صعودی قرار داد. در هفته گذشته دلار در مقابل یورو تضعیف شد. رشد منفی اقتصاد آمریکا در فصل پایانی ۲۰۱۲، احتمال ادامه سیاست فوق‌انبساطی پولی در این کشور و بهبود شاخص‌های اقتصادی منطقه یورو، از دلایل اصلی ضعف دلار در برابر یورو بود. اما ضعف شاخص‌های اقتصادی در انگلیس و حمایت

مقامات ژاپنی از سیاست‌های فوق‌انبساطی پولی سبب تقویت دلار در مقابل یورو و یورو شد.

در بازار کالاها، فلز زرد در هفته گذشته اندکی تقویت شد. دلیل اصلی تقویت طلا کاهش ارزش دلار و همسویی فلز زرد با روند حرکتی یورو بوده است. در بازار نفت سیر صعودی قیمت‌ها نسبت به دوهفته ماقبل سرعت بیشتری داشت. بهبود چشم‌انداز تقاضای انرژی و افزایش تنش‌ها در خاورمیانه، مهمترین دلایل تقویت قیمت‌های نفت در هفته گذشته بودند.

آمریکا

رشد منفی اقتصاد آمریکا در سه ماهه چهارم

طبق برآورد اولیه که روز چهارشنبه گذشته منتشر شد تولید ناخالص داخلی آمریکا در سه ماهه چهارم و در دوره سالانه ۰/۱ درصد کاهش یافت. این نخستین کاهش تولید ناخالص داخلی آمریکا از آخرین دوره رکود اقتصادی این کشور در ژوئن سال ۲۰۰۹ است. این رقم بسیار پایین تر از پیش‌بینی رشد اقتصادی یک درصدی از سوی کارشناسان و تحلیل‌گران اقتصادی بود. با وجود انقباض در سه ماهه چهارم، میزان تولید ناخالص داخلی آمریکا در کل سال ۲۰۱۲ به میزان ۲/۲ درصد افزایش یافته است. با اینکه در نگاه نخست گزارش رشد اقتصادی آمریکا ناامیدکننده به نظر می‌رسد اما نگاهی دقیق‌تر نکات مثبت مهمی را نشان می‌دهد که حاکی از قوی بودن بنیان‌های اقتصاد آمریکا است. در گزارش مذکور هم مصرف و هم سرمایه‌گذاری رشد خوبی داشته‌اند. مصرف به عنوان مهمترین رکن اقتصاد آمریکا در سه ماهه مذکور ۲/۲ درصد و سرمایه‌گذاری ۸/۲ درصدی رشد داشته‌اند. حتی مخارج مربوط به ساخت و ساز مسکونی رشد ۱۵/۲ درصدی را ثبت کرده است. آنچه که باعث انقباض اقتصاد آمریکا در سه ماهه پایانی سال گذشته بود کاهش شدید مخارج دولتی در بخش دفاعی بود که ۲۲/۲ درصد کاهش یافت. علاوه بر کاهش مخارج دفاعی دولت، سرمایه‌گذاری در ساخت و سازهای غیر



مسکونی، تجارت خارجی و موجودی انبار نیز اثر کاهنده بر تولید ناخالص داخلی در این دوره داشته‌اند.

بخش کارخانه‌ای

در این بخش از اقتصاد آمریکا نیز در هفته گذشته اعلام شد که سفارشات جدید کالاهای بادوام کارخانه ای در ماه دسامبر ۴/۶ درصد افزایش داشته است. به گزارش اداره آمار آمریکا، مهمترین عامل تقویت سفارشات ماه دسامبر، افزایش سفارشات دفاعی بوده است. در گزارش مقدماتی، علت اصلی کاهش تولید ناخالص داخلی در سه ماهه چهارم، کاهش مخارج دفاعی عنوان شده است. اما پس از انتشار ارقام مربوط به سفارشات ماه دسامبر، انتظار می‌رود که در بازنگری دوم گزارش رشد اقتصادی مخارج دفاعی سه ماهه چهارم مورد بازنگری صعودی قرار گیرد و به تبع آن رشد اقتصادی آمریکا در این سه ماهه مثبت شود.

کاهش اعتماد مصرفی در آمریکا

بر پایه گزارشی که در روز سه‌شنبه گذشته از سوی موسسه تحقیقاتی کنفرانس‌بورد منتشر شد، شاخص اعتماد مصرف کنندگان آمریکایی در ماه ژانویه به پایین‌ترین میزان خود از نوامبر سال ۲۰۱۱ رسیده است. این شاخص که در دسامبر گذشته نیز کاهش یافته بود دیدگاه مصرف‌کنندگان آمریکایی، در مورد ابعاد مختلف اقتصاد آمریکا را از طریق نظرسنجی منعکس می‌نماید. شاخص اعتماد مصرف‌کننده که پس از کاهش سریع در ماه دسامبر ۶۶/۷ واحد اعلام شده بود در ماه ژانویه به ۵۸/۶ واحد کاهش یافت. تا قبل از انتشار این شاخص پیش‌بینی می‌شد شاخص مذکور به عدد ۶۴ تقلیل نماید. مهمترین دلیل کاهش شاخص اعتماد مصرف‌کننده در دو ماه گذشته نااطمینانی و ریسک سقوط اقتصاد آمریکا در پرتگاه بودجه، دورنمای نه‌چندان روشن بازار کار و پیش‌بینی تورم بواسطه سیاست‌های فوق‌انقباضی فدرال رزرو، بوده است. به گفته لین فرانکو یکی از مسولین این موسسه "افزایش مالیات بر حقوق و دستمزد بدون شک روحیه مصرف‌کنندگان را تضعیف نموده است و ممکن است مدتی طول

بکشد تا اعتماد مصرف‌کنندگان دوباره بجای اول خود بازگردد و آنها را از شوک اولیه کاهش در رقم چک‌های خود خارج نماید". با توجه به اینکه سایه ابهام در مورد بودجه دولت و کشمکش‌های سیاسی همچنان بر سر اقتصاد آمریکا وجود دارد به نظر می‌رسد موسسه کنفرانس‌بورد نیز اعتقادی به بهبود قابل توجه شاخص اعتماد مصرف‌کننده در سال جاری نداشته باشد.

افزایش نرخ بیکاری ژانویه

گزارش جدید وزارت کار آمریکا نشان می‌دهد که نرخ بیکاری در این کشور به ویژه در بخش‌های حمل و نقل و انبارداری افزایش یافته است. این وزارتخانه روز جمعه اعلام کرد که نرخ بیکاری در ماه ژانویه ۲۰۱۳ نسبت به دسامبر ۲۰۱۲ با ۰/۱ درصد افزایش به ۷/۹ درصد افزایش یافته است. با این حال شاخص بسیار مهم اشتغال بخش غیر کشاورزی در ماه ژانویه حاکی از افزایش ۱۵۷ هزار فرصت جدید شغلی است.

اروپا

بهبود اعتماد در آلمان

موسسه Gfk در روز سه‌شنبه اعلام کرد که اعتماد مصرف‌کننده در آلمان در ماه فوریه افزایش خواهد داشت. بازار کار باثبات و نیز انتظار افزایش درآمد از دلایل این افزایش عنوان شده است. شاخص تمایلات مصرف‌کننده که بررسی از ۲۰۰۰ نفر را نشان می‌دهد، از ۵/۷ واحد در ماه ژانویه به ۵/۸ واحد در ماه فوریه خواهد رسید. در هفته‌ی ماقبل بانک مرکزی آلمان اعلام کرد که اقتصاد آلمان، بزرگترین اقتصاد اروپا، در حال بهبود از وضعیت ناامیدکننده‌ی فصل آخر ۲۰۱۲ است و اعتماد سرمایه‌گذاران و تجار این کشور هر دو فراتر از انتظار در ماه ژانویه بهبود داشته است.



ثبیت بیکاری و کاهش تورم

نرخ بیکاری در حوزه‌ی یورو برای ماه دسامبر همانند ماه نوامبر در سطح ۱۱/۷ در صد قرار داشت. به این ترتیب خروج اقتصاد منطقه یورو از رکود قوت گرفته است. گفتنی است که این نرخ برای ماه نوامبر نیز از ۱۱/۸ به ۱۱/۷ درصد مورد تجدیدنظر نزولی قرار گرفت. علی‌رغم این ثبات، روند حرکتی نرخ بیکاری در حوزه‌ی یورو صعودی است و تماس با سطوح ۱۲ درصد نیز چندان دور از انتظار نیست.

نرخ تورم حوزه‌ی یورو در ماه ژانویه بطور غیرمنتظره کاهش یافت. بیکاری زیاد و نیز سیاست‌های ریاضتی در جای‌جای اروپا، از تقاضای مصرف‌کنندگان کاسته و نرخ تورم را کاهش داده است. نرخ تورم سالیانه از ۲/۲ درصد در ماه دسامبر به ۲ درصد در ماه ژانویه رسید. پیش‌بینی‌ها از ثبات تورم در سطح ۲/۲ درصد حکایت داشت. به احتمال قوی بانک مرکزی اروپا در هفته‌ی جاری، نرخ بهره را در سطح ۰/۷۵ درصد باقی نگه خواهد داشت. گفتنی است که بانک مرکزی اروپا تورم در سال جاری را ۱/۶ و برای سال ۲۰۱۴ را ۱/۴ درصد پیش‌بینی کرده است.

تقویت چشمگیر یورو

در هفته‌ی گذشته یورو به بالاترین سطح ۱۴ ماه گذشته در برابر دلار رسید. کوچک شدن ترانزنامه‌ی بانک مرکزی اروپا با آغاز بازپرداخت وام‌های فوق‌ارزان سه‌ساله‌ی بانک‌ها به بانک مرکزی و نیز علائم فدرال رزرو مبنی بر ادامه‌ی سیاست‌های فوق‌انبساطی در آنسوی آتلانتیک که به تضعیف دلار خواهد انجامید، همه و همه از دلایل صعود چشمگیر یورو در هفته‌ی گذشته بوده است.

ترانزنامه‌ی بانک مرکزی اروپا در هفته‌ی منتهی به ۲۵ ژانویه به ۲/۹۳ تریلیون یورو کاهش یافت، که کمترین سطح از فوریه ۲۰۱۲ تاکنون بوده است و این هفته، ۴۵ امین هفته‌ی متوالی است که بانک مرکزی اروپا به خرید اوراق بدهی کشورها اقدام نکرده است. در این هفته بانک‌های اروپایی در حدود ۱۳۷/۲ میلیارد یورو

از وام‌های فوق‌ارزان خود را بازپرداخت کردند. گفتنی است که ۳/۵ میلیارد یورو دیگر نیز در هفته‌ی جاری بازپرداخت خواهد شد.

انگلیس

پدیداری امید در بخش صنعت

بخش صنعت انگلیس که مدت‌ها در رکود به سر می‌برد در ماه دسامبر و ژانویه بارقه‌هایی از امید را نشان داده است. شاخص مدیران خرید که توسط موسسه بین‌المللی مارکیتر تهیه می‌گردد بعد از اینکه در ماه دسامبر سطح ۵۱/۲ واحد را ثبت نمود در ماه ژانویه با اندکی کاهش به سطح ۵۰/۸ واحد رسید. از آنجایی سطوح بالاتر از ۵۰ واحد به معنی رشد بخش مورد بررسی است، صاحب‌نظران با توجه به سرما و بارش برف شدید در طول ماه ژانویه ارقام ماه ژانویه را مطلوب ارزیابی می‌کنند. چرا که آنان انتظار افت شدیدتری را داشتند. از این رو انتظار می‌رود با افزایش تولید نفت خام در دریای شمال و افزایش دما هوا در ماه‌های آینده رشد تولیدات صنعتی در انگلیس افزایش یابد. البته برای اظهار نظر بهتر باید منتظر سایر ارقام مربوط به تولیدات صنعتی در آینده بود.

از سویی دیگر بعد از انتشار این شاخص، در بازار ارز شاهد تضعیف پوند بودیم. از آنجایی رقم ۵۰/۸ واحدی این شاخص کمی کمتر از ارقام ماه دسامبر بوده فعالان بازار ارز ترجیح به فروش پوند و خرید دلار گرفتند که به تضعیف پوند انجامید.

اعتماد مصرفی

شاخص اعتماد مصرف‌کننده از ۲۹- در ماه دسامبر به سطح ۲۶- در ماه ژانویه رسید. بسیاری از صاحب‌نظران از جمله آقای مایلز از اعضای سیاست‌گذار بانک مرکزی انگلیس معتقدند که در سال ۲۰۱۳ مصرف رشد چندانی نخواهد داشت و نمی‌تواند به رشد اقتصادی این کشور کمک شایانی نماید. لازم به ذکر است شاخص اعتماد مصرفی انگلیس از اوایل سال ۲۰۰۷ به محدوده ارقام منفی سقوط کرده و از آن تاریخ نتوانسته به محدود مثبت قبل از اواسط



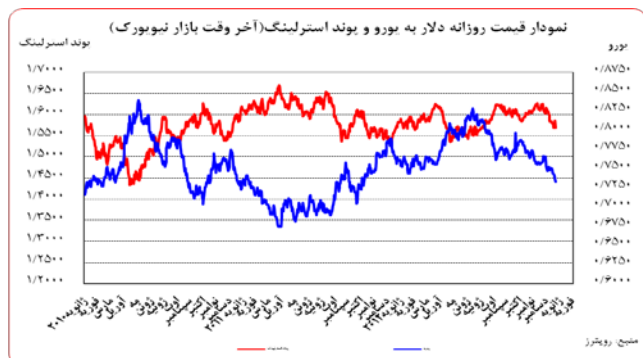
دارد که اقتصاد این کشور بیشتر از ارقام پیش‌بینی شده قبلی رشد نماید. دولت انتظار دارد بهبود رشد اقتصادی جهانی سبب افزایش صادرات این کشور گردد. این در حالی است که مقدار رشد پیش‌بینی شده برای سال ۲۰۱۳-۲۰۱۲ که در ماه مارس پایان می‌یابد ۱ درصد اعلام شده که بسیار کمتر از رقم ۲/۲ درصد رشد مورد هدف است. همچنین آقای آبه در هفته گذشته آمادگی خود را برای شروع مذاکرات با رهبران چینی برای حل و فصل تنشهای سیاسی چند ماهه اخیر بر سر مالکیت جزیره سنکاکو اعلام نمود. تنشهای سیاسی بین دو کشور سبب کاهش قابل توجه صادرات محصولات ژاپنی به چین شده است.

تولیدات صنعتی

بر خلاف روند ماه‌های اکتبر و نوامبر تولیدات صنعتی در ماه در دسامبر در مقایسه با ماه نوامبر ۲/۵ درصد افزایش یافت. البته در مقایسه با دسامبر سال گذشته تولیدات صنعتی این کشور ۷/۸ درصد کاهش نشان می‌دهد. هر چند رشد ماهانه ۲/۵ درصدی کمتر از رقم ۴/۵ درصد پیش‌بینی شده است اما بر خی از صاحب‌نظران معتقدند که منحنی رشد تولیدات صنعتی ژاپن به نقطه بازگشت خود رسیده و در ماه‌های آینده روند رشد سریع‌تر خواهد شد.

تحولات بازار ارزهای عمده

متوسط ارزش دلار نسبت به متوسط ارزش آن در هفته ماقبل در برابر یورو و فرانک سوئیس بترتیب ۱/۴۱ و ۱/۵۱ درصد تضعیف و در برابر پوند و ین بترتیب ۰/۳۷ و ۲/۰۳ درصد تقویت شد.



۲۰۰۷ دست یابد. با توجه به روند سیاستهای ریاضتی دولت و بالا بودن سطح مالیاتها نمی‌توان از منظر سیاستی نیز بهبود در مصرف متصور بود.

ژاپن

حمایت مقامات ارشد ژاپن از سیاستهای انبساطی

در هفته گذشته آقای شینزو آبه نخست وزیر جدید ژاپن اعلام نمود که سیاستهای انبساطی مالی و پولی این کشور با هدف فائق آمدن به رکود اقتصادی حاکم بر این کشور انجام می‌گردد و هدف دخالت در بازار ارز این کشور نیست. بعد از آقای آبه معاون رئیس بانک مرکزی ژاپن آقای هیروهید یاماگوچی^۱ ضمن تایید سخنان آقای آبه عنوان داشته که هر چند که سیاستهای اخیر بانک مرکزی سبب تضعیف ین شده است اما هدف بانک مرکزی دخالت در بازار ارز نبوده و بانک مرکزی در پی کمک به بهبود رشد اقتصادی ژاپن است. در هفته گذشته ژاپن از سوی دولت کره جنوبی و آلمان به دخالت در بازار ارز و دامن زدن به جنگ ارزی متهم شده بود. این حمایت مقامات ارشد ژاپنی از سیاستهای انبساطی بر عزم جدی ژاپن برای ادامه این سیاستها تا دست یابی به اهداف تعیین شده از جمله تورم ۲ درصدی حکایت دارد. از این رو ممکن است در ماه‌های آینده بانک مرکزی ژاپن سیاستهای فوق انبساطی خود را تشدید نماید. سخنان این دو مقام ژاپنی در هفته گذشته یکی از مهمترین دلایل تضعیف ین بوده است.

پیش‌بینی رشد ۲/۵ درصدی

دولت ژاپن در آخرین پیش‌بینی خود برای رشد اقتصادی این کشور در سال مالی ۲۰۱۳-۲۰۱۴ که از ماه آوریل آغاز می‌شود رقم ۲/۵ درصد را اعلام نموده که بسیار بالاتر از مقدار پیش‌بینی ۱/۷ درصدی قبلی خود دولت و ۱/۸ درصدی صاحب‌نظران اقتصادی است. دولت آقای آبه در پی اعمال سیاستهای انبساطی مالی و پولی، انتظار

¹ Hirohide Yamaguchi



- رشد میزان سفارشات کالاهای بادوام امریکا
- رشد اندک قیمت مسکن در انگلیس

دلایل تضعیف پوند در برابر دلار

رشد کمتر از انتظار شاخص مدیران خرید بخش کارخانه‌ای انگلیس

توضیحات بیشتر

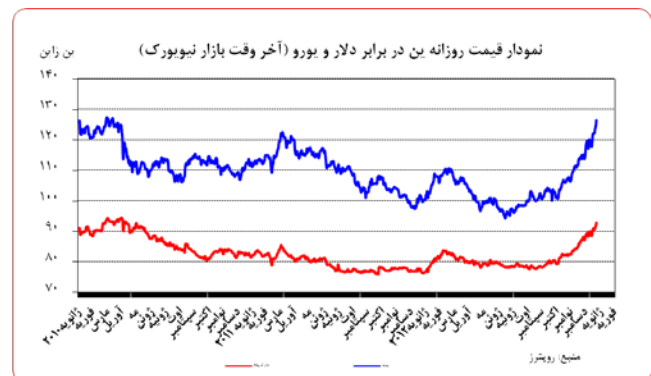
دلار ✓

در ابتدای هفته دلار در مقابل یورو و پوند به ترتیب ۰/۰۳ و ۰/۶۷ درصد تقویت شد. اما دلار در مقابل ین نوسانات قابل توجهی نداشت. در امریکا سفارشات کالاهای بادوام در ماه دسامبر ۴/۶ درصد و بدون در نظر گرفتن کالاهای مرتبط با حمل و نقل ۱/۳ درصد افزایش یافت، که بالاتر از انتظار بود. شاخص نظرسنجی از بخش صنعت در بخش فدرال رزرو دالاس نیز بهتر از انتظار بود. اما با توجه به وجود انتظارات برای تقویت یورو در طول هفته، تضعیف یورو در مقابل دلار بسیار ناچیز بود. اما با توجه به وخامت اوضاع اقتصادی انگلیس پوند با شدت بیشتری در مقابل دلار تضعیف شد.

در روز سه‌شنبه دلار در برابر یورو و پوند به ترتیب ۰/۲۴ و ۰/۱۶ درصد تضعیف شد اما در مقابل ین تنها اندکی تضعیف گردید. هر چند شاخص قیمت مسکن استاندارد اند پورز/کیس شیلر بر روند رشد قیمت‌ها در ماه نوامبر تاکید داشت اما این رشد کاملاً مطابق پیش‌بینی بود. در مقابل سطح اعتماد مصرفی در امریکا به شدت کاهش یافت و از سطح ۶۶/۷ به ۵۸/۶ واحد در ماه ژانویه رسید که به تاثیر عمده در بازار داشت. در مقابل شاخص اعتماد مصرفی آلمان اندکی رشد نمود.

در روز چهارشنبه دلار باز هم در مقابل یورو، پوند و ین به ترتیب ۰/۵۶، ۰/۲۳ و ۰/۷۰ درصد تضعیف شد. رشد منفی اقتصاد امریکا در فصل پایانی سال ۲۰۱۲ مایه شگفتی بازار شد. این خبر به شدت بر ارزش برابری دلار موثر بود به نحویکه دلار در مقابل ین نیز اندکی تضعیف شد. در سه ماهه پایانی ۲۰۱۲ اقتصاد امریکا ۰/۱ درصد نسبت به دوره مشابه سال قبل کوچکتر شد و این در حالی بود که در فصل سوم ۳ درصد رشد داشت و همچنین پیش‌بینی رشد ۱/۱ درصدی برای فصل پایانی وجود داشت.

در روز پنجشنبه دلار در مقابل یورو و پوند به ترتیب ۰/۰۸ و ۰/۵۸ درصد تضعیف شد. اما در مقابل ین ۰/۶۹ درصد تقویت شد. بعد از آمار



به نرخ‌های پایان وقت بازار نیویورک، در هفته گذشته هر یورو در محدوده ۱/۳۶۴۲-۱/۳۴۵۵ دلار و هر پوند در محدوده ۱/۵۸۵۸-۱/۵۶۹۴ دلار در نوسان بودند. همچنین هر دلار نیز در دامنه ۹۰/۷۳-۹۲/۸۴ ین متغیر بود.

مهم‌ترین عوامل تأثیر گذار بر نوسانات ارزها در هفته

دلایل تقویت ین در برابر دلار

- رشد منفی اقتصادی امریکا در فصل پایانی ۲۰۱۳

دلایل تضعیف ین در برابر دلار

- حمایت نخست وزیر و معاون بانک مرکزی ژاپن از سیاست‌های فوق انبساطی

دلایل تقویت یورو در برابر دلار

- سقوط اعتماد مصرفی امریکا
- رشد منفی اقتصادی امریکا در فصل پایانی ۲۰۱۳
- افزایش تعداد متقاضیان بیمه بیکاری در امریکا
- رشد اندک اشتغال بخش غیرکشاورزی و افزایش نرخ بیکاری

دلایل تضعیف یورو در برابر دلار

دلایل تقویت پوند در برابر دلار

- سقوط اعتماد مصرفی امریکا
- رشد منفی اقتصادی امریکا در فصل پایانی ۲۰۱۳
- افزایش تعداد متقاضیان بیمه بیکاری در امریکا



شاخص بودیم. البته ادامه روند رشد شاخص قیمت مسکن آمریکا تنها توانست روند تضعیف دلار را کند نماید.

در روز چهارشنبه یورو ۰/۵۶ درصد در مقابل دلار تقویت شد و به سطح هر یورو ۱/۳۵۶۷ دلار دست یافت. نظرسنجی از بنگاه‌های اقتصادی در مورد وضعیت کلی اقتصاد منطقه یورو کمی بهتر از انتظار بود. اما مهمترین عاملی که سبب تقویت یورو در مقابل دلار شد، کوچک شدن اقتصاد آمریکا در فصل نهایی ۲۰۱۲ بود که کاملاً بر خلاف انتظارات بود.

در روز پنجشنبه یورو تنها ۰/۰۸ درصد در مقابل دلار تقویت شده و تقریباً نوسانی نداشت. با وجود افزایش تعداد متقاضیان بیمه بیکاری در آمریکا که تضعیف دلار در مقابل اسعار اروپایی دیگر را در پی داشت اما با توجه به کاهش شدید خرده فروشی در آلمان یورو تنها اندکی در مقابل دلار تقویت شد.

✓ ین

در روز دوشنبه و سه‌شنبه ین نوسانات قابل توجهی را در برابر دلار تجربه نکرد اما در روز چهارشنبه ین ۰/۷۰ درصد در مقابل دلار تقویت شد. علاوه بر سودگیری صورت گرفته، رشد منفی اقتصاد آمریکا در فصل پایانی ۲۰۱۲ سبب فروش گسترده دلار در مقابل ین شد و هر دلار از سطح ۹۰/۷۳ به سطح ۹۰/۰۹ ین تضعیف شد.

در روز پنجشنبه دوباره روند کاهش ارزش ین از سر گرفته شد و این ارز در مقابل دلار ۰/۶۹ درصد تضعیف شد و در وقت پایانی معاملات هر دلار ۹۱/۷۲ ین داد و ستد شد. تولیدات صنعتی ژاپن هر چند در مقایسه ماهانه ۲/۵ درصد افزایش یافت اما در مقایسه با تولیدات سال قبل ۷/۸ درصد کاهش نشان می‌داد. تولید خودرو نیز در ماه دسامبر نسبت به سال قبل از آن ۱۷/۲ درصد کاهش یافت. اما مهمتر از همه حمایت معاون رئیس بانک مرکزی ژاپن از تشدید سیاستهای پولی انبساطی این کشور در پی اظهارات مشابه توسط نخست وزیر ژاپن آقای آبه در حمایت از سیاستهای انبساطی بود که سبب تضعیف ین شد. قبلاً مقامات ارشد آلمانی و کره جنوبی، ژاپن را متهم به دخالت در بازار ارز و تشدید جنگ ارزی با اجرای سیاستهای پولی فوق انبساطی نموده بودند.

در روز جمعه ین با سرعت بیشتری در مقابل دلار تضعیف شد و با ۱/۲۲ درصد افت به سطح هر دلار ۹۲/۸۴ ین رسید. سخنان مقامات ارشد دولتی و پولی ژاپن احتمال ادامه و حتی تشدید سیاستهای پولی فوق

ناخوشایند رشد اقتصادی این بار شاهد افزایش بیش از مقدار پیش‌بینی شده تعداد متقاضیان بیمه بیکاری در آمریکا بودیم. البته کاهش شدید خرده فروشی در آلمان سبب محدود شدن تضعیف دلار در مقابل یورو شد. اما در انگلیس رشد اندک قیمت مسکن سبب تقویت پوند شد. اما با توجه به حمایت آقای آبه نخست وزیر و آقای یاماگوچی معاون رئیس بانک مرکزی ژاپن از سیاستهای فوق انبساطی، ین در مقابل دلار تضعیف شد. البته در نشست روز چهارشنبه فدرال رزرو نیز نشانه‌ای از احتمال توقف سیاستهای فوق انبساطی وجود نشان نداشت که به تضعیف دلار کمک کرد.

در روز جمعه دلار در مقابل یورو ۰/۴۷ درصد تضعیف شد، اما این بار دلار در مقابل پوند ۱/۰۲ درصد و در برابر ین ۱/۲۲ درصد تقویت شد. در آمریکا اشتغال بخش غیرکشاورزی کمتر از مقدار پیش‌بینی شده افزایش یافت و همچنین نرخ بیکاری از ۷/۸ به ۷/۹ درصد افزوده شد. افزایش نرخ بیکاری در پی رشد منفی اقتصاد آمریکا در فصل نهایی ۲۰۱۲، احتمال ادامه سیاستهای فوق انبساطی فدرال رزرو را تشدید نمود. البته شاخص مدیران خرید کارخانه‌های موسسه مدیریت عرضه ISM و شاخص اعتماد مصرفی دانشگاه میشیگان/رویتز بهتر از انتظار بود که بیشتر بر روند تقویت دلار در مقابل پوند و ین موثر بود.

با توجه به رشد کمتر از انتظار شاخص مدیران خرید کارخانه‌های انگلیس، دلار در مقابل پوند تقویت شد. با توجه به سخنان نخست وزیر و معاون بانک مرکزی ژاپن که احتمال تشدید سیاستهای فوق انبساطی را تشدید نمود، دلار در مقابل ین نیز تقویت گردید.

✓ یورو

در ابتدا هفته یورو با ۰/۰۳ درصد کاهش در مقابل دلار به سطح هر یورو ۱/۳۴۵۵ دلار رسید. با وجود اینکه آمار سفارشات کالاهای بادوام آمریکا بسیار بهتر از انتظار بود اما با توجه به وجود دیدگاه صعودی برای یورو در ادامه هفته، تضعیف یورو در مقابل دلار بسیار محدود و دامنه نوسانات بسیار اندک بود.

در روز سه‌شنبه انتظار بازار در مورد تقویت یورو رنگ و روی واقعیت گرفت و یورو ۰/۲۴ درصد در مقابل دلار تقویت شد و به سطح هر یورو ۱/۳۴۹۲ دلار رسید. در آلمان شاخص اعتماد مصرفی در ماه ژانویه از سطح ۵/۷ واحد به سطح ۵/۸ واحد رسید. در مقابل در آمریکا شاهد کاهش همین



می‌گردد از سطح ۵۱/۲ واحد در ماه دسامبر به سطح ۵۰/۸ واحد در ماه ژانویه کاهش یافت و شاخص مربوط به ماه دسامبر نیز از سطح ۵۱/۴ به ۵۱/۲ واحد مورد تجدید نظر نزولی قرار گرفت. کاهش این شاخص نگرانیه‌ها در مورد ضعف بخش صنعت این کشور را دامن زد.

✓ فرانک سوئیس

فرانک سوئیس نیز در هفته گذشته (ابتدا هفته در مقایسه با انتهای هفته ماقبل) در مقابل دلار آمریکا تقریباً ۲/۱۳ درصد تقویت شد. این در حالی بود که متوسط هفتگی فرانک در برابر دلار در هفته گذشته نسبت به هفته ماقبل ۱/۵۱ درصد تقویت شد.

جدول نرخ بهره سپرده بازار پول

نرخ‌های لایبور و Fixing

| | ۳ ماهه | ۶ ماهه | ۹ ماهه | ۱۲ ماهه |
|------------------|---------|---------|---------|---------|
| دلار | ۰/۲۹۵۵۰ | ۰/۴۶۷۹۰ | ۰/۶۳۳۵۰ | ۰/۷۷۷۰۰ |
| یورو | ۰/۱۵۵۷۱ | ۰/۲۸۰۰۰ | ۰/۳۹۵۰۰ | ۰/۵۰۸۵۷ |
| پوند | ۰/۵۱۱۲۵ | ۰/۶۴۸۱۳ | ۰/۸۱۶۲۵ | ۰/۹۸۱۲۵ |
| فرانک سوئیس | ۰/۰۲۴۰۰ | ۰/۰۹۶۴۰ | ۰/۱۶۸۰۰ | ۰/۲۷۶۴۰ |
| ین ژاپن | ۰/۱۶۷۱۴ | ۰/۲۷۲۲۹ | ۰/۳۸۹۰۰ | ۰/۴۷۱۴۳ |
| درهم | ۱/۳۰۰۰ | ۱/۴۷۱۲۵ | ----- | ۱/۶۱۲۵۰ |
| یوان | ۳/۸۸۸۳ | ۴/۱۰۰۱ | ۴/۲۶۰۰ | ۴/۴۰۰۰ |
| یوان مرجع | ۵/۸۵ | ۵/۸۵ | ۶/۳۱ | ۶/۳۱ |
| ون‌کره | ۲/۸۱ | ۲/۸۵ | ۲/۸۶ | ۲/۸۷ |
| لیبرترکیه | ۵/۸۷۵۶ | ۶/۵۰۹۲ | ۶/۷۰۴۳ | ۶/۷۹۷۰ |
| روبل روسیه | ۷/۱۳ | ۷/۳۵ | ----- | ----- |
| روپیه هند یک شبه | ۷/۸۴ | | | |

انبساطی از سوی بانک مرکزی این کشور را افزایش داده که به شدت به ضررین تمام شده است.

✓ پوند استرلینگ

در ابتدا هفته و در ادامه روند نوسانات هفته ماقبل، پوند ۰/۶۷ درصد دیگر در مقابل دلار تضعیف شد و به سطح هر پوند ۱/۵۶۹۴ دلار کاهش ارزش یافت. آمار سفارشات کالاهای بادوام آمریکا بسیار بهتر از انتظار بود در مقابل آمارهای اقتصادی انگلیس در طول هفته‌های ماقبل مطلوب نبود و ترس از رکود اقتصادی در این کشور خودنمایی می‌کرد که به ادامه روند نزولی پوند در مقابل دلار انجامید.

بر خلاف روند روزهای قبل در روز سه‌شنبه پوند در مقابل دلار ۰/۱۶ درصد تقویت و سطح هر پوند ۱/۵۷۶۳ دلار رسید. در روز سه‌شنبه بر خلاف انتظار شاخص اعتماد مصرفی آمریکا کاهش شدید را تجربه نمود. در انگلیس نیز آمار خاصی منتشر نگردید. در این روز پوند توانست بخش کوچکی از ارزش از دست رفته خود در هفته‌های گذشته را جبران نماید.

در روز چهارشنبه روند تقویت پوند در مقابل دلار اندکی سرعت گرفت و این ارز در مقابل دلار ۰/۲۳ درصد تقویت شده و به سطح هر پوند ۱/۵۸۰۰ دلار دست یافت. در انگلیس شاخص اقتصادی مهمی که بتواند پوند را تقویت نماید منتشر نشد. در مقابل در آمریکا رشد منفی اقتصادی در سه ماهه پایانی ۲۰۱۲ که بر خلاف انتظار بازار بود سبب شد که با وجود ارقام ضعیف اقتصادی گذشته در انگلیس پوند بتواند در مقابل دلار به همراه سایر اسعار معتبر جهانی تقویت شود.

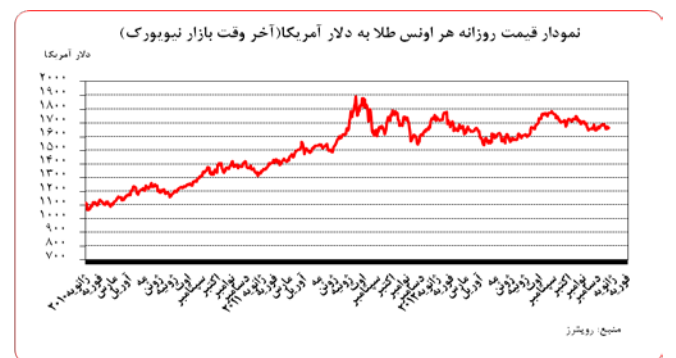
در روز پنجشنبه پوند ۰/۵۸ درصد در مقابل دلار تقویت شده و به سطح هر پوند ۱/۵۸۵۸ دلار افزایش یافت. در این روز شاخص قیمت مسکن ملی انگلیس رشد ۰/۵ درصدی قیمتها در ماه ژانویه در مقایسه با دسامبر را نشان داد و شاخص اعتماد مصرف کننده نیز از ۲۹- واحد در ماه دسامبر به ۲۶- واحد در ماه ژانویه افزایش یافت. در مقابل بعد از آمار ضعیف رشد اقتصادی، تعداد متقاضیان بیمه بیکاری آمریکا رشد بیشتر از انتظار را تجربه نمود که سبب تضعیف دلار در مقابل پوند شد.

در روز جمعه پوند ۱/۰۲ درصد در مقابل دلار تضعیف شد و به سطح هر پوند ۱/۵۶۹۷ دلار کاهش یافت. علی‌رغم آمارهای ضعیف اشتغال آمریکا، در انگلیس نیز شاخص مدیران خرید بخش کارخانه‌ای رشد کمتر از انتظاری داشت. این شاخص که توسط موسسه بین‌المللی مارکیتز تهیه



تحولات بازار طلا

نوسانات هفته گذشته طلا در بازار نیویورک در محدوده ۱۶۷۶/۱۷-۱۶۵۵/۳۸ دلار برای هر اونس در نرخ‌های پایانی ثبت شد.



در روز دوشنبه طلا اندکی از ارزش خود را از دست داد. فروش‌های مرتبط با انقضای قراردادهای اختیاری در بازار طلا در این روز و همچنین گوشه‌گیری سرمایه‌گذاران در بازار طلا پیش از جلسه‌ی بانک مرکزی آمریکا، و نیز ارقام مربوط به اشتغال بخش غیرکشاورزی در اواخر هفته، از دلایل افت قیمت طلا در این روز بود. در این روز اخباری همچون افزایش ذخایر طلا از سوی بانک‌های مرکزی روسیه و ترکیه و نیز کاهش ۳۳ درصدی دارایی‌های طلای بانک مرکزی عراق در ماه نوامبر، از سوی بازار نادیده گرفته شد. در این روز طلا با ۰/۲ درصد افت به ۱۶۵۴/۵۰ دلار برای هر اونس رسید.

طلا در روز سه‌شنبه سرانجام پس از ۴ روز افت قیمت، با افزایش روبرو شد. این افزایش عمدتاً نشأت گرفته از افزایش موقعیت‌های خرید و نیز انتظار ادامه‌ی سیاست‌های فوق انبساطی از سوی فدرال رزرو بود. این افزایش یکروز پیش از جلسه‌ی فدرال رزرو اتفاق افتاد که به احتمال زیاد در آن شاهد بقای نرخ بهره در سطوح نازل فعلی تا پیش از رسیدن نرخ بیکاری به ۶/۵ درصد خواهیم بود. طلا در این روز با ۰/۵ درصد افزایش به ۱۶۶۲/۰۴ دلار برای هر اونس رسید.

گفتنی است افت دلار و نیز افزایش ارزش سهام در این روز از دیگر دلایل افزایش ارزش فلز زرد بود.

در روز چهارشنبه انتشار ارقام غیرمنتظره تولید ناخالص داخلی در آمریکا در فصل چهارم، و نیز باز گذاشتن درها برای ادامه‌ی برنامه‌ی خرید اوراق قرضه از سوی فدرال رزرو، به افزایش قیمت طلا منجر شد. طلا در این روز با ۰/۷ درصد افزایش به ۱۶۷۵/۶۱ دلار برای هر اونس رسید. در بازار فیزیکی طلا پس از آنکه یک مقام رسمی وزارت دارایی هند اعلام کرد که دولت این کشور قصد افزایش مجدد مالیات بر فلز زرد را ندارد، به رشد قیمت در این روز کمک کرد. گفتنی است در این روز طلا بیشترین رکورد دو هفته‌ای خود را به ثبت رساند و ۱۶۸۰ دلار برای هر اونس را تجربه کرد.

در روز پنجشنبه طلا در حدود یک درصد افت کرد. فروش‌های تکنیکی پس از افزایش روزهای گذشته، و نیز تمرکز بازارها بر روی ارقام اشتغال بخش غیرکشاورزی در آمریکا، همگی از دلایل افت در این روز بودند. پس از آنکه طلا در روز گذشته برای چندمین بار از تماس با ۱۷۰۰ دلار بازماند، در این روز با افت قیمت روبرو شد. طلا در این روز با ۰/۹ درصد افت به ۱۶۶۱/۲۵ دلار برای هر اونس رسید. در روز جمعه، طلا همسو با سهام و سایر دارایی‌ها افزایش قیمت داشت. پس از آنکه در این روز مشخص شد که ارقام اشتغال آمریکا در ماه ژانویه رشد ملایمی را تجربه کرده است، طلا در این هفته افزایش قیمت را تجربه کرد. پس از آنکه اداره اشتغال آمریکا اعلام کرد که در دو ماه پیش از ژانویه نیز ارقام اشتغال بهتر از ارقام گفته شده‌ی ابتدایی بوده است، این افزایش در قیمت طلا تشدید شد. این موضوع نشان داد که رشد هرچند کم‌رغم اقتصادی علی‌رغم ارقام نچندان راضی‌کننده‌ی GDP در فصل چهارم سال ۲۰۱۲، کماکان وجود دارد. در کنار ارقام اشتغال، شاهد انتشار ارقام مثبت از فعالیت‌های کارخانه‌ای و اعتماد مصرف‌کننده در آمریکا بودیم که توانست طلا و سایر دارایی‌های صنعتی را با افزایش قیمت مواجه کند. در مجموع طلا در این روز با ۰/۳ درصد افزایش به ۱۶۶۸/۵۴ دلار برای

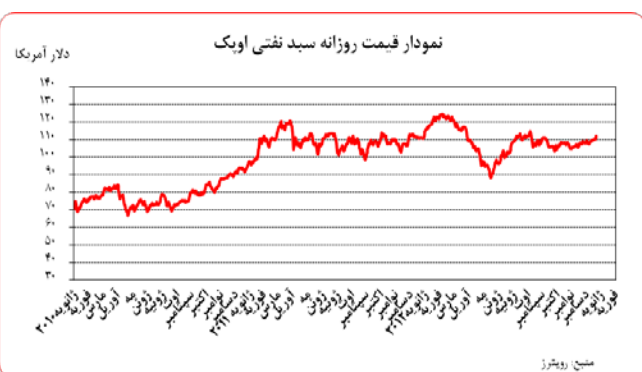
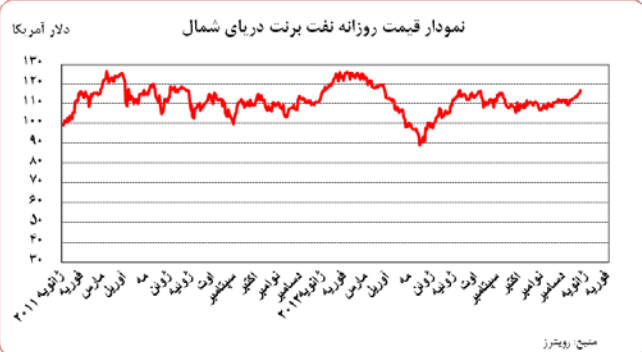
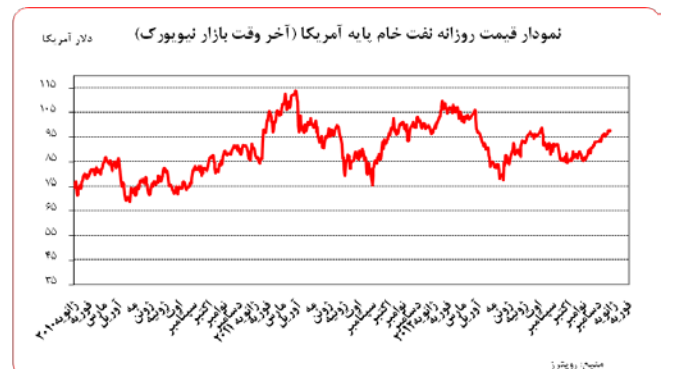


هر اونس رسید. در این روز همچنین خبری منتشر شد مبنی بر اینکه بانک مرکزی هند در نظر دارد ۳ یا ۴ دارایی وابسته به طلا را تا چند ماه آتی معرفی کرده و از این طریق ۲۰۰۰ تن از طلای خود نزد خانوارها را وارد سیستم بانکی نماید.

در مجموع طلا با ۰/۶ درصد رشد قیمت در هفته‌ی گذشته توانست اندکی از افت ۱/۵ درصدی خود در هفته‌ی ماقبل را جبران کند.

نفت

متوسط بهای نفت خام پایه آمریکا در هفته گذشته نسبت به متوسط آن در هفته ماقبل، ۱/۵۵ درصد افزایش یافت. به نرخ‌های پایان وقت بازار مذکور، بهای هر بشکه نفت خام پایه آمریکا در محدود ۹۷/۹۴-۹۶/۴۴ دلار معامله گردید. متوسط هفتگی بهای این فرآورده خام ۹۷/۴۴ دلار در هر بشکه قرار گرفت. بهای نفت خام برنت دریای شمال نیز در هفته‌ی گذشته ۱/۸۰ درصد افزایش یافت. به نرخ‌های پایان وقت بازار هر بشکه نفت برنت در دامنه‌ی ۱۱۶/۷۶-۱۱۳/۴۸ دلار معامله گردید و متوسط هفتگی هر بشکه نفت خام برنت به ۱۱۵/۰۱ دلار رسید. هر بشکه نفت اوپک نیز در دامنه‌ی ۱۱۲/۳۰-۱۱۰/۱۵ دلار نوسان کرد و متوسط هفتگی قیمت این سبد نفتی به ۱۱۱/۱۰ دلار در هر بشکه رسید که نسبت به میانگین قیمت در هفته‌ی گذشته ۱/۲۶ درصد افزایش یافت.



بررسی بازار و نوسانات قیمت نفت خام

بهبود چشم‌انداز تقاضای جهانی نفت از ابتدای سال جاری باعث افزایش سریع قیمت‌های نفت خام شده است. در هفته گذشته روند افزایش قیمت شیب تندتری داشت. بخصوص نفت برنت و نفت اوپک افزایش سریعتری از رقیب آمریکایی خود داشتند. اخبار امیدوارکننده اقتصادی در آمریکا، اروپا و چین از یک سو و شوک‌های عرضه بویژه افزایش تنش در خاورمیانه مهمترین دلایل افزایش قیمت نفت بودند. البته احتمال افزایش مجدد موجودی انبار نفت خام آمریکا در چند ماه آینده تا حدودی از افزایش قیمت آن جلوگیری کرد.

تنش در خاورمیانه:

هفته گذشته تنشها در خاورمیانه شدت یافت. این موضوع در کل هفته از صعود قیمت‌های نفت حمایت کرد. اوج گیری اختلافات



| موجودی انبار نفت آمریکا (ارقام به میلیون بشکه) | | | |
|--|------------|----------------------|-------------------------|
| سال قبل | Δ هفته قبل | موجودی در هفته گذشته | نفت خام |
| 29.6 | 6.1 | 1064.5 | |
| 30.1 | 5.9 | 369.1 | ذخایر تجاری نفت خام |
| -0.5 | 0.2 | 695.5 | ذخایر استراتژیک نفت خام |
| 2.2 | -1 | 232.3 | بنزین |

تحولات روز به روز

روز دوشنبه:

قیمتهای نفت در روز دوشنبه افزایش یافت. تعطیلی یک پالایشگاه بنزین در منطقه پر مصرف شمال شرق آمریکا (نیوجرسی)، افزایش سفارش کالاهای بادوام در آمریکا و برخی ارقام مثبت اقتصادی دیگر و همچنین افزایش تنش در خاورمیانه مهمترین دلایل افزایش قیمت‌های نفت در این روز بود.

روز سه‌شنبه:

باز هم قیمت‌ها در این روز صعودی بودند. اخبار اقتصادی مثبت آمریکا بویژه افزایش قیمت مسکن در این کشور، باعث افزایش اطمینان به رشد اقتصاد جهان و در نتیجه تقاضای نفت گردید. شرکت HESS که روز قبل یک پالایشگاه بنزین خود در نیوجرسی را تعطیل کرده بود اعلام کرد بندر تخلیه نفت خود در این منطقه را که روزانه ۷۰ هزار بشکه نفت خام از طریق آن انتقال می‌یافت را تعطیل خواهد کرد. به این ترتیب اخبار تعطیلی چند واحد نفتی و تولید بنزین در منطقه شمال شرق آمریکا که به دلیل به صرفه نبودن صورت گرفت، نگرانی از مشکلات عرضه و تشدید وابستگی به نفت وارداتی را افزایش داد و فشار صعودی به قیمت‌های نفت وارد نمود.

روز چهارشنبه:

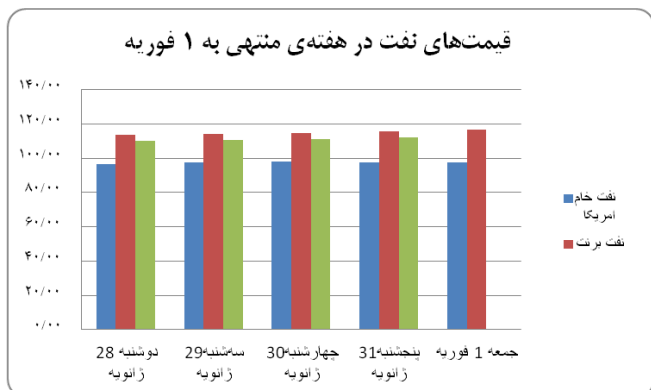
سومین روز هفته باز هم شاهد افزایش قیمت‌های نفت بود. برخی اخبار مثبت اقتصادی در منطقه یورو باعث افزایش خوش‌بینی به چشم‌انداز رشد اقتصاد جهانی گردید. تنشها در خاورمیانه نیز ادامه یافت و بانک مرکزی آمریکا پس از جلسه ماهانه سیاستگذاری خود

سیاسی در مصر و آشوبهای خیابانی باعث شد تا روز دوشنبه رئیس‌جمهور مرسى در این کشور حالت فوق‌العاده اعلام نماید. روز سه‌شنبه اسرائیل در تجاوزی آشکار اهدافی را حدفاصل دمشق و مرز لبنان مورد حمله نظامی قرار داد. ایران، روسیه و حزب‌الله لبنان این تجاوز را به شدت محکوم کردند. مشاور رهبر ایران گفت این کشور حمله به خاک سوریه را حمله به خود می‌داند. سوریه در پاسخ به این حمله هوایی تهدید کرد حق مقابله به مثل را برای خود محفوظ می‌داند. و سرانجام در روز جمعه یک حمله انتحاری به سفارت آمریکا در ترکیه صورت گرفت که همراه با تلفات بود. تقارن این رویداد با حمله هوایی اسرائیل به سوریه، ابتدا احتمال تلافی جویانه بودن این حمله انتحاری را تقویت کرد اما بعد مقامات ترک اعلام کردند که این حمله از طرف گروه‌های چپ‌گرا در این کشور صورت گرفته است.

ذخایر نفت

بر اساس اطلاعات منتشره توسط اداره اطلاعات انرژی آمریکا، موجودی انبار نفت خام آمریکا ۵/۹۵ میلیون بشکه در هفته منتهی به ۲۵ ژانویه افزایش یافته است. بر اساس گزارش موسسه خصوصی نفت آمریکا (API) در پایان هفته مذکور موجودی نفت خام آمریکا ۴/۲ میلیون بشکه افزایش یافته است اما موجودی نفت در کوشینگ ۱۵ هزار بشکه کاهش یافته است.

با اینکه در ابتدای سال ظرفیت خطوط لوله انتقال دریایی نفت در خلیج مکزیک از ۱۵۰ به ۴۰۰ هزار بشکه در روز افزایش یافت اما از هفته ماقبل میزان انتقال به دلیل محدودیت در توان پذیرش در خلیج مکزیک بسیار کاهش یافته است. حتی عنوان شده که ۶ ماه نخست سال جاری این انتقال به ظرفیت خود نخواهد رسید. بنابراین احتمال انباشت و افزایش ذخایر نفت خام در کوشینگ افزایش یافته است. به همین دلیل از هفته گذشته شاهد افزایش اختلاف قیمت بین نفت پایه آمریکا و نفت برنت به ۱۹ دلار بودیم. این اختلاف در ابتدای سال جاری تا ۱۶ دلار نیز کاهش یافت و حتی پیش‌بینی می‌شد تا پایان سال به کمتر از ۱۰ دلار برسد.



مصرف نفت خام آمریکا (هزار بشکه در روز)

| تولید داخلی | میزان | Δ هفته قبل | Δ سال قبل |
|-------------|-------|------------|-----------|
| تولید داخلی | 6993 | 4 | 1273 |
| خالص واردات | 8024 | 338 | 819 |

اعلام کرد که سیاست فوق انبساطی را که از سپتامبر سال گذشته آغاز کرده بود تا زمان برقراری رشد پایدار اقتصادی در این کشور ادامه خواهد داد. اخبار اقتصادی آمریکا در این روز خوشایند نبود با اینحال خوش‌بینی ایجاد شده چند روز گذشته در مورد اقتصاد جهانی باعث شد تا اخبار منفی اقتصادی آمریکا تحت‌الشعاع قرار گیرد و نتواند قیمت‌ها را تضعیف نماید. شایان ذکر است که در این روز گزارش‌های مقدماتی عملکرد اقتصاد آمریکا در سه ماهه چهارم بسیار کمتر از انتظار بود و اعلام شد اقتصاد این کشور در فصل پایانی سال ۰/۱ درصد در دوره سالانه منقبض شده است.

روز پنجشنبه:

فضای معاملات در این روز همچون روزهای گذشته مثبت و خوش‌بینانه بود و باعث رکوردشکنی قیمت‌ها گردید. نفت برنت در این روز بالاترین قیمت سه ماه گذشته را ثبت کرد و در برخی ساعات تا ۱۱۵/۷۶ دلار معامله شد. نفت آمریکا نیز افزایش یافت با این تفاوت که به دلیل افزایش نگرانی از انباشت نفت در انبارهای منطقه کوشینگ اوکلاهما از سرعت افزایش نفت پایه آمریکا کاسته شد و اختلاف قیمت آن با نفت برنت نیز به بیش از ۱۸ دلار رسید.

روز جمعه:

برنت بالاترین قیمت ۴ ماهه را در این روز ثبت کرد و با وجود افزایش قیمت نفت پایه آمریکا، شکاف قیمت بین این دو باز هم افزایش یافت و به ۱۹ دلار رسید. تداوم حس اعتماد به رشد اقتصاد جهانی به دلیل اخبار اقتصادی مثبت در اقتصادهای بزرگ، رشد سریع شاخصها در بازارهای سهام و تشدید تنشها در خاورمیانه دلایل اصلی تقویت قیمت‌های نفت در این روز بودند.

ارزش هر دلار آمریکا به ارزهای عمده (آخر وقت بازار نیویورک) ، قیمت نقدی

طلا ، قیمت نفت خام در بازارهای سلف و ۴ شاخص عمده سهام

هفته منتهی به ۱۳۹۱/۱۱/۱۳

۲۰۱۳/۰۲/۰۱

| متوسط هفته گذشته | رتبه | درصد تغییرات نسبت به هفته گذشته | متوسط هفته | جمعه ۱ فوریه | پنجشنبه ۳۱ ژانویه | چهارشنبه ۳۰ ژانویه | سه شنبه ۲۹ ژانویه | دوشنبه ۲۸ ژانویه | عنوان | جمعه ۲۵ ژانویه |
|---------------------|------|------------------------------------|---------------|-----------------|----------------------|-----------------------|----------------------|---------------------|---------------------------|-------------------|
| ۰/۶۵۰۹۸ | | -۰/۲۳ | ۰/۶۴۹۴۷ | ۰/۶۴۷۶۳ | ۰/۶۴۸۷۹ | ۰/۶۴۹۰۸ | ۰/۶۵۰۸۲ | ۰/۶۵۱۰۱ | دلار به SDR | ۰/۶۵۰۹۸ |
| ۱/۳۳۵۸ | (۲) | ۱/۴۱ | ۱/۳۵۴۷ | ۱/۳۶۴۲ | ۱/۳۵۷۸ | ۱/۳۵۶۷ | ۱/۳۴۹۲ | ۱/۳۴۵۵ | یورو (پول واحد اروپایی) * | ۱/۳۴۵۹ |
| ۱/۵۸۲۱ | (۴) | -۰/۳۷ | ۱/۵۷۶۲ | ۱/۵۶۹۷ | ۱/۵۸۵۸ | ۱/۵۸۰۰ | ۱/۵۷۶۳ | ۱/۵۶۹۴ | لیره انگلیس * | ۱/۵۸۰۰ |
| ۰/۹۹۸۵ | (۳) | ۰/۱۹ | ۱/۰۰۰۴ | ۰/۹۹۶۶ | ۰/۹۹۷۲ | ۱/۰۰۱۲ | ۱/۰۰۰۹ | ۱/۰۰۶۲ | دلار کانادا | ۱/۰۰۵۸ |
| ۰/۹۲۹۳ | (۱) | -۱/۵۱ | ۰/۹۱۵۳ | ۰/۹۰۸۰ | ۰/۹۱۰۲ | ۰/۹۱۰۸ | ۰/۹۲۱۳ | ۰/۹۲۶۳ | فرانک سوئیس | ۰/۹۲۶۶ |
| ۸۹/۶۳ | (۵) | ۲/۰۳ | ۹۱/۴۵ | ۹۲/۸۴ | ۹۱/۷۲ | ۹۱/۰۹ | ۹۰/۷۳ | ۹۰/۸۵ | ین ژاپن | ۹۰/۸۷ |
| ۱/۵۳۶۱۴ | | ۰/۲۳ | ۱/۵۳۹۷۳ | ۱/۵۴۴۱ | ۱/۵۴۱۳ | ۱/۵۴۰۷ | ۱/۵۳۶۵ | ۱/۵۳۶۱ | SDR به دلار | ۱/۵۳۶۱۵ |
| ۱۶۷۶/۲۳ | | -۰/۶۷ | ۱۶۶۵/۰۵ | ۱۶۶۷/۱۵ | ۱۶۶۳/۴۰ | ۱۶۷۶/۱۷ | ۱۶۶۳/۱۵ | ۱۶۵۵/۳۸ | طلای نیویورک (هراونس) | ۱۶۵۸/۵۶ |
| ۱۶۷۹/۸۵ | | -۰/۸۱ | ۱۶۶۶/۲۵ | ۱۶۶۹/۰۰ | ۱۶۶۴/۷۵ | ۱۶۷۷/۵۰ | ۱۶۶۳/۵۰ | ۱۶۵۶/۵۰ | طلای لندن (هراونس) | ۱۶۶۰/۰۰ |
| ۱۱۲/۹۷ | | ۱/۸۰ | ۱۱۵/۰۱ | ۱۱۶/۷۶ | ۱۱۵/۵۵ | ۱۱۴/۹۰ | ۱۱۴/۳۶ | ۱۱۳/۴۸ | نفت برنت انگلیس | ۱۱۳/۳۹ |
| ۹۵/۹۵ | | ۱/۵۵ | ۹۷/۴۴ | ۹۷/۷۷ | ۹۷/۴۹ | ۹۷/۹۴ | ۹۷/۵۷ | ۹۶/۴۴ | نفت پایه آمریکا | ۹۵/۹۵ |
| ۱۳۸۰۳ | | ۰/۸۷ | ۱۳۹۲۳ | ۱۴۰۱۰ | ۱۳۸۶۱ | ۱۳۹۱۰ | ۱۳۹۵۴ | ۱۳۸۸۲ | DOW-30 (بورس وال استریت) | ۱۳۸۹۶ |
| ۱۰۶۹۸ | | ۳/۰۷ | ۱۱۰۲۷ | ۱۱۱۹۱ | ۱۱۱۳۹ | ۱۱۱۱۴ | ۱۰۸۶۷ | ۱۰۸۲۴ | NIKKEI-225 (بورس توکیو) | ۱۰۹۲۷ |
| ۶۲۲۱ | | ۱/۵۲ | ۶۳۱۶ | ۶۳۴۷ | ۶۲۷۷ | ۶۳۲۳ | ۶۳۳۹ | ۶۲۹۴ | FTSE-100 (بورس لندن) | ۶۲۸۵ |
| ۷۷۵۲ | | ۰/۸۹ | ۷۸۲۰ | ۷۸۳۳ | ۷۷۷۶ | ۷۸۱۱ | ۷۸۴۹ | ۷۸۳۳ | DAX-30 (بورس فرانکفورت) | ۷۸۵۸ |