



بانک مرکزی جمهوری اسلامی ایران  
اداره مطالعات و سازمانهای بین المللی  
دایره مطالعات ارزی

# بررسی وضع اقتصادی - ارزی کشورهای عمده

بازارهای طلا و نفت

## شماره ۱۵

هفته منتهی به ۱۵ مارس ۲۰۱۳

۲۵ اسفند ماه ۱۳۹۱





## فهرست مندرجات

شماره صفحه

عنوان

۱-۵

بررسی وضعیت اقتصادی کشورهای عمده

### آمریکا

خرده فروشی

بازار سهام

شاخص قیمت بهای مصرف کننده

### اروپا

افت تولیدات صنعتی

تورم

جلسه وزیران دارایی (مرتبط با پرتغال، ایرلند و قبرس)

بدهی اسپانیا

تراز تجاری آلمان

### انگلیس

کاهش تولیدات صنعتی

### ژاپن

گرایش بانک مرکزی ژاپن سیاستهای فوق انبساطی

کاهش سفارش ماشین آلات

کاهش تولیدات صنعتی

خواننده گرامی

ضمن تشکر خواهشمند است در صورت داشتن هرگونه انتقاد و یا پیشنهاد در مورد این گزارش نظرات خود را از طرق زیر مطرح فرمائید.

پست الکترونیکی: [m.namvar@cbi.ir](mailto:m.namvar@cbi.ir)

تلفن: ۲۹۹۵۳۸۱۵



۵ - ۸	تحولات بازار ارزهای عمده
۸-۹	تحولات بازار طلا
۹-۱۱	تحولات بازار نفت



## بررسی وضعیت اقتصادی کشورهای عمده

### خلاصه تحولات هفته:

اخبار و گزارشهایی که در این هفته از اقتصاد آمریکا منتشر شد امید به بهبود را تقویت نمود. شاخص خرده فروشی بیش از میزان مورد انتظار تقویت شد و تورم مصرف‌کننده در ماه فوریه نیز رشد سریعی داشت که به میزان زیادی ناشی از افزایش قیمت سوخت در این ماه بود. رشد بی‌وقفه شاخص‌های سهام در آمریکا این شائبه را ایجاد کرده است که سیاست پولی انبساطی و تزریق نقدینگی توسط فدرال رزرو حباب دیگری را ایجاد کرده است. البته تا کنون رشد سهام متناسب با رشد بنیادهای اقتصادی در این کشور ارزیابی شده است. تولیدات صنعتی ماه فوریه به لطف رشد تولیدات کارخانه‌ای و آب و برق از رشد خوبی برخوردار بود.

شاخص‌ترین خبر مرتبط با اروپا در هفته‌ی گذشته برپایی جلسه وزرای دارایی در بروکسل بود. در این جلسه به منظور اعلام حمایت از سیاست‌های ریاضتی دو کشور پرتغال و ایرلند، سررسید بدهی‌های آن‌ها به تعویق افتاد. از سوی دیگر برای قبرس نیز مقرر شد که ۱۰ میلیارد یورو تحت عنوان طرح نجات این کشور فراهم گردد که بخشی از آن از طریق تخصیص مالیات به سپرده‌های بانکی در این کشور تامین مالی خواهد شد. در انگلیس باز هم شاهد ادامه ضعف شاخص تولیدات صنعتی و کارخانه‌ای بودیم و رشد شاخص پیش‌نگر اقتصادی آنچنان مطلوب نبود.

در ژاپن همزمان با تغییر ریاست این بانک شاهد افزایش تمایل سایر اعضای سیاستگذار برای سیاست‌های فوق انبساطی پولی بودیم. در این کشور نیز شاخص‌های صنعتی هنوز دچار ضعف هستند.

در ابتدا هفته گذشته به خصوص بعد از انتشار ارقام بهتر از انتظار شاخص خرده فروشی آمریکا، دلار همچنان در مقابل رقبای خود تقویت شد. اما در اواخر هفته روند سودگیری به ضرر دلار روند مذکور را معکوس نمود.

در بازار طلا در هفته‌ی گذشته شاهد افزایش قیمت بودیم. در حالی که عواملی همچون اقبال به بازارهای سهام و نیز بهبود وضعیت اقتصاد جهانی کماکان بعنوان عوامل کاهنده طلا حضور دارند، اما عواملی همچون احتمال ابقای سیاست‌های پولی انبساطی از سوی منطقه یورو و گسترش

آن از سوی ژاپن، و نیز کم شدن شدت کاهش دارایی‌های طلا در هولدینگ SPDR، به افزایش قیمت کمک کردند.

## آمریکا

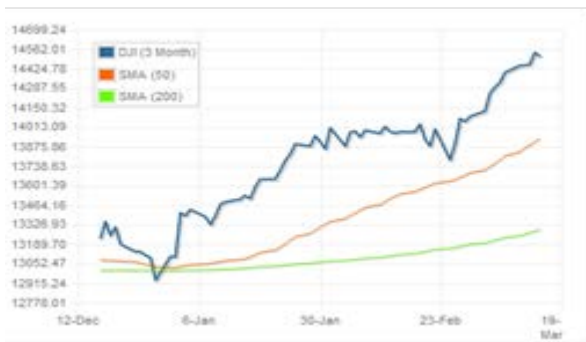
### خرده فروشی

خرده فروشی آمریکا در ماه فوریه بیشترین افزایش را در پنج ماه گذشته تجربه کرد. میزان خرده فروشی در این ماه ۱/۱ درصد نسبت به ماه قبل از آن افزایش یافت. در مقایسه با فوریه سال قبل رشد خرده فروشی ۴/۶ درصد و سه ماهه منتهی به فوریه در مقایسه با مدت مشابه سال قبل ۴/۵ درصد بوده است. گفتنی است در محاسبه رشد خرده فروشی اثرات فصلی از آن خارج شده اما همچنان تغییرات قیمت در آن وجود دارد و بنابراین بخشی از افزایش فروش ناشی از تورم طی دو ماه گذشته بوده است. به هر حال کل خرده فروشی ماه فوریه پس از تعدیلات فصلی بالغ بر ۴۲۱ میلیارد دلار بوده که نیمی از این مبلغ به فروش خودرو اختصاص داشته است. این در حالی است که قیمت بنزین در ماه فوریه افزایش زیادی داشته و در حدود ۷۵ درصد از افزایش تورم ماه فوریه ناشی از افزایش قیمت بنزین بوده است با این حال نتوانسته در تصمیم خریداران خودرو اثر منفی بگذارد. بر اساس آمار سال ۲۰۱۲ در حدود ۱۰ تریلیون دلار از GDP آمریکا به مصرف اختصاص دارد (یعنی چیزی در حدود ۷۰ درصد) که از این مقدار اندکی کمتر از نیمی از آن به مخارج خرده فروشی مربوط می‌شود و این موضوع حاکی از اهمیت شاخص خرده فروشی و سهم آن در رشد اقتصادی آمریکاست. با این توضیحات باید گفت کسانی که قبلاً رشد اقتصادی آمریکا در سه ماهه نخست سال را پیش‌بینی کرده‌اند باید در ارقام خود تجدید نظر کنند زیرا به نظر می‌رسد رشد مصرف در سه ماهه نخست چندان کند نشده است. قبلاً افزایش مالیاتها و کاهش مخارج خودکار بودجه بزرگترین تهدید مصرف در اقتصاد آمریکا در نیمه نخست سال جاری عنوان می‌شد که ظاهراً حداقل بر تصمیمات مصرفی افراد در ماه فوریه موثر نبوده است.



## بازار سهام

شاخص سهام داوجونز، شاخص‌ترین مجموعه سهام صنعتی آمریکا، روز سه شنبه به میزان بی سابقه‌ای بالا رفت. تنها دقایقی پس از گشایش بازار سهام نیویورک، شاخص داوجونز رکورد قبلی خود را (که روز ۹ اکتبر ۲۰۰۷، بیش از ۵ سال پیش ثبت شده بود) شکست، و از مرز ۱۴۲۰۰ واحد گذشت این شاخص پس از بحران و رکود سال ۲۰۰۸ در مه ۲۰۰۹ تا ۶۶۰۰ واحد سقوط کرده بود. نمودار زیر عملکرد شاخص داوجونز صنعتی طی ۵ سال گذشته را نشان می‌دهد.



از سوی دیگر، تنگنای اقتصادی ناشی از اختلاف رییس جمهور با قانونگذاران جمهوریخواه، در رابطه با طرح ریاضت اقتصادی که از اول مارس با کاهش هزینه‌های دولتی همراه شده است، شرایط را دشوارتر ساخته است. در حال حاضر این نگرانی وجود دارد که تزریق ماهانه ۸۵ میلیارد دلار نقدینگی توسط بانک مرکزی و همچنین انتقال بخشی از نقدینگی از بازار کالاها از جمله نفت و طلا به بازار سهام بخصوص گروه کالاهای صنعتی زمینه ایجاد حبابی دیگر در بورس آمریکا را ایجاد کرده باشد.

### شاخص قیمت بهای مصرف‌کننده

شاخص قیمت کالاهای مصرفی در ماه فوریه طی چهار سال گذشته سریعترین رشد ماهانه را داشته است. بر اساس گزارش وزارت کار آمریکا شاخص بهای کالاهای مصرفی در ماه فوریه ۰/۷ درصد نسبت به ماه قبل رشد داشته که سه چهارم این افزایش به دلیل افزایش قیمت بنزین بوده است. بدون در نظر گرفتن انرژی و مواد غذایی شاخص مذکور رشد ۰/۲ درصدی را به دنبال رشد ۰/۳ درصدی در ماه ژانویه ثبت کرده است. با این تغییرات، نرخ تورم ۱۲ ماهه از ۱/۶ درصد ماه ژانویه به ۲/۰ درصد در ماه فوریه افزایش می‌یابد. البته از آنجا که بخش عمده‌ای از افزایش اخیر در تورم مربوط به افزایش قیمت بنزین بوده است به نظر می‌رسد مقامات فدرال رزرو در جلسه هفته آینده کمیته بازار باز آن را موقتی دانسته و از این رو توجه چندانی به آن نکنند و لذا رشد قابل توجه قیمت‌ها در



از اواسط سال ۲۰۰۹ سیر صعودی شاخص صنعتی داوجونز آغاز شد که تا کنون ادامه داشته است. مهمترین عاملی که می‌توان برای رشد بازار سهام آمریکا عنوان کرد سیاستهای فوق آسان پولی فدرال رزرو در این مدت بوده است. به گونه‌ای که تا پایان سال گذشته به دلیل خرید انواع اوراق قرضه، ترازنامه این بانک از مرز ۳ تریلیون دلار گذشته و برآورد می‌شود در صورتی بانک مرکزی آمریکا به سیاست پولی خود ادامه دهد ترازنامه این بانک در پایان سال جاری به ۴ تریلیون دلار خواهد رسید. تا کنون سیر صعودی شاخص‌های سهام در آمریکا متناسب با عملکرد بنیانهای اقتصادی که رو به بهبود هستند ارزیابی می‌شد اما در چند هفته اخیر سرعت رشد شاخص‌های سهام از جمله داوجونز بسیار زیاد شده در حالی که تغییر ملموسی در چشم‌انداز رشد اقتصادی و بیکاری ایجاد نشده است. نمودار زیر عملکرد شاخص داوجونز صنعتی را در سه ماه گذشته نشان می‌دهد.



ماه فوریه نمی‌تواند تهدیدی برای سیاست فوق آسان پولی فدرال رزرو قلمداد گردد.

## اروپا

### افت تولیدات صنعتی

تولیدات صنعتی حوزه یورو در دوره‌ی سالانه برای ماه ژانویه ۱/۳ درصد افت کرد، گرچه پیش‌بینی بازار افت ۲/۲ درصدی بود. گفتنی است شاخص مذکور در ماه دسامبر نیز ۱/۷ درصد افت کرده بود. تولیدات صنعتی در ماه ژانویه نسبت به ماه دسامبر نیز ۰/۴ درصد افت کرد. از آنجا که بخش عمده‌ی اقتصاد اروپا مرتبط با بخش صنعت است، این شاخص احتمال ابقای اقتصاد حوزه‌ی یورو در رکود را برای فصل اول سال جاری تقویت کرد.

### تورم

نرخ تورم حوزه‌ی یورو برای دومین ماه متوالی در فوریه کاهش یافت و به ۱/۸ درصد رسید. این تخمین همانند تخمین ابتدایی تورم حوزه یورو در ۱ مارس بود. کاهش تورم نیز به کاهش هزینه‌ها در صنعت مخابرات مربوط شد. تورم پایه نیز که هزینه‌های متغیر انرژی، الکل و تنباکو را در نظر نمی‌گیرد نیز در سطح ۱/۳ درصد باقی ماند. این در حالی بود که در جلسه‌ی هفته‌ی گذشته‌ی بانک مرکزی اروپا، نرخ بهره در سطح ۰/۷۵ درصد تثبیت شد و آقای دراچی چشم‌انداز تورم را موزون ارزیابی نمود. بانک مرکزی اروپا همچنین پیش‌بینی کرده بود که تورم در سال جاری ۱/۶ درصد رشد نماید و از رشد اقتصادی تنها ۰/۵ درصد کاسته شود.

### جلسه وزیران دارایی (مرتبط با پرتغال، ایرلند و قبرس)

جلسه‌ی وزیران دارایی حوزه‌ی یورو در روز جمعه برگزار شد. در این جلسه اعلام شد که سررسید وام‌های پرداخت شده تحت عنوان وام‌های نجات به ایرلند و پرتغال به تعویق افتاده است، این اقدام به منظور اعلام حمایت اروپا از دو کشوری است که خود را ملزم به اقدامات ریاضتی برای کاهش سطح بدهی‌هایشان دانستند. گرچه

وزرای دارایی هیچ اطلاعات اضافی پیرامون این توافق اعلام نکردند. وزرای دارایی مصمم‌اند تا از تلاش‌های این دو کشور برای دسترسی به بازار اوراق قرضه و نیز پایان هر چه سریعتر ریاضت‌های اقتصادی حمایت کنند. گفتنی است که ایرلند در هفته‌ی گذشته برای نخستین بار از زمان دریافت بسته‌ی نجات، اقدام به فروش اوراق قرضه‌ی ۱۰ ساله‌ی خود نمود.

در ادامه‌ی این جلسه در روز شنبه با ۱۰ میلیارد یورو طرح نجات اقتصاد قبرس موافقت شد. قسمتی از این ۱۰ میلیارد یورو یعنی ۵/۸ میلیارد یوروی آن از طریق اعمال مالیات بر سپرده‌های بانکی صورت خواهد پذیرفت. قبرس موظف شد که ۶/۷۵ درصد مالیات بر سپرده‌های بانکی کمتر از ۱۰۰ هزار یورو و ۹/۹ درصد به سپرده‌های بیش از آن اعمال کند. گفتنی است این نخستین بار است که بسته‌ی نجات اروپایی شامل ضرر سپرده‌گذاران خواهد شد. حال دولت قبرس دو راه پیش‌رو دارد، اولی پذیرش بسته‌ی نجات و در مقابل اعمال ریاضت اقتصادی بر مردم است و دیگری برگزاری انتخابات مجدد که ممکن است به انتخاب فردی موافق خروج این کشور از حوزه‌ی یورو، بیانجامد.

### بدهی اسپانیا

در روز جمعه میزان بدهی دولتی اسپانیا در سال ۲۰۱۲ میلادی از سوی کمیسیون اروپا منتشر شد و مشخص شد که میزان بدهی کمتر از پیش‌بینی بوده است. این شاخص تأییدی بر سخنان نخست‌وزیر این کشور آقای راجوی بود که اعلام کرد دوره‌ی ۶ ساله افت اقتصاد اسپانیا در حال پایان است. بدهی‌های این کشور تنها با ۲۰ درصد افزایش در پایان ماه دسامبر ۲۰۱۲ از ۷۳۶/۵ میلیارد یورو به ۸۸۴/۴ میلیارد یورو رسید. گفتنی است در حال حاضر بدهی‌های این کشور ۸۴/۱ درصد تولید ناخالص است.



## تراز تجاری آلمان

ارقام مرتبط با تراز تجاری آلمان در روز دوشنبه منتشر شد و بر این اساس مشخص شد که مازاد تجاری این کشور از ۱۶/۹ میلیارد یورو در ماه دسامبر به ۱۵/۷ میلیارد یورو کاهش یافته است. از سوی دیگر مازاد حساب جاری این کشور نیز از ۲۰/۲ میلیارد یورو در ماه دسامبر به ۱۱/۳ میلیارد یورو رسیده است. رشد ۱/۴ درصدی صادرات و ۳/۳ درصدی واردات در این کشور از دلایل کاهش مازاد حساب جاری در این کشور بوده است.

## انگلیس

### کاهش تولیدات صنعتی

در هفته گذشته بر خلاف هفته ماقبل باز هم شاهد انتشار نامطلوب شاخص‌های اقتصادی در انگلیس بودیم. تولیدات صنعتی در ماه ژانویه در مقایسه با ماه ژانویه سال قبل ۲/۹ درصد کاهش نشان می‌دهد. در حالی پیش‌بینی کاهش ۱/۱ درصد وجود داشت و ارقام ماه دسامبر نیز مورد تجدید نظر نزولی از ۱/۷- به ۲/۱- درصد قرار گرفت. در مقایسه ماهانه نیز وضعیت بهتری دیده نشد تا جایی که رشد تولیدات صنعتی از ۱/۱ درصد در ماه دسامبر به ۱/۲- درصد در ماه ژانویه کاهش یافت که نتها رشد مشاهده نشد بلکه در مقایسه با ماه دسامبر بخش صنعتی کوچکتر از قبل شده است.

کاهش تولیدات صنعتی ریشه در کاهش فعالیتهای کارخانای در ماه ژانویه داشت. چرا که در این ماه در مقایسه با ژانویه گذشته شاهد کاهش فعالیتهای به میزان ۳ درصد بودیم. فعالیتهای کارخانه‌ای در ماه ژانویه حتی نسبت به ماه دسامبر کاهش ۱/۵ درصدی نشان می‌دهد. این در حالی بود که رشد ماهانه این شاخص در ماه دسامبر به ۱/۵ درصد رسیده بود. در حقیقت در ماه ژانویه افت تولیدات صنعتی و کارخانه‌ای در مقایسه با دسامبر ۲۰۱۲ افزوده شده است که نشان می‌دهد در سال ۲۰۱۳ نیز نمی‌تواند به رشد این بخش از اقتصاد انگلیس امیدوار بود.

شاخص دیگری که وضعیت آینده اقتصادی این کشور را تا حدودی پیش‌بینی می‌نماید شاخص پیش‌سنگر اقتصادی است که توسط موسسه کنفرانس بورده<sup>۱</sup> می‌شود اندکی رشد یافت. این شاخص از سطح ۰/۱ واحد در ماه ژانویه به ۰/۴ درصد در ماه فوریه افزایش یافت. با توجه به سطح قبلی این شاخص به نظر می‌رسد هنوز وضعیت روشنی با توجه به شاخص‌های اشتغال، میزان کار در هفته در بخش صنعتی، میزان مجوزهای ساخت‌وساز و قیمت بورس، هنوز نمی‌توان به روشنی گفت که اقتصاد انگلیس رشد سریعتری را تجربه خواهد نمود یا خیر.

## ژاپن

### گرایش بانک مرکزی ژاپن سیاستهای فوق انبساطی

انتشار آخرین صورت جلسه بانک مرکزی ژاپن در ماه فوریه نشان داد که گرایش اعضای سیاست‌گذار این بانک به افزایش سیاست‌های فوق انبساطی افزایش یافته است. بعد از پایان دوره ریاست آقای شیراکاوا رئیس قبلی بانک مرکزی ژاپن، آقای نودا نخست وزیر این کشور با هدف افزایش سیاستهای فوق انبساطی پولی آقای کوردا یکی از حامیان سیاستهای انبساطی را برای تصدی این پست معرفی نمود. در همین راستا انتشار صورت جلسه گذشته بانک مرکزی ژاپن نشان داد که اعضا به فکر کاهش نرخ بهره کف ۰/۱ درصدی بانک مرکزی ژاپن برای بازار هستند. همچنین بحث خرید اوراق قرضه جدید و دارایی‌های پرریسکتر در این جلسه انجام شده است.

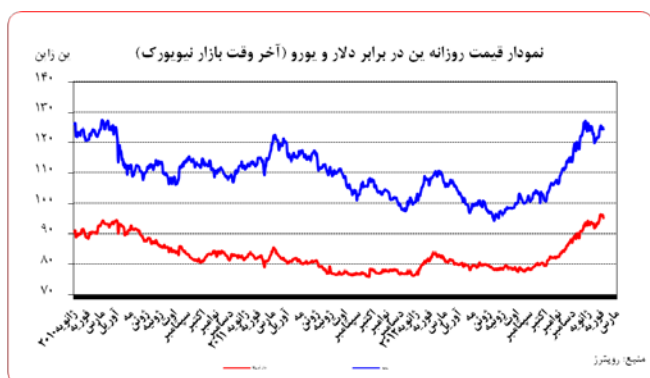
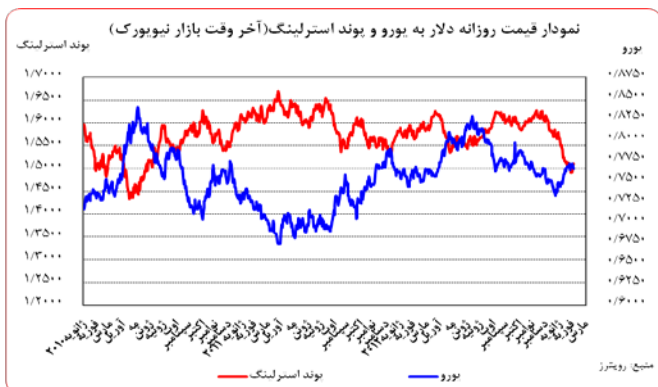
همچنین در روز سه‌شنبه دو معاون جدید بانک مرکزی اروپا که از سوی دولت به پارلمان ژاپن معرفی شده بودن در جمع نمایندگان اعلام نمودند که قول خواهند داد که از سیاستهای غیرمتعارف پولی انبساطی برای غلبه بر رکود غلبه نمایند.

<sup>1</sup> Conference Board



## تحولات بازار ارزهای عمده

متوسط ارزش دلار نسبت به متوسط ارزش آن در هفته ماقبل در برابر یورو، پوند، ین و فرانک بترتیب ۰/۰۵، ۰/۳۴، ۱/۷۴ و ۰/۱۷ درصد تقویت شد.



به نرخ‌های پایان وقت بازار نیویورک، در هفته گذشته هر یورو در محدوده ۱/۳۰۷۶-۱/۲۹۶۱ دلار و هر پوند در محدوده ۱/۵۱۱۶-۱/۴۹۰۲ دلار در نوسان بودند. همچنین هر دلار نیز در دامنه ۹۵/۲۹-۹۶/۲۹ ین متغیر بود.

## مهم‌ترین عوامل تأثیر گذار بر نوسانات ارزها در هفته

### دلایل تقویت ین در برابر دلار

- سودگیری و اصلاح قیمتی صورت گرفته در اوایل و اواخر هفته

در روز دوشنبه نیز آقای کوردا نامزد تصدی پست ریاست بانک مرکزی ژاپن بر اجرای سریع سیاستهای فوق انبساطی پولی تأکید نموده بود. وی ضمن تأکید بر سرعت در اتخاذ این سیاستها اعلام نمود به محض تصدی این پست سیاستهای مد نظر خود را با سایر اعضای سیاستگذار مطرح خواهد نمود. همچنین در روز جمعه نیز آقای کوردا به همراه معاونینش موفق شدند تا رای اعتماد مجلس اعلاای این کشور را اخذ کند و بطور رسمی به عنوان رئیس و معاونین بانک مرکزی ژاپن معرفی گردیدند. لازم به ذکر است که قبلا مجلس عوام با انتخاب وی موافقت نموده بود.

## کاهش سفارش ماشین آلات

میزان سفارشات ماشین آلات ژاپن در ماه ژانویه نسبت به ژانویه گذشته ۹/۷ درصد کاسته شد. این در حالی بود که پیش‌بینی کاهش ۰/۸ درصدی شاخص مذکور وجود داشت و نرخ کاهش این سفارشات در ماه دسامبر ۳/۸ درصد در سال بود. همچنین سفارشات ماشین آلات بعد از پشت سر گذاشتن سه ماه افزایش در ماه ژانویه نسبت به دسامبر ۲۰۱۲ در حدود ۱۳/۱ درصد کاسته شد. در مورد سفارشات انتظار کاهش ۰/۲ درصد نسبت به دسامبر وجود داشت اما این کاهش بسیار بزرگتر از ارقام پیش‌بینی شده بود.

## کاهش تولیدات صنعتی

تولیدات صنعتی ژاپن نیز ما در ماه ژانویه در مقایسه با ماه ژانویه سال قبل ۵/۸ درصد کاهش یافت. این در حالی بود که در ماه دسامبر رشد ۷/۹- درصد در سال را ثبت نموده بود. همچنین در ماه ژانویه نسبت به ماه دسامبر رشد تولیدات صنعتی به ۰/۳ درصد رسیده که البته نسبت به رشد ۲/۴ درصدی ماه دسامبر نسبت به ماه نوامبر از سرعت رشد ماهانه نیز کاسته شده است. البته با توجه نوسانات شاخص ماهانه نمی‌توان به رشد ۰/۳ درصد در ماه تکیه نمود و توجه به رقم رشد ۵/۸- درصد سالانه قابل اعتمادتر است. از این رو به نظر می‌رسد رکود در بخش تولیدات صنعتی همچنان ادامه دارد.





شاخص مهم اقتصادی انتشار نیافت. در آلمان صادرات در ماه ژانویه تنها ۱/۴ درصد افزایش یافت اما واردات ۳/۳ درصد افزوده شد تا تراز تجاری این کشور کمتر از دسامبر به سطح ۱۱/۳ میلیارد یورو رسید. در انگلیس نیز شاخص خاصی منتشر نشد که نوسان ساز باشد. اما باز هم در مورد ین سودگیری در بازار صورت گرفت و ین بخش کوچکی از ارزش از دست رفته خود را جبران نمود.

در روز چهارشنبه دلار در مقابل یورو ۰/۵۵ درصد تقویت شد اما در مقابل پوند درصد ۰/۱۴ تضعیف شد و در مقابل ین کم نوسان بود. در این روز انتشار آمار مربوط به خرده فروشی در امریکا نشان داد که در ماه فوریه خرده فروشی ۱/۱ درصد افزایش یافته است. همچنین خرده فروشی بدون در نظر گرفتن اقلام پر نوسان مربوط به حمل و نقل رشد ۱ درصدی را ثبت نمود که هر دو مورد اعلام شده بسیار فراتر از انتظار بودند. در مقابل در منطقه یورو میزان تولیدات صنعتی در ماه ژانویه در مقایسه با ژانویه گذشته ۱/۱ درصد کاهش یافت. تأثیر انتشار شاخص خرده فروشی تا حدی بود که هر یورو را تا سطح ۱/۲۹۱۵ دلار تضعیف نمود که پایین‌ترین سطح از ۱۰ دسامبر تاکنون بوده است.

در روز پنجشنبه دلار در مقابل یورو و پوند به ترتیب ۰/۳۳ و ۱/۰۵ درصد تضعیف شد و در برابر ین باز هم نوسان چندانی نداشت. در روز جمعه نیز این روند ادامه یافت و این بار دلار در مقابل یورو، پوند و ین تضعیف شد. علی‌رغم ادامه انتشار شاخص‌های مثبت اقتصادی و اخبار به نفع دلار، دلالات بازار ترجیح دادند از نرخ بالای دلار بیشترین استفاده را نموده و اقدام به سودگیری نمایند. در امریکا باز هم تعداد متقاضیان بیمه بیکاری کاهش یافتند، نرخ رشد تولیدات صنعتی در این کشور بیشتر از مقدار پیش بینی شده بود. در ژاپن آقای کوردا و دو معاون وی با رای اعتماد هر دو مجلس عوام و اعلای این کشور در سمت‌های معرفی گردیده، پذیرفته شدند. در منطقه یورو و انگلیس نیز خبر خاصی منتشر نشد که بتواند برای یورو و یا پوند مثبت باشد. اما با تمام این اوصاف و وجود دیدگاه بهتر نسبت به اقتصاد امریکا در مقایسه با اقتصاد منطقه یورو، انگلیس و ژاپن، دلار در مقابل رقبای خود تضعیف شد.

#### یورو ✓

در روز دوشنبه یورو در برابر دلار در حدود ۰/۳۳ درصد تقویت شد و به سطح ۱/۳۰۴۶ دست یافت. در این روز شاخص اقتصادی مهمی در این

#### دلایل تضعیف ین در برابر دلار

- کاهش سفارشات ماشین آلات ژاپن

#### دلایل تقویت یورو در برابر دلار

- نظرسنجی توسط یک روزنامه ایتالیایی که نشان داد که اکثر مردم این کشور موافق خروج این کشور از عضویت منطقه یورو و حتی برگزاری referendum در این مورد نیستند
- سودگیری و اصلاح قیمتی صورت گرفته در اواخر هفته

#### دلایل تضعیف یورو در برابر دلار

- کاهش تراز مثبت حساب جاری کشور آلمان
- کاهش تولیدات صنعتی منطقه یورو
- افزایش خرده فروشی امریکا

#### دلایل تقویت پوند در برابر دلار

- سودگیری و اصلاح قیمتی صورت گرفته در اواخر هفته

#### دلایل تضعیف پوند در برابر دلار

- کاهش تولیدات صنعتی و کاخانه‌ای انگلیس

#### توضیحات بیشتر

#### دلار ✓

در روز دوشنبه دلار در مقابل یورو ۰/۳۳ درصد تضعیف شد، اما در برابر پوند و ین به ترتیب ۰/۰۳ و ۰/۲۷ درصد تقویت شد. بعد از اینکه آمار اشتغال امریکا در هفته ماقبل بسیار بهتر از انتظار انتشار یافت و دلار در مقابل یورو به بالاترین سطح سه ماه گذشته دست یافت، سودگیری به نفع یورو صورت گرفت و دلار در مقابل یورو تضعیف شد. همچنین یک نظرسنجی توسط یک روزنامه ایتالیایی نشان داد که اکثر مردم این کشور موافق خروج این کشور از عضویت منطقه یورو و حتی برگزاری referendum در این مورد نیستند که به تقویت یورو کمک کرد. اما همین آمار مثبت اشتغال امریکا، همچنین کاهش شدید سفارشات ماشین آلات در ژاپن و از سویی دیگر بدبینی نسبت به انتشار ارقام ضعیف اقتصادی در انگلیس سبب شد تا دلار بتواند در برابر پوند و ین تقویت شود.

در روز سه‌شنبه نوسانات یورو و پوند در مقابل دلار بسیار اندک بود. این بار ین توانست اندکی در مقابل دلار تقویت شود. در این روز در امریکا



تکنیکی و سودگیری صورت گرفته در بازار بود که توانست این را تا حدودی در مقابل دلار تقویت نماید. این سودگیری در حالی صورت می‌گرفت که انتشار صورت جلسه نشست ماه فوریه نشان داد سیاست‌گذاران تمایل بیشتری به اتخاذ سیاست‌های فوق انبساطی پولی شدیدتر پیدا کرده‌اند.

در روز چهارشنبه و پنجشنبه این نوسانات قابل توجهی در برابر دلار ثبت نکرد. اخبار جدیدی در بازار ژاپن که بتواند نوسان‌ساز باشد انتشار نیافت. بعد از تایید آقای کوردا به عنوان رئیس جدید بانک مرکزی ژاپن توسط مجلس عوام این کشور، تقریباً تایید وی توسط مجلس اعلاهی این کشور نیز قطعی به نظر می‌رسید. از این رو بازار اخبار جدیدتری در دست نداشت تا حول آن نوسان نماید.

اما در روز جمعه این نیز به همراه اسعار دیگر جهان‌روا در مقابل دلار تقویت شد و به سطح هر دلار ۹۵/۲۹ این افزایش یافت. در این روز در غیاب آمارهای اقتصادی در ژاپن، سودگیری از ارزش این در برابر دلار عامل تقویت این ارز بود.

#### ✓ پوند استرلینگ

در روز دوشنبه پوند ۰/۰۳ درصد در مقابل دلار تضعیف و به سطح هر پوند ۱/۴۹۱۵ دلار رسید. در حالی که در جمعه ماقبل آمار اشتغال امریکا بهتر از انتظار بود، شاخص‌های نه‌چندان مطلوب انگلیس هنوز آینده‌چندان روشنی را برای اقتصاد این کشور ترسیم می‌کردند تا پوند در ابتدا هفته قبل در مقابل دلار تضعیف شود. در روز سه‌شنبه پوند نوسان چندانی در مقابل دلار از خود نشان داد. هر چند آمارها از کاهش مجدد تولیدات صنعتی در این کشور خبر داشتند. البته باز هم پوند اندکی تضعیف شد.

در روز چهارشنبه پوند اندکی در مقابل دلار تقویت شد و به سطح هر پوند ۱/۴۹۲۳ دلار افزایش یافت. با وجود کاهش تعداد متقاضیان بیمه بیکاری در امریکا، سرمایه‌گذاران پوند را به دلار ترجیح دادند. کاهش شدید ارزش پوند سبب سودگیری در بازار شد به نحویکه در روزهای پایانی هفته این روند تسریع گشت و طی دو روز پنجشنبه و جمعه پوند بیش از ۲ درصد در مقابل دلار تقویت شد و در پایان روز جمعه به سطح هر پوند ۱/۵۱۱۳ دلار افزایش یافت. تقویت قابل توجه پوند در حالی صورت گرفت که در انگلیس شاخص مهم اقتصادی انتشار نیافته بود اما در مقابل در

منطقه و حتی امریکا منتشر نشد. تحولات بازار بیشتر در سایه نظرسنجی انجام گرفته توسط یک روزنامه ایتالیایی که نشان داد اکثریت مردم این کشور مخالف خروج ایتالیا از کشورهای منطقه یورو هستند اتفاق افتاد. همچنین سودگیری از نرخ حداقلی یورو که در روز جمعه به ثبت رسیده بود، عمده دلیل افزایش ارزش یورو در برابر دلار بود. در روز سه‌شنبه نوسانات قابل توجه نبود.

در روز چهارشنبه یورو در مقابل دلار ۰/۵۵ درصد تضعیف شد و در وقت پایانی به سطح هر یورو ۱/۲۹۶۱ دلار سقوط نمود. در منطقه یورو تولیدات صنعتی در ماه ژانویه در مقایسه با ارقام یک سال قبل ۱/۱ درصد کاهش نشان داد که نشان از حاکمیت رکود در این بخش اقتصاد منطقه داشت. در مقابل شاخص خرده‌فروشی امریکا از تقویت مصرف در این کشور خبر داشت. یورو در این روز بعد انتشار این اخبار حتی تا سطح ۱/۲۹۱۵ دلار نیز در برخی از ساعات سقوط نمود.

در روز پنجشنبه و جمعه روی هم رفته یورو ۰/۸۷ درصد در مقابل دلار تقویت شد و در پایان معاملات هفته روز جمعه به سطح هر یورو ۱/۳۰۷۶ دلار افزایش یافت. عمده دلیل تقویت یورو در این روز در سودگیری صورت گرفته بعد از ثبت سطح هر یورو ۱/۲۹۶۱ دلار در روز چهارشنبه بود. با وجود اینکه بازار انتظار کاهش نرخ بهره کلیدی توسط بانک مرکزی اروپا را دارد و در حالی که شاخصهای اقتصادی امریکا از جمله شاخص اشتغال این کشور در حال بهبود است، اما با این وجود یک اصلاح قیمت موقت در بازار ارز رخ داد و یورو در برابر دلار تقویت شد.

#### ✓ ین

در روز دوشنبه ین در حدود ۰/۲۷ درصد در مقابل دلار تضعیف شد و به سطح هر دلار ۹۶/۲۹ ین رسید. در این روز انتشار آمار مربوط به سفارشات ماشین‌آلات ژاپن نشان داد که میزان این سفارشات در حدود ۹/۷ درصد در سال در ماه ژانویه کاهش یافت است. در مقیاس ماهانه نیز کاهش ۱۳/۱ درصد به ثبت رسیده که هر دو فراتر از انتظار بازار بوده است. این اخبار سبب ادامه روند تضعیف ین از هفته ماقبل شد. همچنین نامزد انتصاب پست ریاست بانک مرکزی از هدف خود در تسریع سیاست‌های فوق انبساطی پولی گفت که در تضعیف ین موثر بود.

در روز سه‌شنبه ین در برابر دلار در حدود ۰/۲ درصد تقویت شد و به سطح هر دلار ۹۶/۰۹ ین دست یافت. عمده دلیل تقویت ین دلایل



روز دوشنبه قیمت طلا تحت تاثیر ارقام رسمی از سوی چین که در تعطیلات منتشر شده بود قرار گرفت. این ارقام از یکسو نشان می‌داد که محصولات کارخانه‌ای و مخارج مصرف‌کننده در ماه فوریه کمتر از حد انتظار ظاهر شده است و فضا را برای افزایش محرک‌های اقتصادی باز گذاشت و از سوی دیگر، نشانه‌های افزایش تورم در این کشور بود که سیاست‌های انقباض پولی را به جلو می‌انداخت، که مجموعاً عامل فزاینده بر کاهنده غلبه کرد و طلا با ۰/۲ درصد افزایش به ۱۵۸۰/۴۱ دلار برای هر اونس رسید. از سوی دیگر در این روز حجم مبادلات کمتر از نصف میانگین ۳۰ روزه خود قرار گرفت. در این روز همچنین ارقام خالص دارایی‌های هولدینگ SPDR در روز جمعه منتشر و نشان داد که از دارایی‌های طلای آن در این روز ۳/۳ تن دیگر نیز کاسته شده است.

#### سه‌شنبه

در روز سه‌شنبه بازار طلا تحت تاثیر اظهارنظر یکی از اعضای بانک مرکزی اروپا، آقای ویدمن رئیس بوندس بانک آلمان قرار گرفت. وی اعلام کرد که بحران بدهی اروپا پایان نیافته است و بانک مطبوعش میلیاردها یورو بر اقدامات انبساطی آتی ECB کنار گذاشته است. طلا در این روز به آرامی تا نزدیک سطح ۱۶۰۰ دلار برای هر اونس، یعنی بیشترین سطح دو هفته‌ی گذشته‌اش افزایش یافت. در این روز طلا با ۰/۸ درصد افزایش به ۱۵۹۳/۲۰ دلار رسید. در ژاپن، کاندیداتوری آقای ایواتا برای پست ریاست بانک مرکزی این کشور، نشان می‌داد که به احتمال قوی سیاست‌های فوق انبساطی برای مهار تورم منفی این کشور افزایش خواهد یافت.

#### چهارشنبه

ارقام خرده‌فروشی آمریکا در این روز فاکتور غالب در جهت حرکت طلا بود. افزایش شدید این شاخص، خوش‌بینی پیرامون اقتصاد آمریکا را افزایش و به کاهش قیمت فلز زرد انجامید. در ابتدای این روز تحت تاثیر سخنان آقای ویدمن و نیز افت شدید محصولات کارخانه‌ای منطقه برای ماه ژانویه، احتمال افزودن به

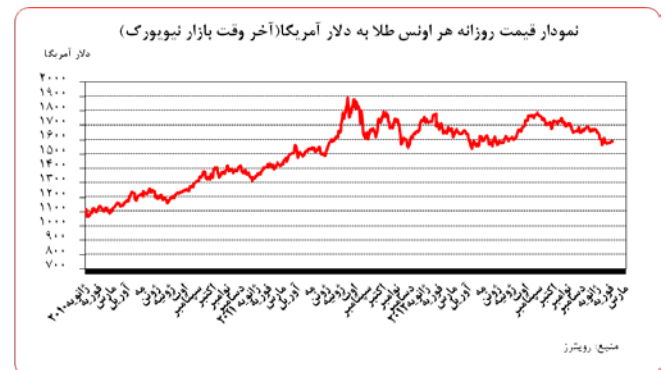
آمریکا تعداد متقاضیان بیمه بیکاری کاهش یافت و رشد تولیدات صنعتی افزایش داشت.

#### ✓ فرانک سوئیس

فرانک سوئیس نیز در هفته گذشته (ابتدا هفته در مقایسه با انتهای هفته ماقبل) در مقابل دلار آمریکا تقریباً ۰/۱۴ درصد تضعیف شد. این در حالی بود که متوسط هفتگی فرانک در برابر دلار در هفته گذشته نسبت به هفته ماقبل ۰/۱۷ درصد تضعیف شد. یکی از دلایل کاهش نوسانات فرانک کاهش تمایل برای خرید و فروش این ارز بوده است.

#### تحولات بازار طلا

نوسانات هفته گذشته طلا در بازار نیویورک در محدوده ۱۵۹۲/۸۱-۱۵۸۱/۲۴ دلار برای هر اونس در نرخ‌های پایانی ثبت شد.

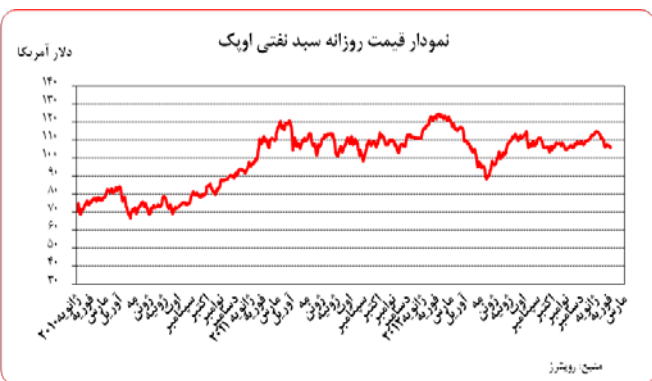
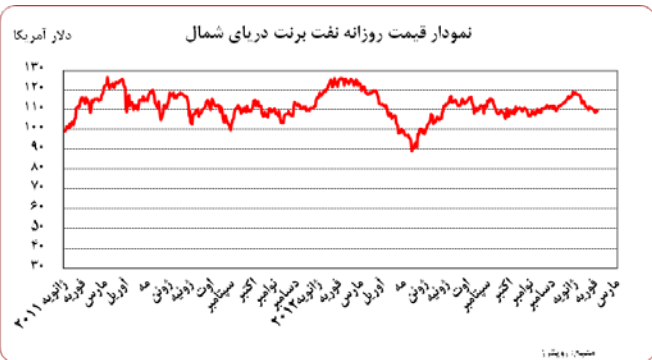
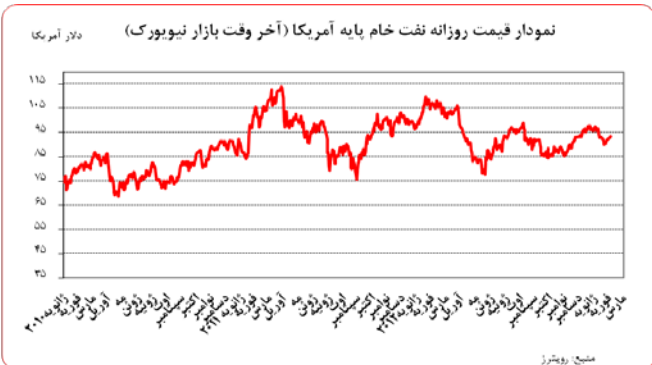


در مجموع افزایش ارزش بازارهای سهام تمایل به خرید طلا بعنوان مامن سرمایه‌گذاری را شدیداً کاهش داده است. گرچه عوامل موردی مانند سخنان آقای ویدمن مبنی بر عدم اتمام بحران بدهی در اروپا و نیز احتمال انبساط بیشتر از سوی بانک مرکزی ژاپن و اروپا به افزایش قیمت طلا در این هفته کمک کرد. از سوی دیگر در این هفته روند کاهشی دارایی‌های طلا در هولدینگ SPDR تا حدودی کم‌شتاب شد.

دوشنبه



دامنه‌ی ۱۰۶/۹۶-۱۰۵/۸۸ دلار نوسان کرد و متوسط هفتگی قیمت این سبد نفتی به ۱۰۶/۳۵ دلار در هر بشکه رسید که نسبت به میانگین قیمت در هفته‌ی گذشته ۰/۶۳ درصد کاهش یافت.



نگاه به بازار نفت در این هفته بدبینانه بود و این بدبینی باعث کاهش قیمت‌های بین‌المللی نفت در هفته گذشته شد. البته نفت آمریکا در دو روز پایانی به دلیل تضعیف دلار و برخی دلایل تکنیکی تقویت شد. آژانس بین‌المللی انرژی برای دومین ماه متوالی پیش‌بینی خود از

سیاست‌های فوق انبساطی از سوی ECB قوت گرفت و طلا تا ۱۵۹۹ دلار نیز افزایش یافت، اما عدم توانایی‌اش در شکستن سطح ۱۶۰۰ دلار و نیز افزایش دلار به بیشترین سطح ۷ ماه گذشته، از قیمت فلز زرد کاست.

پنجشنبه

قیمت طلا که در ابتدای این روز متاثر از افزایش قیمت روز قبل، کماکان در مسیر صعودی قرار داشت، در ادامه‌ی روز تحت تاثیر افزایش مجدد ارزش بازار سهام و نیز بهبود وضعیت بازار کار آمریکا اندوخته‌های خود را تا حدودی از دست داد. طلا در این روز متاثر از ارقام کاهش‌ی بیمه‌ی بیکاری در آمریکا برای سومین هفته متوالی تحت فشار نزولی قرار گرفت.

جمعه

طلا با افزایش ۰/۱ درصدی در روز جمعه دومین افزایش هفتگی خود را پشت سر گذاشت. افت بازارهای سهام در اروپا و آمریکا و نیز انتشار شاخص قیمت مصرف‌کننده در آمریکا احتمال ادامه یافتن سیاست‌های فوق انبساطی فدرال رزرو را افزایش داد و این افزایش به بالا رفتن قیمت طلا منجر شد.

## نفت

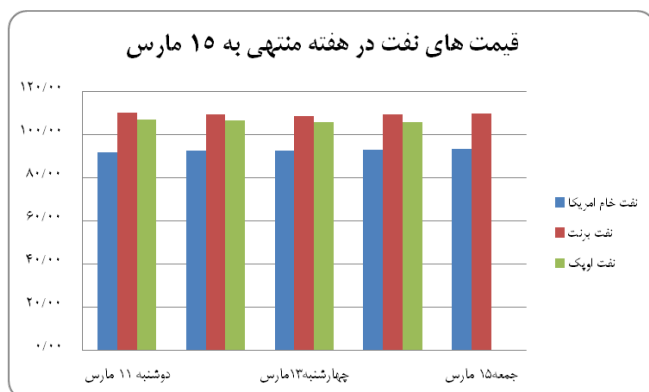
متوسط بهای نفت خام پایه آمریکا در هفته گذشته نسبت به متوسط آن در هفته ماقبل، ۱/۹۲ درصد افزایش یافت. به نرخ‌های پایان وقت بازار مذکور، بهای هر بشکه نفت خام پایه آمریکا محدوده ۹۳/۴۵-۹۲/۰۶ دلار معامله گردید. متوسط هفتگی بهای این فرآورده خام ۹۲/۷۲ دلار در هر بشکه قرار گرفت. بهای نفت خام برنت دریای شمال نیز در هفته‌ی گذشته ۱/۲۲ درصد کاهش یافت. به نرخ‌های پایان وقت بازار هر بشکه نفت برنت در دامنه‌ی ۱۱۰/۲۲-۱۰۸/۵۲ دلار معامله گردید و متوسط هفتگی هر بشکه نفت خام برنت به ۱۰۹/۵۱ دلار رسید. هر بشکه نفت اوپک نیز در



کاهش یافته است. بر اساس این گزارش میزان موجودی نفت خام در کوشینگ اوکلاهما نیز ۵۹۷ هزار بشکه کاهش یافته است. یک روز بعد اداره اطلاعات انرژی آمریکا گزارش متفاوتی از موجودی نفت خام این کشور داد. بر اساس گزارش مذکور ذخایر نفت خام آمریکا در هفته منتهی به ۸ مارس ۲/۶۲ میلیون بشکه افزایش یافته است. این گزارش به کاهش قیمت‌های نفت منجر شد. البته در گزارش اداره اطلاعات انرژی آمریکا اعلام شد که موجودی نفت خام منطقه کوشینگ به میزان ۱/۴۳ میلیون بشکه کاهش یافته است که این موضوع از نگرانی‌های مربوط به اشباع نفت در این منطقه کاست.

موجودی انبار نفت آمریکا (ارقام به میلیون بشکه)			
سال قبل	Δ هفته قبل	موجودی در هفته گذشته	
36.5	2.6	1,079.90	نفت خام
36.5	2.6	384	ذخایر تجاری نفت خام
0	0	696	ذخایر استراتژیک نفت خام
-3.8	3.6	224.3	بزرگ
مصرف نفت خام آمریکا (هزار بشکه در روز)			
سال قبل	Δ هفته قبل	میزان	
1329	66	7159	تولید داخلی
1188	227	7491	خالص واردات

### بازخوانی روز شمار تحولات



تقاضای جهانی نفت خام را کاهش داد. مهمترین دلیل این تجدید نظر نامعلوم بودن مذاکرات بودجه در آمریکا عنوان شده است. به این ترتیب بر اساس پیش‌بینی جدید آژانس بین‌المللی انرژی میزان تقاضای جهانی نفت خام روزانه ۹۰/۶ میلیون بشکه در سال ۲۰۱۳ خواهد بود که ۶۰ هزار بشکه کمتر از پیش‌بینی ماه فوریه این نهاد وابسته به سازمان ملل است.

### تنش‌های عرضه:

روز دوشنبه اعلام شد که عربستان تولید خود در ماه فوریه را نسبت به ماه قبل از آن افزایش داده است. گفته می‌شود شرکت آرامکو درصدد است تا تولید خود در سه ماهه دوم سال جاری را افزایش دهد. تولید نفت عربستان در دو ماه پایانی سال گذشته به دلیل کاهش تقاضای کشورهای آسیایی و کاهش نیاز داخلی ۷۰۰ هزار بشکه در روز کاهش یافته بود. افزایش درگیری‌ها در استان حمص سوریه نیز بر نگرانی‌های عرضه افزود. اگرچه صادرات نفت این کشور قابل توجه نیست اما افزایش درگیری‌ها بر نگرانی‌های گسترش درگیری به سایر کشورهای خاورمیانه می‌افزاید. روز پنجشنبه سودان جنوبی اعلام کرد که طی سه هفته آینده تولید نفت را از سر خواهد گرفت. تولید این منطقه به دنبال جدایی از بخش شمالی طی سه سال گذشته متوقف بود. در این روز اوپاما که خود را برای سفر به اسرائیل در هفته آینده آماده می‌کند در اظهاراتی عنوان داشت که نیروی نظامی همچنان به عنوان یک گزینه در رابطه با برنامه هسته‌ای ایران مطرح است. البته وی گفت راه‌حل دیپلماتیک به نفع ایالات متحده است.

### ذخایر نفت:

روز سه‌شنبه موسسه خصوصی نفت آمریکا API اعلام کرد موجودی نفت خام این کشور در هفته منتهی به ۸ مارس ۱/۴ میلیون بشکه



روز دوشنبه:

نفت برنت در این روز تضعیف اما نفت پایه امریکا اندکی افزایش یافت. رشد کمتر از انتظار تولیدات صنعتی در چین که کمترین میزان رشد از اکتبر ۲۰۱۲ بود مهمترین دلیل تضعیف قیمت نفت برنت بود. ضمن اینکه اعلام شد عربستان در ماه فوریه بیش از ماه قبل از آن نفت تولید کرده است. برخی دلایل تکنیکی و تضعیف دلار عواملی بودند که باعث رشد اندک قیمت نفت پایه امریکا در روز دوشنبه به میزان ۱۲ سنت گردید. نرخ پایانی برنت تحویل آوریل ۱۱۰/۲۲ و نفت پایه امریکا ۹۲/۰۶ دلار در هر بشکه بود.

روز سه‌شنبه:

تغییرات قیمت در این روز مشابه روز قبل از آن بود. نفت برنت با کاهش و پایه امریکا با افزایش قیمت روبرو شدند. کاهش تقاضای جهانی نفت خام در پیش‌بینی ماهانه اوپک و اداره اطلاعات انرژی امریکا و همچنین تصمیم دولت کره جنوبی برای جلوگیری از فرار مالیاتی پالایشگاهها که می‌تواند از میزان واردات نفت این کشور بکاهد از مهمترین دلایل تضعیف قیمت‌های بین‌المللی نفت از جمله نفت برنت در روز سه‌شنبه بود. البته امیدواری نسبت به افزایش انتقال نفت از اوکلاهما به خلیج مکزیک از طریق خطوط لوله باعث افزایش قیمت نفت پایه امریکا و کاهش شکاف آن با نفت برنت به زیر ۱۷ دلار گردید.

روز چهارشنبه:

قیمت‌های نفت در این روز با کاهش روبرو شدند. افزایش بیش از انتظار موجودی نفت خام امریکا، تقویت دلار و پیش‌بینی جدید آژانس بین‌المللی انرژی مبنی بر کاهش تقاضای جهانی نفت خام در سال جاری از مهمترین دلایل کاهش قیمت‌ها بودند. کاهش قیمت برنت از پایه امریکا بیشتر بود بطوری که شکاف قیمت بین این دو به کمتر از ۱۶ دلار رسید.

روز پنجشنبه

بهبود ارقام اشتغال در امریکا، تقویت شاخص‌های سهام و ضعف دلار مهمترین دلایل تقویت قیمت‌های نفت در روز پنجشنبه بودند.

روز جمعه:

رشد بیش از انتظار تولیدات صنعتی امریکا در ماه فوریه اخبار اقتصادی مثبتی که از بزرگترین اقتصاد و بزرگترین متقاضی نفت جهان در طول هفته منتشر شده بود را تکمیل کرد. بهبود اقتصاد امریکا چشم‌انداز رشد اقتصاد جهان را تقویت می‌نماید. این موضوع مهمترین دلیل افزایش قیمت‌های نفت در روز جمعه بود. با اینکه ارزش سهام در امریکا در این روز کاهش یافت اما تضعیف دلار مانع از تضعیف قیمت نفت شد. علت تضعیف بازار سهام به رغم اخبار اقتصادی مثبت، گزارش کنگره از تخلف بانک جی پی مورگان و کاهش ارزش سهام این شرکت در بورس بود.

ارزش هر دلار آمریکا به ارزهای عمده (آخر وقت بازار نیویورک) ، قیمت نقدی

طلا ، قیمت نفت خام در بازارهای سلف و ۴ شاخص عمده سهام

هفته منتهی به ۱۳۹۱/۱۲/۲۵

۲۰۱۳/۰۳/۱۵

متوسط هفته گذشته	رتبه	درصد تغییرات نسبت به هفته گذشته	متوسط هفته	جمعه ۱۵ مارس	پنجشنبه ۱۴ مارس	چهارشنبه ۱۳ مارس	سه شنبه ۱۲ مارس	دوشنبه ۱۱ مارس	عنوان	جمعه ۸ مارس
۰/۶۶۳۳۱		۰/۳۷	۰/۶۶۵۷۹	۰/۶۶۳۶۸	۰/۶۶۷۶۱	۰/۶۶۵۴۶	۰/۶۶۵۹۴	۰/۶۶۶۲۵	دلار به SDR	۰/۶۶۳۱۸
۱/۳۰۳۱	(۲)	-۰/۰۵	۱/۳۰۲۴	۱/۳۰۷۶	۱/۳۰۰۵	۱/۲۹۶۱	۱/۳۰۳۳	۱/۳۰۴۶	یورو (پول واحد اروپایی) *	۱/۳۰۰۳
۱/۵۰۳۸	(۴)	-۰/۳۴	۱/۴۹۸۷	۱/۵۱۱۶	۱/۵۰۸۱	۱/۴۹۲۳	۱/۴۹۰۲	۱/۴۹۱۵	لیره انگلیس *	۱/۴۹۲۰
۱/۰۲۸۹	(۱)	-۰/۴۶	۱/۰۲۴۱	۱/۰۱۹۴	۱/۰۲۲۱	۱/۰۲۷۶	۱/۰۲۵۷	۱/۰۲۵۹	دلار کانادا	۱/۰۲۸۶
۰/۹۴۴۹	(۳)	۰/۱۷	۰/۹۴۶۵	۰/۹۳۸۶	۰/۹۴۷۲	۰/۹۵۲۴	۰/۹۴۷۱	۰/۹۴۷۲	فرانک سوییس	۰/۹۵۱۵
۹۴/۳۴	(۵)	۱/۷۴	۹۵/۹۸	۹۵/۲۹	۹۶/۱۱	۹۶/۱۱	۹۶/۰۹	۹۶/۲۹	ین ژاپن	۹۶/۰۳
۱/۵۰۷۶۰		-۰/۳۷	۱/۵۰۱۹۸	۱/۵۰۶۷۴	۱/۴۹۷۸۸	۱/۵۰۲۷۲	۱/۵۰۱۶۴	۱/۵۰۰۹۴	SDR به دلار	۱/۵۰۷۸۹
۱۵۷۷/۲۸		۰/۷۲	۱۵۸۸/۶۸	۱۵۹۱/۷۰	۱۵۸۹/۸۸	۱۵۸۷/۷۶	۱۵۹۲/۸۱	۱۵۸۱/۲۴	طلای نیویورک (هراونس)	۱۵۷۸/۰۴
۱۵۷۷/۸۵		۰/۶۹	۱۵۸۸/۷۵	۱۵۹۵/۵۰	۱۵۸۶/۰۰	۱۵۸۹/۲۵	۱۵۹۴/۰۰	۱۵۷۹/۰۰	طلای لندن (هر اونس)	۱۵۸۱/۷۵
۱۱۰/۸۶		-۱/۲۲	۱۰۹/۵۱	۱۰۹/۸۲	۱۰۹/۴۲	۱۰۸/۵۲	۱۰۹/۵۶	۱۱۰/۲۲	نفت برنت انگلیس	۱۱۰/۴۰
۹۰/۹۸		۱/۹۲	۹۲/۷۲	۹۳/۴۵	۹۳/۰۳	۹۲/۵۲	۹۲/۵۴	۹۲/۰۶	نفت پایه آمریکا	۹۱/۹۵
۱۴۲۸۱		۱/۴۰	۱۴۴۸۱	۱۴۵۱۴	۱۴۵۳۹	۱۴۴۵۵	۱۴۴۵۰	۱۴۴۴۷	DOW-30 (بورس وال استریت)	۱۴۳۹۷
۱۱۹۰۴		۳/۹۱	۱۲۳۶۹	۱۲۵۶۱	۱۲۳۸۱	۱۲۳۴۹	۱۲۳۱۵	۱۲۲۴۰	NIKKEI-225 (بورس توکیو)	۱۲۲۸۴
۶۴۲۶		۱/۲۰	۶۵۰۳	۶۴۹۰	۶۵۲۹	۶۵۰۴	۶۵۱۱	۶۴۸۲	FTSE-100 (بورس لندن)	۶۴۸۴
۷۸۸۲		۱/۵۶	۸۰۰۵	۸۰۴۳	۸۰۵۸	۷۹۸۴	۷۹۶۶	۷۹۷۱	DAX-30 (بورس فرانکفورت)	۷۹۸۶

\* هر واحد به دلار آمریکا

دایره اخبار اقتصادی

شماره ۵۲