



بانک مرکزی جمهوری اسلامی ایران
اداره مطالعات و سازمانهای بین المللی
دایره مطالعات ارزی

بررسی وضع اقتصادی - ارزی کشورهای عمده

بازارهای طلا و نفت

شماره ۴

هفته منتهی به ۱۹ آوریل ۲۰۱۳

۳۰ فروردین ماه ۱۳۹۲





فهرست مندرجات

شماره صفحه

عنوان

۱-۵

بررسی وضعیت اقتصادی کشورهای عمده

آمریکا

اروپا

انگلیس

ژاپن

۶-۹

تحولات بازار ارزهای عمده

۹-۱۰

تحولات بازار طلا

۱۰-۱۲

تحولات بازار نفت

خواننده گرامی

ضمن تشکر خواهشمند است در صورت داشتن هرگونه انتقاد و یا پیشنهاد در مورد این گزارش نظرات خود را از طرق زیر مطرح فرمائید.

پست الکترونیکی: m.namvar@cbi.ir

تلفن: ۲۹۹۵۳۸۱۵



بررسی وضعیت اقتصادی کشورهای عمده

خلاصه تحولات هفته:

آهنگ رشد اقتصاد جهان رو به کندی گذاشته است. این هفته صندوق بین‌المللی پول پیش‌بینی خود از رشد اقتصاد جهان در سال ۲۰۱۳ را کاهش داد. در امریکا شاخصهای تورمی نشان می‌دهند که تا یک سال آینده فدرال رزرو می‌تواند بدون نگرانی از تشدید تورم به سیاستهای فوق انبساطی پولی خود ادامه دهد. بخش مسکن و تولیدات صنعتی که سال جاری را بسیار خوب آغاز کرده بودند نیز کم‌کم سیگنالهایی از کند شدن فعالیتها را از خود نشان می‌دهند. در منطقه یورو یورو ضمن کاهش نرخ تورم به ۱/۷ درصد شاخص تورم پایه به ۱/۵ درصد افزایش یافت که به سبب کاهش قیمت انرژی و افزایش قیمت در بخش خدمات بوده است. شاخص نظرسنجی اقتصادی ZEW نیز امیدوار کننده نبود.

در انگلیس با توجه با افزایش تورم و بیکاری و ادامه سرمایه هوا خرده فروشی در ماه مارس کاهش یافت. موسسه رتبه سنجی مودیز رتبه اعتباری منتشرکنندگان اوراق غیر دولتی را کاهش داد.

در ژاپن نیز تولیدات صنعتی همچنان با سرعت بیشتری نسبت به گذشته کاهش یافت اما دو شاخص همزمان و پیش‌نگر از بهبود وضعیت اقتصادی خبر داشتند و رئیس بانک مرکزی ژاپن اقتصاد این کشور را رو به رشد خواند.

در بازار ارز در هفته گذشته تحول عمده مربوط به ین ژاپن بود که با توجه به عدم انتقاد سران گروه ۲۰ از سیاستهای این کشور، باز هم تضعیف شد.

در بازار کالاها در ابتدای هفته موج عظیمی از فروش ایجاد شد که عمدتاً بدلیل ترس از اتمام سیاستهای فوق انبساطی امریکا و نیز فروش طلا از سوی قبرس بود. گرچه از روز سه‌شنبه تا جمعه شاهد افزایش قیمت طلا بودیم که نشأت گرفته از موج سودگیری و افزایش تقاضای فیزیکی در آسیا بخصوص هند بود.

جهان

ابتدای هفته دولت چین نرخ رشد اقتصادی این کشور در سه‌ماهه نخست سال جاری را ۷/۷ درصد اعلام کرد. این رویداد نگرانی نسبت به کندی رشد اقتصاد جهان را تشدید کرد. پیش‌بینی می‌شد که نرخ رشد دومین اقتصاد بزرگ جهان ۸/۰ درصد باشد. در روز چهارشنبه نیز صندوق بین‌المللی پول پیش‌بینی خود از رشد اقتصاد جهان در سال ۲۰۱۳ را مورد بازنگری قرار داد. از دیدگاه صندوق بین‌المللی پول در سال جاری رشد اقتصاد جهان ۳/۳ درصد خواهد بود که ۰/۲ درصد کمتر از پیش‌بینی قبلی این نهاد بین‌المللی است. تنها تعداد معدودی از کشورها در گزارش اخیر صندوق، از پیش‌بینی رشد بهتری برخوردار شده‌اند. کاهش ۰/۲ درصدی اگرچه چندان زیاد نیست اما اکثر کشورها و مناطق را در بر می‌گیرد. کاهش قیمتی که اخیراً در بازار کالاها رخ داد نیز مؤید این نکته است که این بازارها کندی اخیر در رشد اقتصاد جهان را به صورت روند ادامه دار در نظر گرفته و حتی انتظار بدتر شدن آن را نیز دارند.

امریکا

تورم

همانطور که در هفته گذشته نیز اشاره شد برخی شاخصهای تورم از جمله شاخص قیمت واردات و قیمت تولیدکننده مربوط به ماه مارس به دلیل کاهش قیمت انرژی کاهش یافته بود. این هفته نیز شاخص بهای کالاها و خدمات مصرفی نیز نشان داد که در ماه مارس و تحت تأثیر کاهش قیمت بنزین ۰/۲ درصد نسبت به ماه قبل کاهش یافته و به ۱/۵ درصد در دوره سالانه رسیده است. بدون اقلام پرنوسان انرژی و مواد غذایی فراوری نشده، شاخص تورم مصرف‌کننده ۰/۱ درصد افزایش نشان می‌دهد. با توجه به کاهش شاخصهای قیمت واردات و قیمت تولیدکننده در ماه مارس از یک سو و چشم انداز نزولی قیمت انرژی و بخصوص بنزین به نظر می‌رسد روند نزولی تورم در اقتصاد امریکا همچنان وجود داشته باشد. حال با توجه به اینکه تورم در اقتصاد امریکا در میان مدت مهار شده به نظر می‌رسد فضای مناسبی در اختیار بانک مرکزی این کشور قرار دارد تا با هدف



کل افزایشی که در تولیدات صنعتی در ماه مارس ایجاد شده از افزایش ۵/۰ درصدی در تولیدات آب و برق منتج شده است. خنک تر از حد معمول بودن دمای هوا در ماه مارس تقاضای برای تولید گرما را افزایش داده است. در مقابل تولیدات کارخانه‌ای در ماه مذکور ۰/۸ درصد کاهش یافته است که دومین کاهش طی سه ماه گذشته بوده است. تولیدات کارخانه‌ای در ماه فوریه ۰/۹ درصد افزایش یافته بود.

اروپا

کاهش سطح عمومی قیمت‌ها، افزایش قیمت خدمات

آخرین آمارهای نهایی از تورم منطقه یورو در ماه مارس در مقایسه با مارس سال گذشته نشان داد که این نرخ به ۱/۷ درصد در سال رسیده در حالی که در ماه فوریه در سطح ۱/۸ درصد در سال قرار داشت. مهمترین دلیل کاهش تورم کل کاهش قیمت انرژی در پی کاهش قیمت نفت خام بوده است. تورم در بخش انرژی از ۳/۹ درصد در ماه فوریه به ۱/۷ درصد در سال در ماه مارس کاهش یافت. از این رو کاملاً طبیعی است که با افزایش سطح قیمت‌ها در بخش خدمات، شاهد افزایش تورم پایه^۱ به میزان ۱/۵ درصد در ماه مارس نسبت به مارس گذشته بودیم. لازم به ذکر است که تورم پایه در ماه فوریه در سطح ۱/۳ درصد در سال قرار داشت. در بخش خدمات شاخص تورم از سطح ۱/۵ درصد در ماه فوریه به ۱/۸ درصد در سال در ماه مارس افزایش داشته است. در بخش مواد غذایی و تنباکو نیز تورم در ماه مارس در سطح ۲/۷ درصد در سال به مانند ماه فوریه تثبیت شد.

لازم به ذکر است که تورم در آلمان، فرانسه، ایتالیا و اسپانیا به عنوان چهار کشور مهم منطقه یورو در ماه مارس به ترتیب به ۱/۸، ۱/۸ و ۲/۶ درصد در سال رسیده است.

تقویت رشد اقتصادی و افزایش اشتغال به سیاست‌های آسان پولی خود ادامه دهد. با اینکه بانک مرکزی کشورهای عمده طی سالهای رکود تا به امروز همچنان به سیاست تزریق پول در اقتصاد ادامه می‌دهند اما به نظر می‌رسد همبستگی بین سیاست‌های پولی با قیمت طلا به عنوان ابزاری برای پوشش تورم از میان رفته است. بدون اینکه تغییری در سیاست‌های پولی بانک‌های مرکزی جهان رخ دهد شاهد کاهش سریع قیمت طلا و البته سایر کالاها هستیم. به نظر می‌رسد این بازارها به این نتیجه رسیده‌اند که سیاست‌های پولی فوق‌انبساطی خطری برای افزایش فشارهای قیمتی نیستند و به همین دلیل بخشی از سرمایه‌ها در حال خارج شدن از این بازارها هستند.

شاخصهای اقتصادی دیگری که در هفته گذشته منتشر شدند تصویر بالنسبه بهتری هر چند در ظاهر از اقتصاد امریکا ارائه کردند. از جمله می‌توان به شاخص خانه‌های شروع به ساخت (زیرگروه شاخصهای مسکن) و شاخص تولیدات صنعتی اشاره کرد. خانه‌های شروع به ساخت به بیشترین میزان خود از ژوئن ۲۰۰۸ دست یافت که این افزایش عمدتاً متعلق به ساخت خانه‌های چند واحدی بوده که معمولاً از نوسان زیادی برخوردار است. در مقابل خانه‌های شروع به ساخت در بخش تکواحدی طی ماه مارس با ۵ درصد کاهش روبرو شده است. این دومین بار طی سه ماه گذشته است که آغاز به ساخت خانه‌های تک واحدی با کاهش روبرو شده است. تعداد پروانه‌های ساخت خانه‌های تک واحدی نیز در ماه مارس از تعداد شروع به ساخت کمتر بوده و این به معنی ادامه کاهش ساخت در ماه آینده خواهد بود. کاهش‌های اخیر شبهاتی را نسبت به روند بهبود بازار مسکن ایجاد کرده است. البته لازم به ذکر است که سایر شاخصهای مسکن از جمله قیمت و فروش همچنان در وضعیت مناسبی قرار دارند.

تولیدات صنعتی

تولیدات صنعتی ماه مارس امریکا ۰/۴ درصد و پس از افزایش ۱/۱ درصدی ماه فوریه افزایش یافت و در دوره سالانه نیز ۵/۰ درصد افزایش یافت. اما نگاهی دقیق‌تر به جزئیات نشان می‌دهد که بخش صنعت نیز در ماه مارس وضعیت چندان رضایت‌بخشی نداشته است.

^۱ شاخص تورم بدون در نظر گرفتن نوسانات قیمت انرژی و مواد غذایی



افت شاخص نظر سنجی ZEW

بعد از دو ماه بهبود در شاخص نظرسنجی اقتصادی^۱ ZEW، در دو ماه مارس و آوریل روند نزولی بود و نشان داد که وضعیت اقتصادی منطقه یورو رو به وخامت گذاشته که این مطلب می‌تواند برای یورو در آینده نزدیک تضعیف کننده باشد.

این شاخص در منطقه یورو از سطح ۳۳/۴ واحد در ماه مارس به سطح ۲۴/۹ واحد در ماه آوریل سقوط نمود. در مهمترین اقتصاد منطقه یورو، آلمان نیز این شاخص از سطح ۴۵/۵ واحد در ماه مارس به سطح ۳۶/۳ واحد در ماه آوریل کاهش یافته است که کمتر از سطح ۴۲ واحدی پیش‌بینی شده نیز بوده است. صاحب‌نظران اقتصادی و سرمایه‌گذاران در این منطقه معتقدند اخبار ناامید کننده اقتصادی از سوی چین، وضعیت اشتغال در امریکا و کاهش صادرات در آلمان، مشکلات بانکی در قبرس از جمله مهمترین عوامل کاهش دهنده این شاخص نظرسنجی هستند.

البته با توجه سطح شاخص مربوط به کشور آلمان هنوز امید برای فرار از رکود و ثبت رشد اقتصادی اندک در این کشور وجود دارد. کاهش این شاخص در منطقه یورو و آلمان یکی از دلایل ضعف یورو در سه‌شنبه هفته گذشته بوده است که دوباره سبب ایجاد نگرانی در مورد رشد اقتصادی منطقه یورو و بخصوص رشد صنعتی این منطقه شده است.

پیش‌بینی رشد اقتصادی منطقه یورو

صندوق بین‌المللی پول IMF در اجلاس بهاره این صندوق در واشنگتن نرخ رشد اقتصادی منطقه یورو در سال ۲۰۱۳ را ۰/۳- درصد پیش‌بینی نموده که اندکی کمتر از نرخ ۰/۲- درصد قبلی پیش‌بینی شده توسط این صندوق می‌باشد. همچنین این صندوق پیش‌بینی خود از رشد اقتصاد جهانی را از ۳/۵ درصد به ۳/۳ درصد

^۱ این شاخص بر اساس نظرسنجی از صاحب‌نظران اقتصادی و سرمایه‌گذاران ساخته می‌شود

کاهش داده است. صندوق بین‌المللی پول راه رشد اقتصاد جهانی در سال ۲۰۱۳ پر از پستی و بلندی خوانده است.

موافقت آلمان برای کمک به قبرس و افزایش مالیات

در قبرس

در روز سه‌شنبه هفته گذشته پارلمان آلمان با طرح کمک ۱۰ میلیارد یورویی به قبرس موافقت نمود تا بدین ترتیب آنجلا مرکل بتواند از این طرح برای کمک به پنجمین اقتصاد بحران زده منطقه یورو حمایت نماید.

گفتنی است که پارلمان قبرس نیز طرح افزایش مالیات شرکتها که یکی از پیش شرطهای دریافت کمک ۱۰ میلیارد یورو خارجی بود را به تصویب رساند. بر این اساس مالیات بر شرکتها در این کشور از ۱۰ درصد به ۱۲/۵ درصد افزایش خواهد یافت. این افزایش می‌تواند درآمدی در حدود ۶۰۰ میلیون یورو را برای دولت این کشور به همراه داشته باشد. همچنین بر اساس رای پارلمان این کشور، مالیات بر سود حاصل از سپرده‌ها از ۱۵ به ۳۰ درصد و مالیات بر نقل و انتقالات مؤسسات مالی از ۰/۱۱ درصد به ۰/۱۵ درصد افزایش یافت. لازم به ذکر است که با وجود حمایت وزیر دارایی آلمان و رئیس کمیسیون اروپا از اقدامات انجام شده برای مهار بحران بدهی در منطقه یورو در هفته گذشته رئیس بانک مرکزی آلمان اعلام نمود که غلبه بر بحران بدهی ممکن است یک دهه زمان نیاز باشد. وی همچنین از دولتهای اروپایی برای غلبه بر بحران بدهی در خواست نمود تا قدمهای بزرگتری بردارند. یکی از مواردی که دولتهای اروپایی ملزم به رعایت آن هستند رسیدن نسبت کسری بودجه به تولید ناخالص داخلی به ۳ درصد می‌باشد.

تأثیر احتمالی بحران قبرس بر یورو

قبرس یکی از کشورهایی بود که به علت بالا بودن سود بانکی و پایین بودن نرخ مالیات مورد توجه سرمایه‌گذاران خارجی بخصوص سرمایه‌گذاران روس قرار داشت. به نحویکه این شرایط سبب شده است حجم سیستم بانکی این کشور به ۶۷۲ درصد تولید ناخالص



سوختی نیز تنها ۰/۴ درصد در سال در ماه مارس رشد نمود که البته میزان این شاخص در مقایسه با ماه فوریه گذشته ۰/۸ درصد در ماه کاهش داشت.

کاهش میزان خرده فروشی در حالی اتفاق افتاد که میانگین درآمد اشخاص در این کشور در ماه فوریه بدون در نظر گرفتن پاداش‌ها ۱ درصد افزایش یافته بود. به نظر می‌رسد با وجود رشد اندک درآمدی در این کشور که کمتر از افزایش ۲/۸ درصدی سطح عمومی قیمت‌ها بوده و همچنین با توجه به افزایش بیکاری از ۷/۸ به ۷/۹ درصد، مصرف کاهش یافته است. افزایش بیکاری سبب افزایش نگرانی در مورد آینده شده و کاهش مصرف را در پی داشته است. البته ادامه سرمایه‌ها نکتته دیگر بوده که سبب شده خرده فروشی در ماه مارس کاهش یابد.

همچنین صندوق بین‌المللی پول IMF در نشست بهاره این صندوق در واشنگتن پیش‌بینی خود از رشد اقتصادی انگلیس در سال ۲۰۱۳ را ۰/۷ و برای سال ۲۰۱۴ در حدود ۱/۵ اعلام نموده که نسبت به پیش‌بینی این صندوق در پاییز گذشته هر دو مقدار پیش‌بینی شده ۰/۳ کاهش نشان می‌دهد. همچنین این صندوق به شدت سیاست‌های ریاضتی دولت برای کاهش کسری بودجه را در شرایط کنونی مورد انتقاد قرار داده است و در مقابل وزیر دارایی انگلیس از سیاست‌های انقباضی دولت حمایت نموده است.

کاهش رتبه اعتباری

موسسه رتبه‌سنجی مودیز در روز جمعه رتبه اعتباری انتشار دهندگان اوراق قرضه انگلیسی به ارز داخلی این کشور را از AAA به سطح AA⁺ کاهش داد اما وضعیت آینده را در با ثبات اعلام نمود. همچنین این موسسه که دورنمای اعتباری اوراق دولتی را از ۱۴ مارس گذشته منفی اعلام نموده بود در روز جمعه هیچ تغییری در وضعیت دیدگاه منفی خود ایجاد نکرد. این موسسه اعلام نموده در صورت کاهش رشد اقتصادی در این کشور با توجه به اینکه دولت نخواهد توانست به اهداف تعیین شده خود برای کاهش کسری

داخلی این کشور در فصل نخست ۲۰۱۲ بالغ گردد. مشکلات قبرس از آنجایی آغاز شد که پول‌های سرمایه گذاری شده در بانک‌های قبرسی به سمت سرمایه گذاری در اقتصاد یونان سوق یافت و پس ایجاد بحران بدهی در یونان و ایجاد تغییرات ساختاری در بدهی‌های یونان سیستم بانک قبرس ۴ میلیارد یورو (۲۲ درصد GDP قبرس) از سرمایه‌های خود را از دست دادند و با مشکلات بسیار روبرو شد.

در طرح کمک مالی به قبرس که در قبال ارائه کمک ۱۰ میلیارد یورویی به این کشور از بانک‌ها مشکل دار اعم از بانک لیاکی (Laiki) و بانک او قبرس (Bank of Cyprus) خواسته شده تا بخشی از سپرده‌های بالاتر از ۱۰۰ هزار یورو را به سهام تبدیل نموده و بخشی دیگر را بلوکه نمایند^۱.

در هفته‌های گذشته این نگرانی در بازارهای مالی ایجاد شده بود که ممکن است این شیوه کمک به بانک‌های قبرسی برای سایر کشورهای بدهکار حوزه یورو بکار روند. حال نکته مهم اینجاست این احتمال می‌تواند یورو را به عنوان یک متزلزل مطرح نموده و سبب شود تا برابر این ارز در مقابل اسعار همچون دلار کاهش یابد. چرا که سرمایه‌گذاران نمی‌خواهند با سرمایه‌گذاری در این ارزی در صورت بروز مشکل بخشی از سرمایه‌های خود را از دست رفته ببابند.

انگلیس

کاهش خرده فروشی

آخرین آمارها در مورد میزان خرده فروشی در انگلیس نشان می‌دهد که در ماه مارس در مقایسه با ماه مارس ۲۰۱۲ میزان خرده‌فروشی ۰/۵ درصد کاهش یافته است و این در حالی بود که در ماه فوریه رشد ۲/۵ درصد در سال را به ثبت رسانده بود. همچنین میزان خرده فروشی در ماه مارس در مقایسه با فوریه کاهش ۰/۷ درصدی را نشان داد. به علاوه خرده‌فروشی منهای فروش مواد

^۱ پیش‌بینی شده است در تجدید ساختار سیستم بانکی قبرس ۸/۳ میلیارد یورو سرمایه سپرده‌گذاران در بانک‌های این کشور از بین برود.



بودجه دست یابد، باید منتظر کاهش مجدد رتبه اعتباری اوراق قرضه دولتی باشیم.

ژاپن

سخنرانی رئیس بانک مرکزی ژاپن

در روز دوشنبه هفته گذشته آقای کوردا رئیس بانک مرکزی ژاپن در سخنرانی خود در مورد سیاست‌های پولی انبساطی در توکیو عنوان داشت که سیستم مالی و بانکی باید حمایت بیشتری از بخش تولید و خانوارها انجام دهد^۱ تا سیاست‌های پولی بتوانند سبب رشد اقتصادی شوند. رئیس بانک مرکزی ژاپن عنوان داشت که سیستم مالی ژاپن باثبات بوده و وضعیت بازار سرمایه با توجه به کاهش ریسک‌گریزی و سیاست‌های مالی و پولی انجام گرفته، در حال بهبود است. وی همچنین تکرار نمود که بانک مرکزی ژاپن قصد دارد که ظرف مدت ۲ سال به تورم ۲ درصدی دست یابد و حتی ممکن در مدت کوتاه‌تری بتواند به این هدف نائل شود ضمن اینکه برخی از شاخص‌های اقتصادی حاکی از رشد انتظارات تورمی هستند. همچنین آقای کوردا اعلام نمود که اقتصاد ژاپن به نقطه انتهایی افت خود رسیده و علائم رشد در حال نمایان شدن است. آقای کوردا در ضمن سخنان خود سعی نمود که عنوان دارد که افزایش حجم خرید اوراق قرضه و رشد ترازنامه بانک مرکزی سبب افزایش ریسک این اوراق نشده است. گفتنی است که بانک مرکزی ژاپن در نشست قبلی خود تصمیم گرفت که حجم خرید اوراق قرضه خود در هر ماه به ۷/۵ میلیارد ین برساند که ۷۰ درصد اوراق منتشر شده توسط دولت است.

کاهش تولیدات صنعتی

در پی ادامه روند کاهش تولیدات صنعتی در ژاپن، در ماه فوریه سرعت افت تولیدات صنعتی با سرعت بیشتری نسبت به گذشته ادامه

۱ در صورتی که پول تزریق شده از طریق سیاست‌های پولی انبساطی در نزد بانکها بلوکه شده و صرف وام دهی به شرکتها و خانوارها نشود، نمی‌تواند تاثیر مورد نظر بانک مرکزی را داشته باشد. در مورد سیاست‌های انبساطی این کشور قبل از سال ۲۰۰۵ این اتفاق روی داد و تاثیر قابل توجهی بر رکود قیمتی در این کشور نداشت.

یافت. سرعت کاهش تولیدات صنعتی در ماه فوریه به ۱۰/۵ درصد در مقایسه با فوریه گذشته رسید، در حالی که در ماه ژانویه سرعت کوچک شدن این بخش در سطح ۵/۸ درصد در سال قرار داشت. اما نکته مثبت رشد ۰/۶ درصد تولیدات صنعتی ماه فوریه در مقایسه با ماه ژانویه است.

در حالی که در مقایسه سالانه شاهد کاهش تولیدات صنعتی بودیم، ظرفیت تولید از ۱/۷ درصد در ماه ژانویه به ۰/۷ درصد در ماه فوریه کاهش یافته است.

از سویی دیگر، شاخص همزمان^۲ که وضعیت حال را بررسی می‌نماید از سطح ۹۱/۶ واحد در ماه ژانویه به سطح ۹۲/۴ واحد در ماه فوریه افزایش یافته است. شاخص پیشنگر^۳ اقتصاد ژاپن که برای بررسی وضعیت اقتصادی در آینده نزدیک استفاده می‌شود از سطح ۹۵ واحد در ماه ژانویه به سطح ۹۷/۶ واحد در ماه فوریه افزایش یافته است. به نظر می‌رسد که تولیدات صنعتی این کشور چندان مطابقتی با شاخص‌های اخیر اعلام شده نداشته باشند و در حالی که دو شاخص اخیر بر بهبود وضعیت اقتصادی ژاپن در حال و آینده نزدیک دلالت دارند اما هنوز بخش صنعت این کشور در حال انقباض بیشتر است.

به نظر می‌رسد تاکید رئیس بانک مرکزی ژاپن مبنی بر مشاهده علائمی از بهبود رشد اقتصادی و همچنین افزایش انتظارات تورمی نیز با تکیه بر شاخص‌هایی همچون شاخص همزمان و شاخص پیشنگر اقتصاد این کشور باشد. البته با توجه به افزایش حجم سیاست‌های مالی و پولی در حال اجرا در این کشور افزایش رشد اقتصادی کاملاً طبیعی به نظر می‌رسد اما نکته مهم و حائز اهمیت کندی بیش از حد سرعت رشد اقتصادی است.

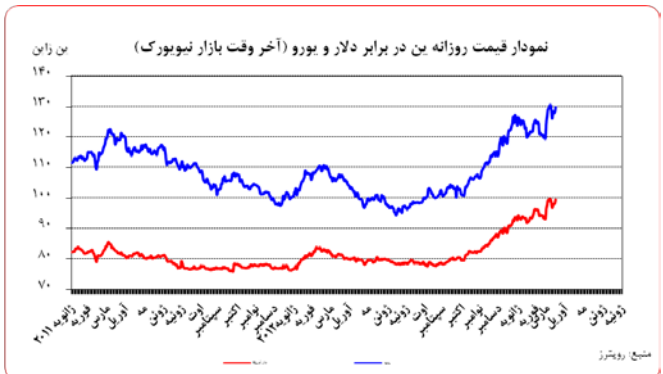
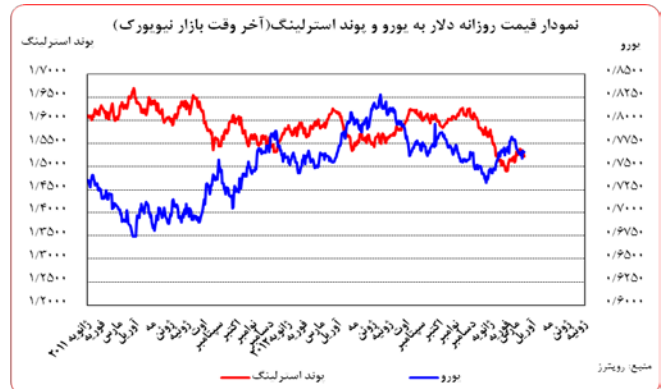
² Coincident index

³ Leading economic index



تحولات بازار ارزهای عمده

متوسط ارزش دلار نسبت به متوسط ارزش آن در هفته ماقبل در برابر ین و فرانک سوئیس به ترتیب ۱/۲۴ و ۰/۱۱ درصد تضعیف و در برابر یورو و پوند به ترتیب ۰/۰۴ و ۰/۳۲ درصد تقویت شد.



به نرخ‌های پایان وقت بازار نیویورک، در هفته گذشته هر یورو در محدوده ۱/۳۱۷۷-۱/۳۰۳۱ دلار و هر پوند در محدوده ۱/۵۳۶۱-۱/۵۲۳۰ دلار در نوسان بودند. همچنین هر دلار نیز در دامنه ۹۶/۷۷-۹۹/۵۴ ین متغیر بود.

مهم‌ترین عوامل تأثیر گذار بر نوسانات ارزها در هفته

دلایل تضعیف دلار در برابر ین

- نگرانی از اقتصاد جهانی و نگرانی‌های ژئوپولیتیکی ناشی از بمب‌گذاری

دلایل تضعیف ین در برابر دلار

- عدم انتقاد از سیاست‌های ژاپن در جلسه‌ی گروه ۲۰ در واشنگتن

دلایل تضعیف دلار در برابر یورو

- افت شاخص‌های اقتصادی در امریکا مانند محصولات کارخانه‌ای و اشتغال و گمانه‌زنی پیرامون ادامه سیاست‌های فوق‌انبساطی

- افزایش تورم پایه در اروپا

دلایل تقویت دلار در برابر یورو

- سخنان آقای ویدمن در مورد کاهش احتمالی نرخ بهره اروپا
- نشانه‌های ضعف در اقتصاد انگلیس و کانادا
- نگرانی پیرامون انتخابات ایتالیا

دلایل تقویت پوند در برابر دلار

- افزایش تورم پایه در انگلیس

توضیحات بیشتر

دلار ✓

در نخستین روز هفته‌ی گذشته دلار ۱/۸۶ درصد نسبت به ین تضعیف شد. نگرانی‌های جدید از اقتصاد جهانی سرمایه‌گذاران نگران را بسمت ین که به نوعی بهشت سرمایه‌گذاری محسوب می‌شود سوق داد و افزایش تقاضای ین، تقویت آنرا در روز دوشنبه به همراه داشت. گرچه ۲ انفجار رخ داده در بوستن امریکا نیز با تشدید نگرانی‌ها به افزایش تقاضای ین امن کمک کرد. علاوه بر آن گزارش وزارت خزانه‌داری آمریکا در روز جمعه‌ی ماقبل نیز در روند حرکتی زوج ارزی دلار-ین موثر بود. در این گزارش آمده است که امریکا سیاست‌های ژاپن را تحت‌نظر خواهد داشت تا مطمئن شود که ژاپن اقدام به تضعیف ین بمنظور افزایش رقابت‌پذیری صادرات خود نخواهد کرد و تنها هدفش از اجرای سیاست‌های فوق‌انبساطی مبارزه با تورم منفی در این کشور است.

در روز سه‌شنبه دلار در برابر یورو تقریباً یک درصد تضعیف شد. افت شاخص قیمت مصرف‌کننده و کاهش محصولات کارخانه‌ای در امریکا بحث پیرامون ادامه‌ی سیاست‌های فوق‌انبساطی فدرال رزرو



بازار ارز به طور محسوسی کاهش یافت. علاوه بر آن نبود ارقام اقتصادی عمده در این روز و نیز در جریان بودن جلسه‌ی گروه ۲۰ در واشنگتن، از حجم معاملات کاست.

یورو ✓

در روز دوشنبه یورو ۰/۶۳ درصد در مقابل دلار تضعیف شد و به ۱/۳۰۳۶ دلار رسید. نااطمینانی‌های سیاسی پیرامون ایتالیا با توجه به انتخابات پیش‌روی این کشور در روز پنجشنبه، و نیز نگرانی‌های جدیدی که پیرامون بحران بدهی اروپا با در نظر گرفتن بحران بدهی‌های قبرس وجود داشت، همگی می‌تواند از دلایل تضعیف یورو در برابر دلار در نخستین روز هفته باشد.

در روز سه‌شنبه یورو بیشترین سطح ۷ هفته‌ی گذشته را یعنی ۱/۳۱۷۷ دلار به ازای هر یورو را تجربه کرد. در این روز واحد مشترک پول اروپا، ۲ درصد نیز در برابر یورو تقویت شد. تقویت یورو را می‌توان به ارقام تورم در اروپا منتسب دانست. تورم پایه در منطقه افزایش ۰/۲ واحدی را تجربه کرده و این موضوع می‌تواند نگرانی‌هایی را پیرامون سیاست‌های فوق انبساطی آتی ECB بوجود آورد. سیاست‌هایی که نبود آن‌ها از عرضی یورو کم کرده و به تقویت آن منجر خواهد شد. در این روز ارقام مرتبط با تمایلات سرمایه‌گذاری در آلمان نیز چندان مطلوب منتشر نشد، گرچه این خبر از سوی فعالین بازار ارز نادیده گرفته شد.

در روز چهارشنبه، یورو بزرگترین افت روزانه در یک سال گذشته (۱/۱ درصد) را در برابر دلار به ثبت رساند و سطح ۱/۳۰۳۱ دلار را برای ارقام پایانی روز نشان داد. لفاظی‌های انجام شده پیرامون کاهش نرخ بهره از سوی یکی از مقامات ارشد بانک مرکزی اروپا آقای ویدمن که در وال‌استریت ژورنال به چاپ رسید و در آن به کاهش نرخ بهره اروپا اشاره شده و بدتر شدن اوضاع اقتصادی اروپا را چراغ سبزی برای کاهش آتی نرخ بهره سیاستی دانسته بود، از مواردی بود که به تضعیف یورو در برابر دلار کمک کرد.^۲ در این روز یورو حتی در برابر یورو نیز تضعیف شد و با ۰/۶ درصد کاهش، هر

بقصد تحرک رشد اقتصادی در آمریکا را افزایش داد و گمانه‌زنی‌ها پیرامون ادامه‌ی این سیاست‌ها، به تضعیف دلار انجامید. در همین روز در اروپا نیز شاخص تورم منتشر شد که نشان می‌داد تورم پایه در این منطقه افزایش یافته است و آینده سیاست‌های انبساطی آتی در اروپا را در حاله ابهام می‌برد، لذا تقویت یورو در این روز کاملاً مرتبط بر این واقعیات شد. پوند استرلینگ نیز در این روز همسو با یورو تقویت شد و از بدتر شدن شاخص‌های اقتصادی آمریکا منتفع شد. در این روز دلار در برابر یورو نیز ۰/۷۶ درصد تقویت شد و به ۹۷/۵۵ یورو به ازای هر دلار رسید.

در روز چهارشنبه شاهد تقویت ۱/۱ درصدی دلار در برابر واحد مشترک پولی اروپا بودیم. سخنان آقای ویدمن رئیس بانک مرکزی آلمان و یکی از اعضای پرنفوذ بانک مرکزی اروپا^۱ در این روز مبنی بر احتمال کاهش نرخ بهره در صورت وخامت اوضاع اقتصادی حوزه‌ی یورو و نیز نشانه‌های ضعف در اقتصاد انگلیس و کانادا، اقبال به دلار آمریکا را در میان سرمایه‌گذاران افزایش داد. گفتنی است اقبال به دلار با در نظر گرفتن این احتمال که بانک مرکزی آمریکا با نزدیک شدن به پایان سال میلادی ترمز سیاست‌های فوق انبساطی‌اش را خواهد کشید بیش از پیش افزایش یافت. در این روز دلار ۰/۵ درصد در برابر یورو تقویت شد و هر دلار ۹۸/۱۲ یورو معامله شد.

در روز پنجشنبه ارقام نامطلوب بخش اشتغال و کارخانه‌ای در آمریکا تضعیف ۰/۲ درصدی آن در برابر یورو و پوند را به همراه داشت. ارقام بهتر از انتظار خرده‌فروشی در انگلیس و نیز ارقام بدتر از انتظار تعداد متقاضیان بیمه بیکاری در آمریکا و نیز بررسی بخش کارخانه‌ای این کشور از سوی فدرال رزرو فیلادلفیا که بدتر شدن وضعیت صنعت آمریکا را نمایان می‌کرد، همگی به افت هرچند ناچیز دلار در برابر اسعار اروپایی انجامید.

در روز جمعه دلار در برابر پوند و یورو تقویت و در برابر یورو تقریباً ثابت باقی ماند. در این روز باتوجه به حادثه‌ی بمب‌گذاری در ماراتن بوستن و تعطیلی شهر برای یافتن مظنون، حجم مبادلات در

^۱گفتنی است آقای ویدمن همواره از مخالفین سیاست‌های انبساطی بیشتر در بانک مرکزی اروپا بوده است.

^۲در هفته‌ی ماقبل نیز رئیس ECB آقای دراقی نگاه تیزیانه‌ی این بانک به وضعیت اقتصاد اروپا را برای اقدامات آتی بانک مطبوعش ضروری دانسته بود.



در روز چهارشنبه روند تضعیف ین در برابر دلار ادامه یافت. نگرانی پیش‌روی ژاپن در این روز جلسه‌ی گروه ۲۰ بود که در روز پنجشنبه آغاز می‌شد. گرچه اکثر صاحب‌نظران در این روز به اجماعی دست یافتند و تلقی بازار بگونه‌ای صورت گرفت که در این جلسه، به ژاپن پیرامون سیاست‌های پولی‌اش که به تضعیف اخیر و شدید ین انجامیده است، تذکری داده نخواهد شد.

در روز پنجشنبه ین باز هم در برابر دلار و یورو تضعیف شد. گمانه‌زنی‌هایی که پیرامون جلسه‌ی گروه ۲۰ از روز گذشته در بازار فارکس شکل گرفته بود در این روز به اوج خود رسید. اکثر سرمایه‌گذاران معتقد بودند که ژاپن با انتقاد شدیدالحنی راجع به تضعیف اخیر ین، از سوی سایر اعضای گروه ۲۰ مواجه نخواهد شد و این موضوع ین را کماکان در روند تضعیف حفظ خواهد کرد.

در روز جمعه ین در برابر دلار و یورو هر کدام ۱/۵ درصد تضعیف شد. در این روز ژاپن اعلام کرد که اعضای گروه ۲۰ مخالفتی با سیاست‌های فوق‌انبساطی این کشور نداشتند و این کشور بار دیگر تاکید کرد که هدف سیاست‌های فوق‌انبساطی این کشور تنها مقابله با تورم منفی است و نه تضعیف ین. گفتنی است هنوز بسیاری از سرمایه‌گذاران منتظر تضعیف بیشتر ین در هفته‌های آتی هستند و ۱۰۰ ین به ازای هر دلار نرخی است که انتظار مشاهده‌ی آن در هفته‌ی پیش‌رو می‌رود.

✓ پوند استرلینگ

روند حرکتی پوند استرلینگ مجموعاً در هفته‌ی گذشته بسیار هماهنگ با یورو بود. در روز دوشنبه هفته گذشته پوند ۰/۳۹ درصد در مقابل دلار تضعیف شد. دلیل عمده تضعیف در این روز اقبال سرمایه‌گذاران به دلار بود که در شرایط نااطمینانی سیاسی ناشی از بمبگذاری در این کشور، ارز قابل‌انکایی نسبت به پوند است.

در روز سه‌شنبه پوند در برابر دلار تقویت شد. انتشار ارقام مرتبط با تورم در انگلیس و افزایش تورم پایه در این کشور، می‌تواند از احتمال ادامه سیاست‌های فوق‌انبساطی از سوی بانک مرکزی انگلیس بکاهد و عاملی در جهت تقویت پوند باشد.

یورو، ۱۲۷/۲۳ ین معامله شد. اما عامل دیگری که در تضعیف یورو در برابر دلار و ین در این روز موثر واقع شد، سخنان آقای بینی‌اسماقی از اعضای سابق شورای سیاست‌گذاری ECB بود. وی در این سخنان بانک مرکزی اروپا را ملزم به یافتن راهی برای مقابله با تقویت اخیر ین دانسته بود.

در روز پنجشنبه یورو برخلاف روز گذشته، در برابر دلار ۰/۲ درصد و در برابر ین ۰/۲۵ درصد تقویت شد و به ۱/۳۰۵۴ دلار و ۱۲۸/۱۵ ین رسید. تقویت یورو در برابر دلار در این روز به ارقام نامطلوب از اقتصاد آمریکا از جمله متقاضیان بیمه‌ی بیکاری در این کشور و نیز ارقام بخش کارخانه‌ای نسبت داده می‌شود که با تضعیف دلار اسباب تقویت یورو را فراهم آورده بود.

اما در آخرین روز هفته در حالی که حجم مبادلات بدلیل تنش در آمریکا ناچیز بود، یورو در برابر ین ۱/۴ درصد تقویت شد و به ۱۲۹/۹۰ ین به ازای هر یورو رسید. اما زوج ارزی یورو-دلار در این روز علی‌رغم نوسان در ساعات میانی روز، نهایتاً بدون تغییر باقی ماند.

✓ ین

پس از تضعیف شدید ین در هفته‌ی ماقبل، در نخستین روز هفته، دوشنبه، شاهد تقویت ین در مقابل اسعار عمده (دلار- یورو- پوند) بودیم. در این روز سرانجام ین از کمترین سطح چندساله‌اش در برابر دلار و یورو فاصله گرفت و بترتیب ۱/۸۶ و ۲/۵ درصد تقویت شد. نگرانی‌های تازه پیرامون اقتصاد جهانی، معامله‌گران را به فروش دارایی‌های پرریسک خود و خرید ین امن ترغیب کرد. بخشی از این نگرانی‌ها به لغزش در روند بهبود اقتصادی در چین در سه ماهه‌ی نخست سال ۲۰۱۳ و بخش دیگری از آن به ارقام نچندان مطلوب بخش کارخانه‌ای آمریکا مربوط می‌شود.

در روز سه‌شنبه با آرام شدن نسبی بازار کالاها از جمله طلا، تا حدودی از تقاضا برای ین امن کاسته شد و این موضوع تضعیف ۰/۸ درصدی آن را در برابر دلار و همچنین سایر اسعار عمده به‌همراه داشت.



در این هفته میانگین طلا مجموعاً با ۱۱/۱۸ درصد افت نسبت به میانگین هفته‌ی ماقبل روبرو شد و رکورد بزرگترین افت روزانه را نیز در روز دوشنبه به ثبت رساند. در ابتدای هفته موج عظیمی از فروش ایجاد شد که عمدتاً بدلیل ترس از اتمام سیاست‌های فوق انبساطی امریکا و نیز فروش طلا از سوی قبرس بود. گرچه از روز سه‌شنبه تا جمعه شاهد افزایش قیمت طلا بودیم که نشأت گرفته از موج سودگیری و افزایش تقاضای فیزیکی در آسیا بخصوص هند بود.

روزشمار تحولات طلا

✓ دوشنبه

قیمت طلا در نخستین روز هفته ۱۴۲ دلار کاهش یافت و بزرگترین افت روزانه‌ی تاریخ طلا در ۱۵ آوریل ۲۰۱۳ میلادی به ثبت رسید. سرمایه‌گذاران فلز زرد در این روز پس از ماه‌ها انتظار برای بهبود عملکرد فلز زرد، سرانجام دست به فروش گسترده زدند. افت ۹ درصدی طلا در این روز همسو با افت اکثر دارایی‌ها در این روز بود. گفتنی است در هفته‌ی گذشته تغییر اساسی در فاندمنتال‌های اقتصاد جهانی مشاهده نشد که بتواند چنین تأثیر زیادی بر قیمت طلا داشته باشد. تنها خبری که می‌توان افت شدید اینروز طلا را با آن توجیه کرد خبر فروش ذخایر طلای قبرس بقصد تأمین مالی این کشور است که با توجه به حجم اندک آن (در حدود ۱۶ تن که تنها اجازه فروش ۱۰ تن آن را دارد) نمی‌تواند تأثیر اینچنینی بر قیمت داشته باشد. علاوه بر مورد فوق، لحن فدرال رزرو در مورد اتمام سیاست‌های فوق انبساطی‌اش تا پایان سال ۲۰۱۳ میلادی نیز عاملی است که نباید نادیده گرفته شود. در این روز طلا با تماس با کمترین سطح ۱۳۳۶ دلار برای هر اونس، نهایتاً در سطح ۱۳۵۶/۹۷ دلار بسته شد. از سوی دیگر طلایی که در دهه‌ی اخیر از سوی موسسات نگهدارنده طلا انباشته شد، در حال خروج از این موسسات است و این خروج در هفته‌ی ماقبل سرعت بیشتری را تجربه کرده است.

در روز چهارشنبه ارقام اقتصادی به نفع پوند نبودند. مهمترین ارقام منتشره در این روز ارقام بخش اشتغال و نیز متوسط درآمد در انگلیس بودند، که هر دو مورد بدتر از انتظار بازارها ظاهر شدند. تضعیف ۰/۸ درصدی آن در برابر دلار امریکا و رسیدن به سطح ۱/۵۲۳۸ دلار به ازای هر پوند، گواه این مطلب بود.

در روز پنجشنبه ارقام خرده‌فروشی در جزیره منتشر شد. این ارقام فراتر از انتظار بودند ولی آنچه که پوند را در این روز تقویت کرد ارقام ضعیف اقتصادی در امریکا بود.

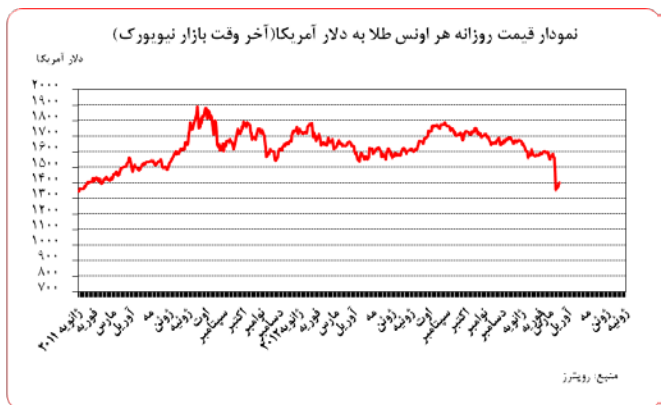
در روز جمعه باز هم پوند همسو با همتای اروپایی خود یورو، با افت ارزش روبرو شد. این افت بسیار ناچیز بود و در روزی حادث شد که حجم مبادلات بدلیل وضعیت اضطراری در امریکا ناچیز بود.

✓ فرانک سوئیس

فرانک سوئیس نیز در هفته گذشته (ابتدا هفته در مقایسه با انتهای هفته ماقبل) در مقابل دلار امریکا تقریباً ۰/۶۶ درصد تضعیف شد. این در حالی بود که متوسط هفتگی فرانک در برابر دلار در هفته گذشته نسبت به هفته ماقبل ۰/۱۱ درصد تقویت شد.

تحولات بازار طلا

نوسانات هفته گذشته طلا در بازار نیویورک در محدوده ۱۳۵۶/۹۷-۱۴۰۰/۹۱ دلار برای هر اونس در نرخ‌های پایانی ثبت شد.

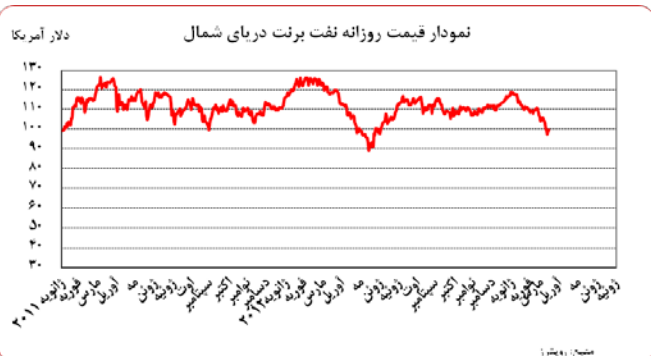
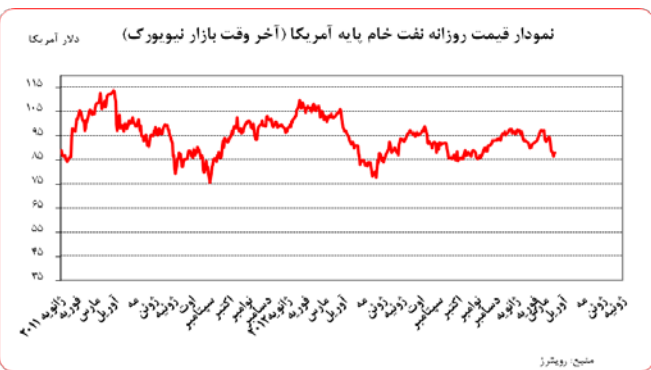




هفتگی را پشت‌سر گذاشت و میانگین آن نسبت به هفته‌ی ماقبل ۱۱/۱۸ درصد افت کرد.

نفت

متوسط بهای نفت خام پایه آمریکا در هفته گذشته نسبت به متوسط آن در هفته ماقبل، ۵/۸۱۶۲ درصد کاهش یافت. به نرخ‌های پایان وقت بازار مذکور، بهای هر بشکه نفت خام پایه آمریکا در محدوده ۸۸/۷۲-۸۶/۶۸ دلار معامله گردید. متوسط هفتگی بهای این فرآورده خام ۸۷/۹۷ دلار در هر بشکه قرار گرفت. بهای نفت خام برنت دریای شمال نیز در هفته‌ی گذشته ۵/۲۱ درصد کاهش یافت. به نرخ‌های پایان وقت بازار هر بشکه نفت برنت در دامنه‌ی ۱۰۰/۳۹-۹۷/۶۹ دلار معامله گردید و متوسط هفتگی هر بشکه نفت خام برنت به ۹۹/۳۵ دلار رسید. هر بشکه نفت اوپک نیز در دامنه‌ی ۹۸/۵۶-۹۶/۳۵ دلار نوسان کرد و متوسط هفتگی قیمت این سبد نفتی به ۹۷/۱۹ دلار در هر بشکه رسید که نسبت به میانگین قیمت در هفته‌ی گذشته ۴/۹۷ درصد کاهش یافت.



سه‌شنبه ✓

افت قابل توجه روز گذشته، سرمایه‌گذاران بسیاری را در روز سه‌شنبه به بازارها کشاند. طلا که در ساعات آغازین این روز سطح ۱۳۲۱/۳۵ دلار را نیز به ثبت رسانده بود، در ادامه با افزایش قیمت روبرو شد. خریدهای سرمایه‌گذاران در قیمت‌های پائین طلا بقصد سودگیری، تاحدودی از افت قیمت در روز گذشته کاست. در این روز همچنین نشانه‌هایی از افزایش تقاضای فیزیکی از سوی هند، بزرگترین مصرف‌کننده طلا مشاهده شد، که آن هم عمدتاً بدلیل سودگیری از قیمت‌های پائین رخ داده است. گرچه علاوه بر سودگیری خریداران هندی می‌توان به در پیش بودن فستیوال آکشیا تریتیا^۱ در ماه آتی نیز اشاره کرد که عمدتاً تقویت‌کننده‌ی طلا خواهد بود.

چهارشنبه ✓

در روز چهارشنبه طلا همانند روز گذشته افزایش قیمت (۰/۵ درصدی) را تجربه کرد و به ۱۳۷۴/۸۰ دلار برای هر اونس رسید. پس از آن که فلز زرد در برخی از ساعات روز گذشته کمترین سطح ۲ سال گذشته‌ی خود را نیز تجربه کرد، در این روز تقاضای فیزیکی از سوی آسیا بخصوص هند به افزایش قیمت منجر شد. گرچه نگرانی‌های موجود هنوز نتوانسته سرمایه‌گذاران را متقاعد کند که موج عظیمی از فروش بار دیگر بازار طلا را تکان نخواهد داد. در این روز افت ارزش در بازارهای سهام و نیز کالاهای صنعتی همچون مس و نفت خام بر طلا بعنوان یک پوشش تورم سنتی فشار آورد و اندکی از افزایش قیمت ابتدایی را جبران کرد.

پنجشنبه و جمعه ✓

در این دو روز، گرچه موج فروش ابتدای هفته سرمایه‌گذاران را بسیار نگران کرده بود اما تقاضای فیزیکی باز هم تقویت‌کننده قیمت طلا بود. در مجموع طلا در این هفته دومین افت شدید متوالی

¹ Akshaya Tritiya



کاهش قیمت دلار نیز وجود داشت اما نفت امریکا در بازار فیوچر برای تحویل در ماه مه به ۸۶ و نفت برنت به زیر صد دلار کاهش یافت. البته ترس از دخالت اوپک در بازار مانع از کاهش بیشتر نفت برنت شد و قیمت این نفت که به عنوان شاخص قیمت جهانی نفت مطرح است به محدوده ۱۰۰ دلار بازگشت.

روز چهارشنبه:

در حالی که پیش‌بینی می‌شد موجودی نفت خام امریکا در هفته منتهی به ۱۲ آوریل ۱/۵ میلیون بشکه افزایش یابد اما گزارش موسسه خصوصی API که بعد از ظهر روز سه شنبه منتشر شد و نشان می‌داد که این موجودی کاهش یافته است به دلیل غیر منتظره بودن توانست تا حدودی قیمت‌های نفت را تقویت نماید. البته تقویت دلار و عقب نشینی بازار جهانی سهام امریکا در این روز مانع از تقویت بیشتر قیمت‌های نفت گردید. با بازنگری نزولی صندوق بین‌المللی پول در پیش‌بینی خود از رشد اقتصاد جهان در سال ۲۰۱۳ که در روز چهارشنبه منتشر شد نگرانی‌ها در مورد کاهش رشد اقتصاد جهانی و تضعیف چشم انداز تقاضای انرژی و نفت افزایش یافت.

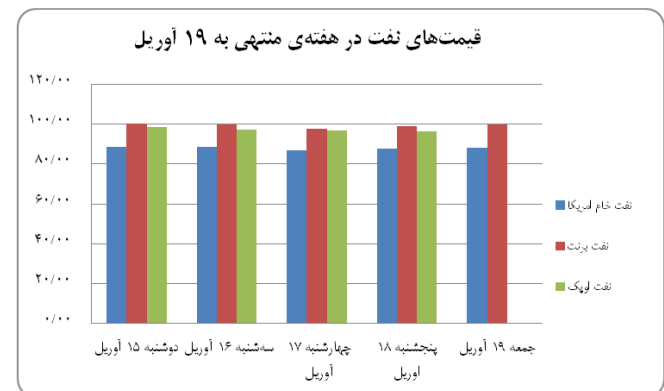
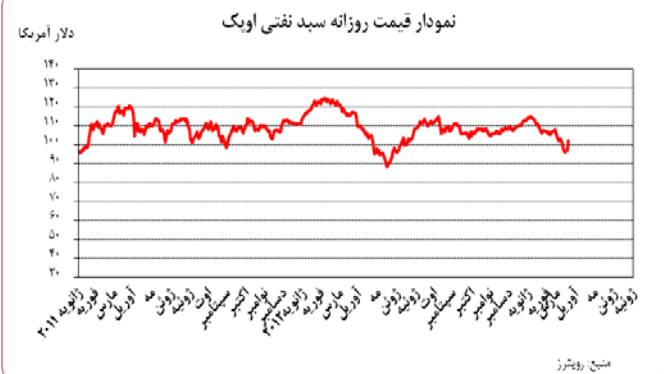
روز پنجشنبه:

افزایش نگرانی‌ها در مورد دورنمای تقاضای جهانی برای نفت و همچنین تقویت دلار، روز نزولی دیگری را برای قیمت‌های نفت رقم زد.

روز جمعه:

افزایش شاخص‌های سهام و رشد برخی دارایی‌های پر ریسک زمینه ساز افزایش قیمت‌های نفت در روز جمعه شد. زمزمه‌هایی در مورد برگزاری جلسه فوق‌العاده اوپک برای جلوگیری از سقوط قیمت‌های نفت در افزایش قیمت‌ها در این روز تأثیر گذار بود. ضمن اینکه کاهش قیمت‌ها در روزهای گذشته شرایط را برای خرید دلان در قیمت‌های پایین فراهم ساخته بود.

موجودی انبار نفت آمریکا (ارقام به میلیون بشکه)			
سال قبل	Δ هفته قبل	موجودی در هفته گذشته	
18.6	-1.2	1,083.60	نفت خام
18.6	-1.2	387.6	ذخایر تجاری نفت خام
0	0	696	ذخایر استراتژیک نفت خام
7.8	-0.6	221.7	بنزین



بازخوانی روزشمار تحولات

روز دوشنبه:

اعلام رشد کمتر از انتظار اقتصاد چین در سه ماهه نخست سال جاری به کاهش قیمت‌های نفت در روز دوشنبه انجامید. افزایش نگرانی‌ها در مورد کندی رشد اقتصاد جهانی بویژه از ناحیه کشورهای نوظهور موضوعی است که طی هفته‌های اخیر قیمت جهانی کالاها از جمله فلزات و حتی محصولات کشاورزی را کاهش داده است. البته کاهش شاخص خرده فروشی در امریکا و بازنگری نزولی از تقاضای جهانی نفت در سال ۲۰۱۳ توسط آژانس بین‌المللی انرژی و اوپک که هفته گذشته صورت گرفت در کاهش قیمت‌ها در ابتدای این هفته بی‌تأثیر نبود.

روز سه‌شنبه:

قیمت‌ها باز هم در این روز به کاهش خود ادامه داد. هرچند برخی عوامل حمایتی خراج از بازار از جمله تقویت بازار سهام و



مصرف نفت خام آمریکا (هزار بشکه در روز)			
Δ سال قبل	Δ هفته قبل	میزان	
1,165	27	7,208	تولید داخلی
□1293	□289	7,386	خالص واردات

پیش‌بینی هفته آینده

میانگین	دامنه‌ی بالا	دامنه‌ی پایین	
۱۰۰/۰	۱۰۲/۰	۹۷/۰	نفت برنت
۸۷	۸۵	۸۹	نفت خام آمریکا

ارزش هر دلار آمریکا به ارزهای عمده (آخر وقت بازار نیویورک) ، قیمت نقدی

طلا ، قیمت نفت خام در بازارهای سلف و ۴ شاخص عمده سهام

هفته منتهی به ۱۳۹۲/۰۱/۳۱

۲۰۱۳/۰۴/۱۹

متوسط هفته گذشته	رتبه	درصد تغییرات نسبت به هفته گذشته	متوسط هفته	جمعه ۱۹ آوریل	پنجشنبه ۱۸ آوریل	چهارشنبه ۱۷ آوریل	سه شنبه ۱۶ آوریل	دوشنبه ۱۵ آوریل	عنوان	جمعه ۱۲ آوریل
۰/۶۶۴۴۳		-۰/۱۲	۰/۶۶۳۶۳	۰/۶۶۴۰۲	۰/۶۶۴۵۸	۰/۶۶۲۸۹	۰/۶۶۳۱۸	۰/۶۶۳۴۷	دلار به SDR	۰/۶۶۴۳۲
۱/۰۱۴۳	(۵)	۱/۰۷	۱/۰۲۵۱	۱/۰۲۶۶	۱/۰۲۶۰	۱/۰۲۶۵	۱/۰۲۱۳	۱/۰۲۵۳	دلار کانادا	۱/۰۱۳۵
۹۹/۲۵	(۱)	-۱/۲۴	۹۸/۰۳	۹۹/۵۴	۹۸/۱۶	۹۸/۱۲	۹۷/۵۵	۹۶/۷۷	ین ژاپن	۹۸/۴۱
۱/۳۰۷۴	(۳)	-۰/۰۴	۱/۳۰۷۰	۱/۳۰۵۲	۱/۳۰۵۲	۱/۳۰۳۱	۱/۳۱۷۷	۱/۳۰۳۶	یورو (پول واحد اروپایی) ×	۱/۳۱۱۱
۰/۹۳۱۶	(۲)	-۰/۱۱	۰/۹۳۰۶	۰/۹۳۳۶	۰/۹۳۲۶	۰/۹۳۲۸	۰/۹۲۲۶	۰/۹۳۱۳	فرانک سوئیس	۰/۹۲۷۴
۱/۵۳۲۸	(۴)	-۰/۳۲	۱/۵۲۷۸	۱/۵۲۳۰	۱/۵۲۷۹	۱/۵۲۳۸	۱/۵۳۶۱	۱/۵۲۸۴	لیره انگلیس ×	۱/۵۳۴۴
۱/۵۰۵۰۴		۰/۱۲	۱/۵۰۶۸۷	۱/۵۰۵۹۹	۱/۵۰۴۷۰	۱/۵۰۸۵۴	۱/۵۰۷۸۸	۱/۵۰۷۲۲	SDR به دلار	۱/۵۰۵۳۰
۱۵۵۱/۸۶		-۱۱/۱۸	۱۳۷۸/۴۰	۱۴۰۰/۹۱	۱۳۹۰/۵۲	۱۳۷۴/۸۰	۱۳۶۸/۸۰	۱۳۵۶/۹۷	طلای نیویورک (هراونس)	۱۴۷۷/۰۰
۱۵۶۵/۵۵		-۱۱/۰۱	۱۳۹۳/۲۵	۱۴۰۵/۵۰	۱۳۹۳/۷۵	۱۳۹۲/۰۰	۱۳۸۰/۰۰	۱۳۹۵/۰۰	طلای لندن (هر اونس)	۱۵۳۵/۵۰
۱۰۴/۸۱		-۵/۲۱	۹۹/۳۵	۹۹/۶۵	۹۹/۱۳	۹۷/۶۹	۹۹/۹۱	۱۰۰/۳۹	نفت برنت انگلیس	۱۰۳/۱۱
۹۳/۴۰		-۵/۸۱	۸۷/۹۷	۸۸/۰۱	۸۷/۷۳	۸۶/۶۸	۸۸/۷۲	۸۸/۷۱	نفت پایه آمریکا	۹۱/۲۹
۱۴۷۶۴		-۱/۰۳	۱۴۶۱۲	۱۴۵۴۸	۱۴۵۳۷	۱۴۶۱۹	۱۴۷۵۷	۱۴۵۹۹	DOW-30 (بورس وال استریت)	۱۴۸۶۵
۱۳۳۴۱		-۰/۴۴	۱۳۲۸۳	۱۳۳۱۶	۱۳۲۲۰	۱۳۳۸۳	۱۳۲۲۱	۱۳۲۷۶	NIKKEI-225 (بورس توکیو)	۱۳۴۸۵
۶۳۵۶		-۱/۱۲	۶۲۸۵	۶۲۸۷	۶۲۴۴	۶۲۴۴	۶۳۰۵	۶۳۴۴	FTSE-100 (بورس لندن)	۶۳۸۴
۷۷۴۵		-۲/۳۱	۷۵۶۶	۷۴۶۰	۷۴۷۴	۷۵۰۳	۷۶۸۳	۷۷۱۳	DAX-30 (بورس فرانکفورت)	۷۷۴۵