



بانک مرکزی جمهوری اسلامی ایران  
اداره مطالعات و سازمانهای بین المللی  
دایره مطالعات ارزی

# بررسی وضع اقتصادی - ارزی کشورهای عمده

بازارهای طلا و نفت

## شماره ۵

هفته منتهی به ۲۶ آوریل ۲۰۱۳

۶ اردیبهشت ماه ۱۳۹۲





## فهرست مندرجات

شماره صفحه

عنوان

۱-۵

بررسی وضعیت اقتصادی کشورهای عمده

آمریکا

GDP سه ماهه اول ۲۰۱۳

بخش کارخانه‌ای و صنعتی

بخش مسکن

اروپا

عدم موفقیت فرانسه و اسپانیا در کاهش کسری بودجه

شاخص‌های مدیران خرید

انگلیس

مهمترین تحولات هفته

ژاپن

تاکید بر دستیابی بر اهداف تورمی

۵-۸

تحولات بازار ارزهای عمده

۹-۱۰

تحولات بازار طلا

۱۰-۱۲

تحولات بازار نفت

خواننده گرامی

ضمن تشکر خواهشمند است در صورت داشتن هرگونه انتقاد و یا پیشنهاد در مورد این گزارش نظرات خود را از طرق زیر مطرح فرمائید.

پست الکترونیکی: [m.namvar@cbi.ir](mailto:m.namvar@cbi.ir)

تلفن: ۲۹۹۵۳۸۱۵



## بررسی وضعیت اقتصادی کشورهای عمده

### خلاصه تحولات هفته:

تولید ناخالص داخلی آمریکا در سه ماهه نخست سال جاری ۲/۵ درصد در دوره سالانه رشد داشت. مهمترین دلایل این افزایش، رشد مخارج مصرفی و افزایش موجودی انبار در این مدت بوده است. هفته گذشته سفارش کالاهای بادوام ماه مارس آمریکا کمتر از انتظار ۵/۷ درصد کاهش یافت. این کاهش طیف وسیعی را در بر می‌گرفت اما کاهش سفارش هواپیماهای غیرنظامی قابل توجه بود و تأثیر بیشتری در کاهش شاخص مذکور در ماه مارس داشت. بازار مسکن که سال جدید را با روند بهبود خوبی آغاز کرده بود در هفته‌های اخیر با مشکلاتی روبرو شده است. انبار خانه‌های در معرض فروش کاهش معنی داری داشته و این موضوع بر شاخصهای فروش خانه‌های نوساز و چند سال ساخت تأثیر منفی گذاشته است. در منطقه یورو فرانسه و اسپانیا در اهداف خود برای رسیدن به کسری بودجه ناموفق بودند. شاخص‌های مدیران خرید در منطقه یورو و بخصوص آلمان امیدوار کننده نبود.

کاهش کسری بودجه انگلیس در ماه مارس، توانست این کشور را اندکی از خطر ورود به سومین رکود طی ۵ سال گذشته دور نماید. نرخ رشد اقتصادی انگلیس در سه ماه منتهی به مارس در مقایسه با مدت مشابه سال قبل به ۰/۶ درصد در سال رسید که بسیار بیشتر از پیش‌بینی‌ها بود. اما شاخص روند صنعت برای ماه آوریل در این کشور در مقایسه با ماه پیش روند کاهشی داشته که نشانه‌ای از چشم‌انداز نه چندان مثبت این بخش در انگلیس است.

در ژاپن بانک مرکزی پیش‌بینی افزایش رشد اقتصادی و قیمتی را از نیمه دوم سال ۲۰۱۳ را در آخرین گزارش خود عنوان داشته است.

در هفته‌ی گذشته شاهد تقویت دلار در برابر اکثر اسعار بجز پوند بودیم. حرکت صعودی پوند به ارقام فراتر از انتظار رشد اقتصادی این کشور مرتبط است. تضعیف یورو عمدتاً نشأت گرفته از شاخص‌های اقتصادی در آلمان بود که همگی بدتر از انتظار ظاهر شدند. این نیز کماکان از سیاست‌های فوق‌انبساطی ژاپن منتفع است و به تضعیف ادامه می‌دهد.

در بازار کالاها، فلز زرد پس از آنکه در هفته‌ی ماقبل باز هم با کاهش ارزش روبرو شد در این هفته سودگیری از قیمت‌های پائین و نیز افزایش تقاضای فیزیکی در آسیا به افزایش قیمتش انجامید. در این روز میلیونر طلایی معروف، آقای پاولسون نیز اعلام کرد که از دارایی‌های طلایی خود در هولدینگ‌ها نخواهد کاست، همه این موارد صعود ۴/۴ درصدی طلا در این هفته را رقم زد.

در بازار نفت شاهد افزایش قیمت‌ها به علت افزایش تنش‌های سیاسی در سوریه و عراق و همچنین کاهش شدید ذخایر بنزین آمریکا و افزایش اندک ذخایر کوشینگ بودیم.

## آمریکا

### GDP سه ماهه اول ۲۰۱۳

رشد اقتصادی آمریکا در سه ماهه نخست سال جاری میلادی به لطف افزایش هزینه مصرف کننده و همچنین بهبود بازار مسکن، به میزان ۲/۵ درصد و به صورت سالانه افزایش یافت. نگاهی به اجزای داخلی GDP نشان می‌دهد که مصرف خانوار ۳/۲ درصد در دوره مذکور رشد داشته است. برخلاف مصرف، سرمایه‌گذاری از وضعیت خوبی برخوردار نبوده و ۲/۱ درصد کاهش یافته است. موجودی انبار که در سه ماهه چهارم سال قبل ۱/۷ درصد کاهش یافته بود در این سه ماهه تنها ۰/۳ درصد افزایش یافت. با اینکه مصرف افزایش یافته اما نرخ پس‌انداز<sup>۱</sup> به دلیل ضعف درآمد به پایین‌ترین سطح خود از سال ۲۰۰۷ تا کنون رسیده است. بنابراین در صورت کاهش بیشتر

<sup>۱</sup> نسبت خالص پس‌انداز به درآمد قابل تصرف اشخاص به صورت درصد



مسکن آمریکا در حال حاضر سیگنال‌های متفاوتی را از خود نشان می‌دهد. به طور مثال با اینکه فروش در حال کاهش است اما هنوز قیمت‌ها در حال افزایش هستند. به نظر می‌رسد کاهش فروش به دلیل ضعف تقاضا نیست بلکه تعداد خانه‌های منتظر فروش و یا به اصطلاح انباره آن در بازار کاهش چشم‌گیری داشته است. آنطور که برآورد می‌شود تعداد خانه‌های چند ساله منتظر فروش در بازار مسکن آمریکا ۱/۹۳ میلیون واحد است که در مقایسه با مدت مشابه سال قبل کاهش ۱۶/۸ درصدی را نشان می‌دهد. سخت شدن شرایط بازار مسکن آمریکا را می‌توان از مدت زمانی که یک واحد مسکونی در بازار برای فروش در انتظار است نیز تشخیص داد. این مدت اخیراً به ۶۲ روز کاهش یافته است. در بخش خانه‌های نوساز شرایط اندکی بهتر است. به طوریکه فروش ۱/۵ درصد در ماه مارس افزایش یافته است. البته در این بخش نیز کاهش انباره مسکن در بازار مشاهده می‌شود که این مسئله روند بهبود در بازار این خانه‌ها را نیز با کندی روبرو ساخته است. پدیده کاهش انباره مسکن یک وجه مثبت نیز برای اقتصاد دارد. کاهش موجودی مسکن در بازار که به افزایش قیمت‌ها دامن زده می‌تواند انگیزه‌ای برای فروشندگان بالقوه و کسانی باشد که تاکنون ارزش ملک آنها کمتر از وام رهنی دریافتی برای خرید بوده و اکنون با افزایش قیمت‌ها اقدام به فروش برای آنها توجیه پذیر شده است. با این توضیحات به نظر می‌رسد مانع ایجاد شده در بازار مسکن آمریکا دائمی نبوده و همچنان باید انتظار بهبود شاخصها در این بخش بسیار مهم از اقتصاد این کشور را داشته باشیم.

درآمد اشخاص، به تبع امکان حفظ سطح مصرف در سطوح قبلی سخت‌تر خواهد بود. ضمن اینکه ضعف تقاضا در بخش تجاری از هم اکنون کاملاً مشهود است. بنابراین با توجه به کندی رشد اقتصادی و سیاست‌های ریاضتی دولت باید انتظار کاهش رشد بخش مصرف و سرمایه‌گذاری را داشت.

### بخش کارخانه‌ای و صنعتی

مهمترین شاخص این بخش که در هفته گذشته منتشر شد شاخص سفارش کالاهای بادوام بود که به میزان غیرمنتظره ۵/۷ درصد در ماه مارس کاهش یافت. عمده این کاهش به دلیل کاهش سفارش هواپیمای مسافری و همچنین سفارشات دفاعی بوده که پس از حذف بخشی از مخارج اختیاری در بودجه موسوم به Sequestration کم کم در حال نشان دادن اثرات خود می‌باشد. بدون در نظر گرفتن اقلام پر نوسان حمل و نقل و همچنین مخارج دفاعی، شاخص سفارش کالاهای بادوام تنها رشد ۰/۲ درصد را نشان می‌دهد و این می‌تواند به معنی کاهش مخارج بنگاهها در ماههای آتی باشد. شاخص پیشنگر مدیران خرید که توسط نواحی فدرال رزرو همچون ریچموند و کانزاس سیتی تهیه می‌شود نیز حاکی از کند شدن رشد مخارج بنگاهها در این نواحی در ماه آوریل است. شاخص مدیران خرید موسسه معروف مارکیتز نیز که کل آمریکا را پوشش می‌دهد نشان می‌دهد که فعالیتهای کارخانه‌ای در ماه آوریل بیش از آنچه که انتظار می‌رفته در حال کند شدن است.

### بخش مسکن

فروش مسکن چه به صورت نوساز و چه به صورت چند ساله در ماه مارس کاهش یافت. با اینکه آمار مربوط به فروش خانه‌های چندساله در ماه فوریه مورد بازنگری نزولی قرار گرفت اما این موضوع نتوانست تأثیر چندانی بر عملکرد شاخص مذکور در ماه مارس بگذارد و میزان فروش در ماه مارس نیز ۰/۶ درصد کاهش یافت. بازار



## اروپا

### عدم موفقیت فرانسه و اسپانیا در کاهش کسری

#### بودجه

موسسه آمار اتحادیه اروپا "یورواستت" در آخرین آمارهای مربوط به وضعیت کسری بودجه در منطقه یورو نشان داد که فرانسه و اسپانیا در رسیدن به اهداف از پیش تعیین شده در کاهش کسری بودجه ناموفق بودند. در پایان سال ۲۰۱۲ کسری بودجه فرانسه به ۴/۸ درصد تولید ناخالص داخلی رسید در صورتی که هدف سطح ۴/۵ درصدی بوده است. در اسپانیا کسری بودجه به ۷/۱ درصد تولید ناخالص داخلی رسیده در حالیکه هدف دولت دستیابی به سطح ۶/۹۸ درصد بوده و بر اساس توافق مادرید با قرض دهندگان خارجی باید به سطح ۶/۳۰ درصد می‌رسیده است. البته در مورد اسپانیا این میزان کسری بودجه بدون درنظر گرفتن مبالغ مورد نیاز برای افزایش سرمایه بانکها بوده است که با اضافه نمودن مبلغ ۴۰ میلیارد یورو مورد نیاز برای افزایش سرمایه بانکها کسری بودجه اسپانیا به ۱۰/۶ درصد تولید ناخالص داخلی افزایش خواهد یافت. همچنین لازم به ذکر است که در پایان سال ۲۰۱۲ در مجموع میزان کسری بودجه ۱۷ کشور عضو حوزه یورو به ۳/۷ درصد تولید ناخالص داخلی این منطقه رسیده است. در سال ۲۰۱۰ و ۲۰۱۱ نیز این نسبت به ترتیب در سطح ۶/۵ و ۴/۲ درصد قرار داشته است.

برنامه کاهش کسری بودجه یکی از راه‌حل‌های کشورهای منطقه یورو برای غلبه بر بحران بدهی است که سه سال است گریبان‌گیر کشورهای این منطقه شده است. البته برخی از صاحب‌نظران این سیاست را تشدید کننده رکود اقتصادی، بیکاری و کاهش مصرف می‌دانند.

آقای جوز مانول بارسو<sup>۱</sup> رئیس کمیسیون اروپا و معاون وی آقای اُلی ریهن<sup>۲</sup> اعلام نمودند که باید انعطاف بیشتری در اهداف تعیین

<sup>۱</sup> Jose Manuel Barroso

<sup>۲</sup> Olli Rehn

شده قبلی در مورد کسری بوجه ایجاد نمود. آقای بارسو عنوان داشت که با وجود اینکه معتقد است سیاستهای ریاضتی اساساً صحیح می‌باشند اما این سیاستها از منظر حمایت عمومی به نقطه حدی و انتهای خود رسیده است. چرا که موفقیت یک سیاست تنها به طراحی درست وابسته نیست بلکه به حداقلی از حمایت سیاسی و عمومی نیازمند است.

### شاخص‌های مدیران خرید

در هفته گذشته مجموعه شاخص‌های مدیران خرید در منطقه یورو منتشر شد که چندان امیدوار کننده نبود. شاخص مدیران خرید کارخانه‌ای از سطح ۴۹ واحد در ماه مارس به سطح ۴۷/۹ واحد در ماه آوریل کاهش یافت در حالی که پیش‌بینی می‌شد در سطح ۴۹ واحد قرار گیرد.

شاخص مدیران خرید خدمات نیز در از سطح ۴۶/۴ واحد در ماه مارس به سطح ۴۶/۶ واحد در ماه آوریل رسید که همچنان بر روند کوچک شدن بخش خدمات تاکید داشت چرا که ارقام کمتر از ۵۰ واحد بوده است.

شاخص مدیران خرید مرکب که ترکیبی از شاخص کارخانه‌ای و خدمات است نیز در ماه آوریل بدون تغییر نسبت به ماه مارس در سطح ۴۶/۵ واحد قرار گرفت. در مجموع با توجه به شاخص مرکب به نظر می‌رسد در این دو بخش مهم اقتصاد اروپا در ماه آوریل بهبودی نسبت به ماه مارس صورت نگرفته است و در عین حال اوضاع وخیم‌تر هم نشده است.

در آلمان به عنوان بهترین کشور اروپا شاخص مدیران خرید بخش کارخانه‌ای از سطح ۴۹ واحد در ماه مارس به سطح ۴۷/۹ واحد در ماه آوریل و شاخص بخش خدمات از سطح ۵۰/۹ واحد به سطح ۴۹/۲ واحد کاهش یافت. در فرانسه به عنوان دومین اقتصاد منطقه یورو شاخص بخش کارخانه‌ای از سطح ۴۴ واحد به سطح ۴۴/۴ واحد رسید و در بخش خدمات از سطح ۴۱/۳ به سطح ۴۴/۱ واحد افزایش



یافت. اما شاخص نظرسنجی تجاری در این کشور از سطح ۹۱ واحد به سطح ۷۷ واحد کاهش یافت.

در آلمان مجموعه شاخص‌های موسسه IFO که شاخص نظرسنجی تجاری در این کشور است نیز کاهشی بودند. به نحویکه شاخص نظرسنجی تجاری از سطح ۱۰۶/۷ واحد در ماه مارس به سطح ۱۰۴/۴ واحد در ماه آوریل رسید.

هر چند بر اساس شاخص‌های اخیر نمی‌توان به روشنی اظهار داشت که وضعیت در بخش صنعت و خدمات منطقه یورو وخیم‌تر شده است اما نشانه‌ای از بهبود اوضاع نیز دیده نمی‌شود. در آلمان به عنوان مهم‌ترین اقتصاد منطقه، وضعیت اقتصادی حتی رو به وخامت هم گذاشته است. در مجموع با توجه به تمام موارد ذکر شده، احتمال کاهش نرخ بهره کلیدی توسط بانک مرکزی اروپا تشدید شده و برخی از صاحب‌نظران بر کاهش نرخ بهره به سطح ۰/۵ درصد در نشست آتی بانک مرکزی اروپا اعتقاد دارند.

## انگلیس

### مهم‌ترین تحولات هفته

کسری بودجه انگلیس در ماه مارس به دلیل کاهش مخارج سرمایه‌ای بیش از آنچه اقتصاددانان پیش‌بینی کرده بودند کاهش یافت. این درحالی است که صندوق بین‌المللی پول نسبت به سرعت کاهش کسری بودجه این کشور هشدار داده و عواقب ورود اقتصاد انگلیس به رکود عمیق‌تر را در صورت ادامه اتخاذ سیاست‌های سخت‌تر ریاضت مالی گوشزد نموده است (کسری بودجه دولت در سال ۲۰۱۲ در سطح ۶/۳ درصد از GDP بوده است). در این هفته گزارش بدهی‌های دولتی انگلیس منتشر شد که این شاخص برای ماه مارس با افزایشی ۱۳۲ درصدی نسبت به ماه قبل، بالغ بر ۱/۷۴۷ میلیارد پوند بود.

پس از آنکه موسسه Fitch در ماه پیش رتبه کشوری انگلیس را از AAA به AA+ تنزل داد و دلیل آن را افزایش بی‌سابقه بدهی‌های

عمومی این کشور و پیش‌بینی صعود این بدهی‌ها حتی تا ۱۰۱٪ GDP برای سالهای ۲۰۱۵ و ۲۰۱۶ اعلام نموده بود، موسسه مودیز نیز رتبه اعتباری انگلیس را در هفته گذشته با یک رتبه تنزل اعلام کرد تا به این ترتیب انگلیس آخرین کشوری اروپایی باشد که اخیراً مورد بازنگری نزولی این موسسه قرار گرفته است.

البته شاخص‌های منتشر شده در این هفته دلگرم‌کننده بودند. نرخ رشد اقتصادی انگلیس در سه ماه منتهی به مارس در مقایسه با مدت مشابه سال قبل به ۰/۶ درصد در سال رسید که بسیار بیشتر از پیش‌بینی‌ها بود. در بخش مسکن تعداد وام‌های رهنی از ۳۰/۵ هزار مورد در ماه فوریه به ۳۱/۲ هزار مورد در ماه مارس افزایش یافت.

در هفته جاری تنها شاخص مهم منتشره در بخش صنعت، شاخص روند صنعت برای ماه آوریل در مقایسه با ماه پیش است. این شاخص با در نظر گرفتن تولید، صادرات، قیمت، هزینه، چشم‌انداز سرمایه‌گذاری، اعتماد تجاری و استفاده از ظرفیت‌ها برای ماه آوریل به ۲۵- در مقایسه با ۱۵- در ماه مارس رسیده است که چشم‌انداز مثبتی برای بخش صنعت محسوب نمی‌شود.

## ژاپن

### تاکید بر دستیابی بر اهداف تورمی

بانک مرکزی ژاپن در نشست روز ۲۶ آوریل ضمن تثبیت نرخ بهره کلیدی بر دستیابی به تورم ۲ درصدی هدف ظرف مدت ۲ سال تأکید نمود. در گزارش این بانک در مورد روند آتی اقتصادی و سطح عمومی قیمت‌ها عنوان شده است که اقتصاد این کشور به پایان دوره نزولی خود رسیده و نشانه‌های بهبود در بخش‌های مختلف اقتصاد ژاپن نمایان گردیده است. با توجه به این گزارش انتظار می‌رود رشد کم سرعت اقتصاد ژاپن از نیمه دوم سال ۲۰۱۳ آغاز شده و رفته رفته شتاب بیشتری بخود بگیرد. به نظر می‌رسد با افزایش تقاضای داخلی به جهت اجرای سیاست‌های انبساطی پولی، تقاضا خارجی برای کالاهای ژاپنی با افزایش رشد اقتصاد جهانی

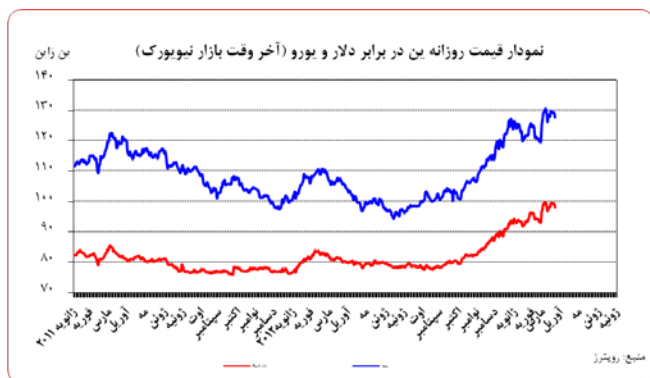
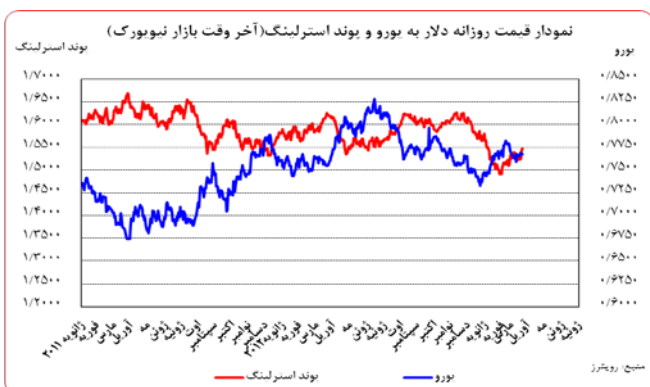




دوره پیش‌رو افزایش یابد که می‌تواند به افزایش تورم این کشور کمک نماید.

### تحولات بازار ارزهای عمده

متوسط ارزش دلار نسبت به متوسط ارزش آن در هفته ماقبل در برابر ین، یورو و فرانک سوئیس بترتیب ۱/۰۹، ۰/۳۴ و ۱/۳۱ درصد تقویت و در برابر پوند ۰/۴۲ درصد تضعیف شد.



به نرخ‌های پایان وقت بازار نیویورک، در هفته گذشته هر یورو در محدوده ۱/۳۰۶۷-۱/۳۰۰۱ دلار و هر پوند در محدوده ۰/۵۴۷۶-۱/۵۲۳۹ دلار در نوسان بودند. همچنین هر دلار نیز در دامنه ۹۹/۵۰-۹۸/۰۶ ین متغیر بود.

### مهم‌ترین عوامل تأثیر گذار بر نوسانات ارزها در هفته

بهبود یابد. این بانک پیش‌بینی نموده هر چند افزایش مالیات بر فروش می‌تواند بر میزان مصرف اثر منفی داشته باشد اما انتظار می‌رود به جهت افزایش سیاست‌های پولی انبساطی مصرف بالاتر از روند گذشته و پتانسیل خود رشد نماید.

این بانک در گزارش خود عنوان داشته به جهت افزایش ثبات اقتصادی در بخش‌های مالی اقتصاد جهانی شاهد افزایش رشد اقتصادی در کشورهای نظیر امریکا و چین خواهیم بود. افزایش رشد اقتصادی جهانی و به تبع آن تقاضا جهانی همزمان با تضعیف ین بر اثر سیاست‌های پولی انبساطی می‌تواند تأثیر مثبتی بر اقتصاد این کشور داشته باشد.

از سویی دیگر افزایش سیاست‌های انبساطی پولی و تسهیل در بخش مالی اقتصاد ژاپن توسط بانک مرکزی علاوه بر تأثیر بر نرخ بهره بلندمدت و قیمت دارایی‌ها می‌تواند سبب افزایش انتظارات تورمی شود. همچنین اجرایی سیاست‌های انبساطی پولی ضمن تأثیر بر مصرف خصوصی در کنار افزایش تقاضا دولتی و عمومی (اجرای سیاست‌های مالی انبساطی از سوی دولت) می‌تواند تأثیر مثبتی بر اقتصاد داشته باشد. همچنین انتظار می‌رود علاوه بر افزایش تقاضا عمومی شاهد افزایش سرمایه‌گذاری عمومی از سوی بخش دولتی باشیم.

در مورد سطح عمومی قیمت‌ها این بانک با توجه به افزایش تقاضای کل در اقتصاد این کشور انتظار افزایش سطح قیمت‌ها از سطوح منفی کنونی را دارد<sup>۱</sup>. البته انتظار می‌رود نرخ رشد قیمت‌ها کند اما پیوسته باشد. انتظار می‌رود با افزایش تقاضا و به تبع آن افزایش تولید شاهد افزایش سطح اسمی دستمزدها باشیم. لازم به ذکر است که اجرای سیاست‌های انبساطی پولی می‌تواند سبب افزایش انتظارات تورمی در میان مدت و بلندمدت شود. همچنین بانک مرکزی ژاپن با توجه به تضعیف ین انتظار دارد قیمت واردات این کشور در طول

<sup>۱</sup> در ماه مارس شاخص سالانه تورم به ۰/۹- درصد رسید



### دلایل تضعیف دلار در برابر یورو

- I. ارقام ضعیف فروش خانه‌های موجود در آمریکا
- II. ارقام بهتر از انتظار اعتماد مصرف‌کننده در اروپا
- III. حل نسبی بن‌بست سیاسی در ایتالیا
- IV. ارقام ضعیف از سفارشات کالاهای بادوام در آمریکا
- V. ارقام ضعیف رشد اقتصادی آمریکا

### دلایل تضعیف یورو در برابر دلار

- I. کوچک شدن بخش خصوصی آلمان
- II. ارقام بد تمایلات تجاری موسسه‌ی IFO برای آلمان
- III. بهبود ارقام تعداد متقاضیان بیمه‌ی بیکاری در آمریکا

### دلایل تقویت ین در برابر دلار

- I. عدم اعلام سیاست فوق‌انبساطی جدید از سوی BOJ
- II. اعلام وزارت دارایی: سرمایه‌گذاران ژاپنی کماکان فروشنده‌ی اوراق قرضه‌ی سایر کشورها هستند

### دلایل تقویت پوند در برابر دلار

- I. ارقام فراتر از انتظار رشد اقتصادی برای انگلیس

### توضیحات بیشتر

#### دلار ✓

پس از آن‌که جلسه‌ی گروه ۲۰ در روزهای پنجشنبه و جمعه‌ی ماقبل تشکیل شد و در آن سیاست‌های فوق‌انبساطی ژاپن مورد انتقاد قرار نگرفت، مقامات ژاپنی اعلام کردند که جامعه‌ی جهانی به این باور رسیده است که این سیاست‌ها برای مقابله با تورم منفی ۱۵ ساله‌ی این کشور است و نه تضعیف ین. لذا پس از آنکه دلار با رسیدن به سطح ۹۹/۸۸ ین نتوانست سطح مقاومت ۱۰۰ ین را بشکند، با افت ۰/۲ درصدی رویرو رویرو و در سطح ۹۹/۲۳ ین بسته شد. در این روز همچنین دلار در برابر یورو ۰/۱ درصد تضعیف شد و به ۱/۳۰۶۷ دلار به ازای هر یورو رسید. ارقام ضعیف فروش خانه‌های موجود در آمریکا و نیز ارقام بهتر از انتظار اعتماد مصرف‌کننده در اروپا مهمترین دلیل نوسانات دلار در برابر یورو بود.

در روز سه‌شنبه دلار در برابر اکثر اسعار عمده (یورو، پوند، ین و فرانک) تقویت شد.

دلار به بیشترین سطح دو هفته‌ی گذشته در برابر یورو رسید. انتشار خبری مبنی بر کوچک شدن بخش خصوصی آلمان به عنوان موتور محرک حوزه‌ی یورو در ماه آوریل، برای نخستین بار در ۵ ماه گذشته در این روز، توانست اخباری امیدوارکننده‌ای که از سوی فرانسه دومین اقتصاد بزرگ منطقه منتشر شده بود را تحت‌الشعاع قرار دهد و تقویت دلار در برابر یورو را در این روز رقم بزند. همچنین ارقام مرتبط با بخش کارخانه‌ای در آمریکا و چین نیز ناامیدکننده منتشر شد و سیگنال‌هایی که از رشد ضعیف اقتصاد جهانی ارسال شد همگی به تقویت دلار بعنوان یک ارز مطمئن دامن زد.

در همین روز خبری از سوی خبرگزاری اسوشییتد پرس مبنی بر دو حادثه بمب‌گذاری در کاخ سفید منتشر شد و به تضعیف ین در برابر دلار انجامید. گرچه این خبر فوراً از سوی این خبرگزاری ساختگی اعلام شد و سریعاً در برابر دلار تقویت شد. اما نهایتاً این خبر عامل اصلی نوسان ۰/۳ درصدی دلار در برابر ین شد و سطح ۹۹/۴۵ ین به ازای هر دلار به ثبت رسید.

در روز چهارشنبه شاهد تضعیف ۰/۲ درصدی دلار در برابر یورو و همچنین پوند بودیم. در اروپا افت میزان نگرانی از بن‌بست سیاسی در ایتالیا به حدی توانست بر بازار اثر بگذارد که ارقام بد تمایلات تجاری موسسه‌ی IFO برای بزرگترین اقتصاد حوزه‌ی یورو، آلمان، نیز نتوانست مانع تقویت یورو در برابر دلار شود. روند نوسانات دلار در برابر ین در این روز چندان روشن نبود. ین با توجه به سیاست‌های فوق‌انبساطی ژاپن در مسیر تضعیف قرار دارد ولی آنچه که در این روز سد راه تضعیف بیشتر ین بود، ارقام ضعیف از سفارشات کالاهای بادوام ماه مارس در آمریکا بود که بزرگترین افت ۷ ماه گذشته را نشان داده و سبب افزایش نگرانی‌ها از بخش کارخانه‌ای آمریکا می‌شد و نهایتاً توانست ین را در سطوح روز قبل حفظ کند.

در روز پنجشنبه بهبود ارقام تعداد متقاضیان بیمه‌ی بیکاری در آمریکا توانست تا حدودی دلار را از سطوح پائین خود جدا کرده و افزایش دهد. در این روز نگرانی‌های روز قبل از بخش کارخانه‌ای این کشور تا حدودی جبران شد و دلار تقویت شد. با توجه به اینکه ارقام اشتغال





۱۲۷/۸۷ ین به ازای هر یورو رسید. دلیل این افت به این موضوع برمی‌گردد که در شرایطی که جو نااطمینانی فضای اقتصاد جهانی را در بر گرفته اقبال به اسعار امن همچون ین افزایش می‌یابد.

پس از آنکه در ابتدای روز چهارشنبه یورو به کمترین سطح سه هفته‌ی گذشته در برابر دلار رسید، در ادامه توانست این کاهش را جبران کند. امیدواری‌ها پیرامون حل بن‌بست سیاسی در ایتالیا توانست با جبران ارقام ناامیدکننده‌ی تمایلات تجاری ماه آوریل آلمان، به تقویت ۰/۲ درصدی یورو در برابر دلار بیانجامد و سطح ۱/۳۰۱۶ دلار به ازای هر یورو را به ثبت برساند. در این روز رئیس‌جمهور ایتالیا آقای ناپولیتانو از قائم‌مقام حزب دموکرات چپ میانه این کشور خواست برای تشکیل یک دولت ائتلافی اقدام کند. گفتنی است تشکیل دولت در سومین اقتصاد بزرگ حوزه‌ی یورو خواهد توانست تاحدودی اطمینان سرمایه‌گذاران برای خرید دارایی‌های یورویی را افزایش دهد. عاملی که تقویت یورو در این روز را توجیه می‌کند.

در روز پنجشنبه یورو با ۰/۱ درصد کاهش در برابر دلار به ۱/۳۰۱۲ دلار رسید. با توجه به اینکه احتمال کاهش نرخ بهره از سوی بانک مرکزی اروپا وجود دارد که می‌تواند به تضعیف یورو بیانجامد، اما آنچه در این روز در تضعیف یورو موثر بود ارقام اشتغال در امریکا بود که با بهبود خود زمینه‌ی تقویت دلار در برابر یورو را فراهم کرد.

در روز جمعه یورو با ۰/۱ درصد افزایش به ۱/۳۰۲۸ دلار رسید. در روزی که ارقام اقتصادی مهمی در اروپا منتشر نشد، ارقام ضعیف رشد اقتصادی در امریکا توانست یورو را در مقابل دلار تقویت کند.

### ✓ ین

در ابتدای هفته بازار کماکان متأثر از جلسه‌ی گروه ۲۰ در اواخر هفته‌ی ماقبل بود، جلسه‌ای که در آن ایرادی به سیاست‌های فوق انبساطی ژاپن گرفته نشد و ژاپن مقصر تضعیف ین دانسته نشد. اما پس از آن که ین با انتشار این خبر از شکستن سطح مقاومت ۱۰۰ ین به ازای هر دلار بازماند، اندکی تقویت شد و نهایتاً در سطح هر دلار ۹۹/۲۳ ین به ثبت رسید.

در روز سه‌شنبه ارقام بخش کارخانه‌ای در بسیاری از نقاط دنیا چین، آلمان و امریکا) منتشر شد. تضعیف این بخش نشان از افزایش نگرانی‌ها پیرامون اقتصاد جهانی داشت و در روزی که شاخص

برای فدرال رزرو بسیار مهم است، بهبود نسبی آن‌ها در این روز دلار را ۰/۱ درصد در برابر یورو تقویت کرد.

در روز جمعه دلار در برابر اکثر اسعار عمده تضعیف شد و دلار به کمترین سطح یک هفته‌ی گذشته‌ی خود در مقابل ین یعنی ۹۸/۲۶ ین رسید. در این روز بانک مرکزی ژاپن سیاست فوق انبساطی جدیدی را اعلام نکرد. همچنین ارقام رشد اقتصادی امریکا کمتر از آنچه که پیش‌بینی می‌شد ظاهر شد. این دو خبر باعث شد که دلار بزرگترین افت روزانه خود در مقابل ین از ۱۵ آوریل تاکنون را تجربه کند. گرچه عدم اعلام سیاست‌های فوق انبساطی جدید در ژاپن باعث شد که دو تن از مقامات بانک مرکزی این کشور تحقق تورم ۲ درصدی تا ۲ سال آتی را با شرایط فعلی غیرممکن بدانند.

### ✓ یورو

در روز دوشنبه واحد مشترک اروپایی تحت تاثیر اظهارنظر اعضای سیاست‌گذاری بانک مرکزی اروپا قرار داشت. در این روز مشخص شد که تعداد اعضای موافق سیاست‌های انبساطی بیشتر برای اروپا در حال افزایش است. برخی از اعضای این بانک از تورم نزولی و رشد ضعیف اقتصادی منطقه اظهار نگرانی کردند. موضوعی که می‌تواند کاهش نرخ‌ها را در جلسه‌ی بعدی ECB به ارمغان بیاورد و فشار نزولی بر یورو وارد کند. از سوی دیگر در این روز شاخص اعتماد مصرف‌کننده در اروپا منتشر شد که اندکی بهبود را نشان می‌داد. در امریکا نیز ارقام مرتبط با فروش خانه‌های موجود چندان قابل قبول نبود. برآیند اخبار فوق باعث تقویت بسیار ناچیز ۰/۱ درصدی یورو در برابر دلار در این روز شد.

در روز سه‌شنبه یورو به کمترین سطح خود در دو هفته‌ی گذشته در برابر دلار امریکا کاهش یافت و سطح ۱/۲۹۷۱ دلار را نیز تجربه کرد. ارقام ناامیدکننده از اقتصاد آلمان، سلامت اقتصاد حوزه‌ی یورو را درهاله‌ای از ابهام قرار داد و احتمال کاهش نرخ بهره از سوی بانک مرکزی اروپا را تقویت کرد. احتمالی که در صورت تحقق، با افزایش عرضه‌ی واحد پول مشترک اروپایی به تضعیف آن در برابر سایر اسعار خواهد انجامید. ارسال سیگنال‌هایی مبنی بر بدتر شدن اوضاع اروپا در این روز، یورو را نیز با ۰/۳ درصد افت نسبت به ین روبرو کرد. در این روز یورو در برابر ین ژاپن نیز بیش از یک درصد افت کرد و به سطح



روز پنجشنبه پوند در برابر یورو و دلار تقویت شد. این تقویت تماماً بدلیل انتشار ارقام رشد اقتصادی در انگلیس بود که با افزایش قابل توجه خود، به تقویت پوند به بیشترین سطح دو ماه گذشته در برابر دلار و بیشترین سطح سه هفته‌ی گذشته در برابر یورو منجر شد. در حالی که پیش‌بینی می‌شد رشد اقتصادی این کشور در دوره‌ی فصلی برای سه ماهه‌ی نخست سال جاری تنها ۰/۱ درصد رشد کند، ۰/۳ درصد رشد کرد و تقویت پوند در این روز را رقم زد.

روز جمعه در جزیره نیز ارقام اقتصادی مهمی را شاهد نبودیم و نوسانات عمدتاً تحت تاثیر ارقام GDP در امریکا بود. در این روز پوند استرلینگ با ۰/۲۳ درصد افزایش در سطح ۱/۵۴۷۶ دلار بسته شد.

### ✓ فرانک سوئیس

فرانک سوئیس نیز در هفته گذشته (ابتدا هفته در مقایسه با انتهای هفته ماقبل) در مقابل دلار امریکا تقریباً ۰/۹۸ درصد تضعیف شد. این در حالی بود که متوسط هفتگی فرانک در برابر دلار نیز در هفته گذشته نسبت به هفته ماقبل ۱/۳۱ درصد تضعیف شد. در مجموع در هفته‌ی گذشته صحبت‌های بسیاری پیرامون بالا بردن سقف فرانک در برابر یورو گفته شد که احتمالاً از ۱/۲۰ به ۱/۲۵ افزایش یابد. گفتنی است پیشتر در سپتامبر سال ۲۰۱۱ میلادی این سقف برای یورو وضع شده بود.

### تحولات بازار طلا

نوسانات هفته گذشته طلا در بازار نیویورک در محدوده ۱۴۶۵/۹۰-۱۴۱۴/۴۴ دلار برای هر اونس در نرخ‌های پایانی ثبت شد.

اقتصادی مهمی در ژاپن وجود نداشت، نگرانی از اقتصاد جهانی توجه سرمایه‌گذاران را به دلار امن جلب کرد و دلار حتی در مقابل ین نیز که به خودی خود ارز امنی است، تقویت شد.

در روز چهارشنبه ین در برابر دلار اندکی تضعیف شد. ین مدتی است از سیاست فوق‌انبساطی کشورش منتفع شده و در مسیر صعودی قرار دارد، در این روز ارقام ناامیدکننده‌ی بخش کارخانه‌ای در امریکا توانست تاحدودی از تضعیف بیشتر ین بکاهد و نهایتاً جفت ارزی دلار-ین در سطح ۹۹/۵۰ بسته شد.

در روز پنجشنبه ارقام منتشر شده توسط وزارت دارایی ژاپن نشان داد که سرمایه‌گذاران ژاپنی کماکان فروشنده‌ی اوراق قرضه‌ی سایر کشورها هستند و تمایل به بازگرداندن سرمایه‌ی خود به کشور دارند. این موضوع می‌تواند تقاضا برای ین را افزایش و به تقویت آن بیانجامد. لذا ین در این روز با ۰/۳ درصد کاهش به ۹۹/۲۵ ین به ازای هر دلار رسید.

در روز جمعه ین در برابر دلار در حدود یک درصد تقویت شد و به ۹۸/۰۶ ین به ازای هر دلار رسید. انتشار ارقام ضعیف رشد اقتصادی در امریکا و نیز عدم اعلام سیاست فوق‌انبساطی جدید از سوی بانک مرکزی ژاپن، عمده‌ترین دلیل تقویت ین در برابر دلار بود.

### ✓ پوند استرلینگ

نوسانات پوند در این هفته نیز همانند هفته‌ی قبل همسو با یورو حرکت کرد. در نخستین روز هفته بدلیل ارقام ضعیف بخش مسکن امریکا و نیز بهبود اعتماد در اصلی‌ترین شریک تجاریش یعنی اروپا، پوند در برابر دلار تقویت شد.

در روز سه‌شنبه مشخص شد که میزان استقراض دولتی انگلیس بسیار بیش از انتظار افزایش یافته، عاملی که تضعیف پوند را می‌تواند به همراه داشته باشد. از سوی دیگر ارقام بخش مسکن و نیز کارخانه‌ای نیز در امریکا در این روز بدتر از پیش‌بینی‌ها بودند، لذا پوند در روز سه‌شنبه چاره‌ای جز تضعیف در برابر دلار امریکا نداشت.

در روز چهارشنبه پوند در برابر دلار امریکا اندکی تقویت شد. در روزی که در انگلیس ارقام اقتصادی مهمی نداشتیم، انتشار ضعیف شاخص سفارشات کالاهای بادوام امریکا توانست با تضعیف دلار، به تقویت پوند در این روز بیانجامد.



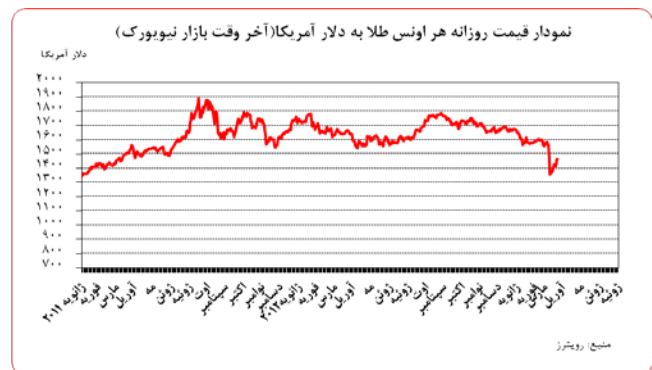
افت بی‌تاثیر نبود. گرچه در اواسط این روز خبر جعلی انفجار در کاخ سفید، توانست طلا را همسو با سایر دارایی‌ها مانند سهام، اوراق قرضه و نفت خام تقویت کند. مجموعاً طلا در این روز با ۱/۴ درصد کاهش به ۱۴۱۲/۴۴ دلار برای هر اونس رسید. در این روز مشخص شد دارایی‌های طلا در هولدینگ اسپایدر به کمترین سطح ۳/۵ سال گذشته رسیده است.

### ✓ چهارشنبه

در روز چهارشنبه طلا همسو با سایر دارایی‌ها همچون نفت خام افزایش قیمت را تجربه کرد. دلیل افزایش قیمت باز هم سودگیری از قیمت‌های پائین هفته‌ی ماقبل عنوان شد. در این روز سفارشات کالاهای بادوام در آمریکا کمترین سطح ۷ ماه گذشته را تجربه کرد. عاملی که می‌تواند با تمدید مدت زمان سیاست‌های فوق انبساطی آمریکا، تقویت طلا را به همراه داشته باشد. از سوی دیگر در این روز آقای پاولسون یکی از چهره‌های مطرح در بازار طلا اعلام کرد که علی‌رغم نوسانات اخیر قیمت طلا کماکان دارایی‌هایش را در این بازار حفظ خواهد کرد. طلا در این روز با یک درصد افزایش به ۱۴۲۸/۱۶ دلار برای هر اونس رسید.

### ✓ پنجشنبه

در روز پنجشنبه قیمت طلا ۲/۵ درصد دیگر نیز افزایش یافت و بزرگترین جهش روزانه از ماه ژوئن ۲۰۱۲ تاکنون را تجربه کرد. تمایل خریداران فیزیکی طلا به شکار در قیمت‌های پائین از مهمترین دلایل صعود این روز بود. تا این روز طلا توانسته نیمی از افت ۲۲۵ دلاری خود را که در فاصله‌ی ۱۲ تا ۱۶ ماه آوریل رقم خورده بود را جبران کند. در این روز همچنین مشخص شد که



### روزشمار تحولات طلا

در هفته‌ی ماقبل فلز زرد اینقدر تضعیف شد که در هفته‌ی گذشته سودگیری از قیمت‌های پائین و تحریک تقاضای فیزیکی به افزایش قیمت‌ها به میزان ۲/۵۵ درصد در این هفته انجامید.

### ✓ دوشنبه

در روز دوشنبه قیمت طلا رشد روزانه‌ی ۱/۵ درصدی را تجربه کرد. پس از آن‌که در هفته‌ی ماقبل کمترین سطح ۲ سال گذشته برای فلز زرد به ثبت رسید، در نخستین روز هفته ابتدا شاهد رشد قیمت طلا بدلیل افزایش تقاضای فیزیکی در بازارهای آسیایی بودیم. در ادامه گرچه از قیمت فلز زرد بدلیل خروج دارایی‌های طلا از هولدینگ‌های نگهدارنده‌ی آن، علی‌الخصوص بزرگترین آن‌ها یعنی اسپایدر<sup>۱</sup> کاسته شد اما نهایتاً افزایش قیمت برای این روز رقم خورد. افت قیمت در هفته‌ی ماقبل به حدی بود که علاوه بر تحریک تقاضای فیزیکی، بسیاری را نیز به خرید طلا در قیمت‌های پائین<sup>۲</sup> ترغیب کرد.

### ✓ سه‌شنبه

در روز سه‌شنبه قیمت طلا بیش از یک درصد افت کرد. تقویت دلار فشار نزولی بر قیمت فلز زرد وارد کرد. در کنار این موضوع موج عظیمی از خروج از هولدینگ‌های طلا نیز در این

<sup>۱</sup> SPDR

<sup>۲</sup> Bargain hunting



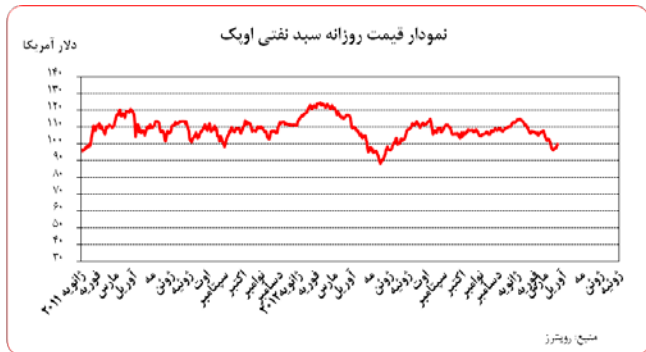
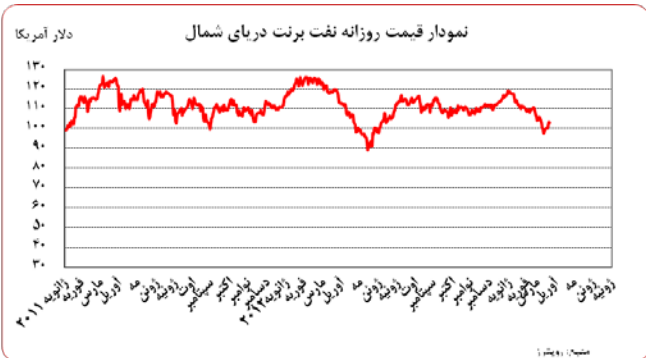
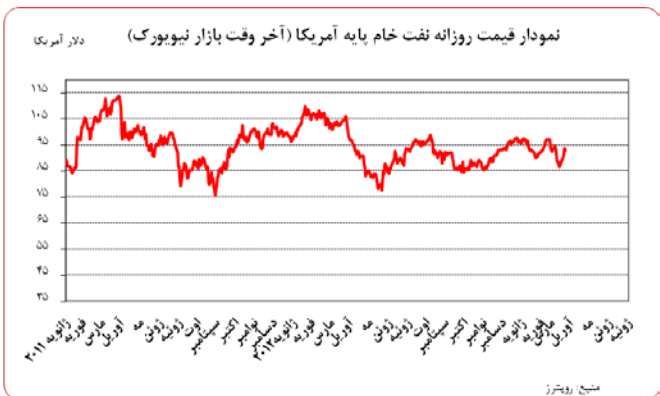
بانک مرکزی روسیه و ترکیه در ماه مارس ذخایر طلای خود را افزایش داده‌اند.

✓ **جمعه**

در روز جمعه سرمایه‌گذاران طلا از افزایش قیمت روز گذشته سودگیری کردند و اقدام آنها به فروش، قیمت طلا را اندکی تضعیف کرد. اگرچه تضعیف این روز نیز نتوانست از رشد قیمت در هفته‌ی گذشته جلوگیری کند.

## نفت

متوسط بهای نفت خام پایه آمریکا در هفته گذشته نسبت به متوسط آن در هفته ماقبل،  $3/77$  درصد افزایش یافت. به نرخ‌های پایان وقت بازار مذکور، بهای هر بشکه نفت خام پایه آمریکا در محدوده  $93/64-89/18$  دلار معامله گردید. متوسط هفتگی بهای این فرآورده خام  $91/29$  دلار در هر بشکه قرار گرفت. بهای نفت خام برنت دریای شمال نیز در هفته‌ی گذشته  $2/46$  درصد افزایش یافت. به نرخ‌های پایان وقت بازار هر بشکه نفت برنت در دامنه‌ی  $103/41-100/31$  دلار معامله گردید و متوسط هفتگی هر بشکه نفت خام برنت به  $101/80$  دلار رسید. هر بشکه نفت اوپک نیز در دامنه‌ی  $99/89-97/52$  دلار نوسان کرد و متوسط هفتگی قیمت این سبد نفتی به  $98/53$  دلار در هر بشکه رسید که نسبت به میانگین قیمت در هفته‌ی گذشته  $1/33$  درصد افزایش یافت.



در هفته گذشته در مقایسه با هفته ماقبل قیمت نفت خام برنت و آمریکا افزایش یافت تا جایی که افزایش قیمت نفت آمریکا بیشتر از نفت دریای شمال بود. مهمترین دلایل افزایش قیمت نفت خام در هفته گذشته تشدید تنش‌های سیاسی در سوریه و عراق و همچنین کاهش ذخایر بنزین در آمریکا و افزایش تقاضا از هاب کوشینگ بوده است.

### • ذخایر نفت

در هفته منتهی به ۱۹ آوریل در مقایسه با هفته ماقبل آن ذخایر تجاری نفت آمریکا ۹۰۰ هزار بشکه افزایش یافت. اما ذخایر بنزین در این کشور  $3/9$  میلیون بشکه کاهش داشته که خود یکی از مهمترین عوامل تقویت کننده قیمت نفت خام بود. در هفته گذشته ذخایر نفتی در هاب کوشینگ تنها ۳۵ هزار بشکه افزایش داشت که بیشتر به علت افزایش تقاضا پالایشگاه شرکت بریتیش پترولیوم بود. تولید نفت



پالایشگاه شرکت بریتیش پترولیوم BP در خلیج مکزیک تقاضای خود از هاب کوشینگ را به شدت افزایش داده که نشان می‌دهد قسمت جدید این پالایشگاه آماده تولید شده است. افزایش تقاضای نفت این پالایشگاه از نفت کانادا می‌تواند تقاضای نفت امریکا را افزایش دهد که می‌تواند برای قیمت‌ها مثبت باشد. در این روز قیمت نفت برنت و امریکا به ترتیب به سطح ۱۰۱/۷۳ و ۹۱/۴۳ دلار رسید.

#### • پنجشنبه

امریکا و اسرائیل برای تحت فشار قرار دادن دولت سوریه این کشور را متهم به استفاده از سلاح‌های شیمیایی علیه نظامیان مسلح مخالف دولت نمودند که بر تنش‌ها در خاورمیانه افزود. در انگلیس نیز رشد اقتصادی فصل نخست ۲۰۱۳ بهتر از میزان مورد انتظار بود و رشد مثبت سبب شد این کشور سومین رکود اقتصادی بعد از سال ۲۰۰۸ را تجربه ننماید. تعداد متقاضیان بیمه بیکاری در امریکا نیز کمتر از مقدار پیش‌بینی شده افزایش یافت. در مجموع در این روز قیمت نفت امریکا ۲/۲۱ دلار و قیمت نفت برنت ۱/۶۸ دلار افزایش یافت و به ترتیب به هر بشکه ۹۳/۶۴ و ۱۰۳/۴۱ رسید تا اختلاف نفت برنت و نفت وست‌تگزاس به ۹/۷۷ دلار پایین‌ترین اختلاف از اوایل سال ۲۰۱۲ تاکنون برسد.

#### • جمعه

قیمت نفت خام در این روز اندکی تعدیل شد و قیمت نفت امریکا با ۶۴ سنت کاهش در هر بشکه ۹۳ دلار معامله شد و قیمت هر بشکه نفت برنت با ۲۵ سنت کاهش به سطح ۱۰۳/۱۶ دلار رسید. مهمترین عامل کاهش قیمت نفت خام پس از دو روز افزایش، رشد کمتر از انتظار اقتصاد امریکا در سه ماهه نخست ۲۰۱۳ بود. درحالی که پیش‌بینی رشد ۳ درصدی برای اقتصاد این کشور وجود داشت، رشد اقتصادی امریکا ۲/۵ درصد (البته در قرائت نخست) ثبت گردید.

امریکا و واردات این کشور نیز در هفته گذشته در مقایسه با هفته ماقبل آن به ترتیب ۱۱۸ و ۱۳۵ میلیون بشکه در روز افزایش یافت.

#### • دوشنبه

قیمت نفت خام برنت دریای شمال برای سومین روز متوالی افزایش ۰/۷۴ سنتی را تجربه نمود و به سطح هر بشکه ۱۰۰/۳۹ دلار رسید. نفت خام امریکا نیز برای تحویل در ماه می با ۱/۱۸ دلار افزایش به سطح هر بشکه ۸۹/۱۹ دلار رسید. مهمترین دلیل رشد قیمت نفت خام در این روز رشد شاخص بورس امریکا عنوان شد که خوش‌بینی به افزایش تقاضا نفت را ایجاد نمود.

#### • سه‌شنبه

در روز سه‌شنبه بهای نفت خام برنت کمی کاهش یافت اما با این وجود بالاتر از هر بشکه یکصد دلار معامله شد. قیمت نفت خام امریکا نیز اندکی کاهش داشت. شاخص مدیران خرید چین که توسط بانک HSBC محاسبه می‌گردد نشان داد که ممکن باز هم رشد اقتصادی دومین اقتصاد دنیا کاهش یابد. شاخص مدیران خرید در منطقه یورو و بخصوص آلمان نیز امیدوار کننده نبود. نگرانی از کاهش رشد اقتصادی جهانی بخصوص در امریکا و چین سبب شده بود که در هفته‌های ماقبل قیمت نفت خام کاهش یابد.

#### • چهارشنبه

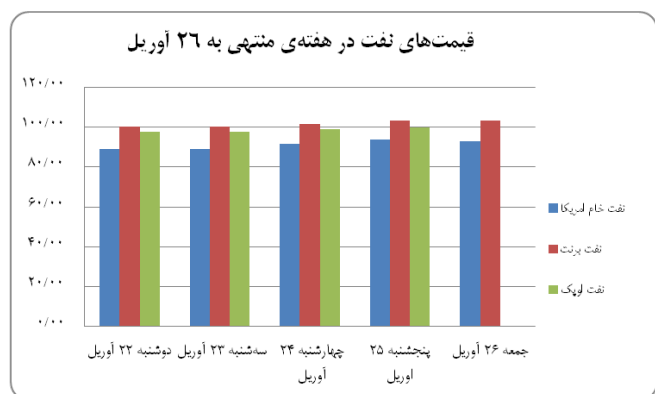
در این روز قیمت نفت خام امریکا در حدود ۲/۲۵ دلار و قیمت نفت خام برنت دریای شمال ۱/۴۲ دلار افزایش یافت. هر چند در امریکا شاهد کاهش خرده‌فروشی بودیم و در آلمان شاخص نظرسنجی تجاری IFO کاهش یافت، اما آنچه موجب شد تا قیمت نفت خام در این روز افزایش یابد گزارش اداره اطلاعات انرژی امریکا بود که نشان داد که ذخایر بنزین در این کشور ۳/۹ میلیون بشکه کاهش یافته است در حالی که ذخایر نفت خام هاب نفتی در کوشینگ اوکلاهاما در هفته منتهی به ۱۹ آوریل در مقایسه با هفته ماقبل خود تنها ۳۵ هزار بشکه افزایش یافته که بسیار ناچیز است و نمی‌تواند برای جبران کاهش ذخایر بنزین کافی باشد. از سوی دیگر



بهره‌برداری از این گزارش در صورت ذکر منبع بلامانع است.

سال قبل	Δ هفته قبل	موجودی در هفته گذشته	
15.6	0.9	1,084.60	نفت خام
15.6	0.9	388.6	ذخایر تجاری نفت خام
0	0	696	ذخایر استراتژیک نفت خام
6.1	-3.9	217.8	بنزین

سال قبل	Δ هفته قبل	میزان	
1,213	118	7,326	تولید داخلی
□1210	131	7,517	خالص واردات





ارزش هر دلار آمریکا به ارزهای عمده (آخر وقت بازار نیویورک) ، قیمت نقدی

هفته منتهی به ۱۳۹۲/۰۲/۰۶

طلا ، قیمت نفت خام در بازارهای سلف و ۴ شاخص عمده سهام

۲۰۱۳/۰۴/۲۶

متوسط هفته گذشته	رتبه	درصد تغییرات نسبت به هفته گذشته	متوسط هفته	جمعه ۲۶ آوریل	پنجشنبه ۲۵ آوریل	چهارشنبه ۲۴ آوریل	سه شنبه ۲۳ آوریل	دوشنبه ۲۲ آوریل	عنوان	جمعه ۱۹ آوریل
۰/۶۶۳۶۳		۰/۲۵	۰/۶۶۵۲۹	۰/۶۶۴۷۸	۰/۶۶۳۸۳	۰/۶۶۵۸۸	۰/۶۶۶۱۸	۰/۶۶۵۷۹	دلار به SDR	۰/۶۶۴۰۲
۱/۰۲۵۱	( ۲ )	-۰/۲۲	۱/۰۲۲۸	۱/۰۱۶۸	۱/۰۲۰۱	۱/۰۲۵۶	۱/۰۲۵۹	۱/۰۲۵۸	دلار کانادا	۱/۰۲۶۶
۹۸/۰۳	( ۴ )	۱/۰۹	۹۹/۱۰	۹۸/۰۶	۹۹/۲۵	۹۹/۵۰	۹۹/۴۵	۹۹/۲۳	ین ژاپن	۹۹/۵۴
۱/۳۰۷۰	( ۳ )	-۰/۳۴	۱/۳۰۲۵	۱/۳۰۲۸	۱/۳۰۱۲	۱/۳۰۱۶	۱/۳۰۰۱	۱/۳۰۶۷	یورو (پول واحد اروپایی) ×	۱/۳۰۵۲
۰/۹۳۰۶	( ۵ )	۱/۳۱	۰/۹۴۲۸	۰/۹۴۲۸	۰/۹۴۴۸	۰/۹۴۶۸	۰/۹۴۵۴	۰/۹۳۴۱	فرانک سوئیس	۰/۹۳۳۶
۱/۵۲۷۸	( ۱ )	۰/۴۲	۱/۵۳۴۲	۱/۵۴۷۶	۱/۵۴۳۹	۱/۵۲۶۷	۱/۵۲۳۹	۱/۵۲۹۱	لیره انگلیس ×	۱/۵۲۳۰
۱/۵۰۶۸۷		-۰/۲۵	۱/۵۰۳۱۰	۱/۵۰۴۲۵	۱/۵۰۶۴۰	۱/۵۰۱۷۸	۱/۵۰۱۰۹	۱/۵۰۱۹۸	SDR به دلار	۱/۵۰۵۹۹
۱۳۷۸/۴۰		۴/۴۰	۱۴۳۹/۰۲	۱۴۶۲/۵۰	۱۴۶۵/۹۰	۱۴۲۸/۱۶	۱۴۱۲/۴۴	۱۴۲۶/۱۱	طلای نیویورک (هراونس)	۱۴۰۰/۹۱
۱۳۹۳/۲۵		۳/۱۲	۱۴۳۶/۷۰	۱۴۷۱/۵۰	۱۴۵۱/۰۰	۱۴۲۸/۵۰	۱۴۰۸/۰۰	۱۴۲۴/۵۰	طلای لندن (هر اونس)	۱۴۰۵/۵۰
۹۹/۳۵		۲/۴۶	۱۰۱/۸۰	۱۰۳/۱۶	۱۰۳/۴۱	۱۰۱/۷۳	۱۰۰/۳۱	۱۰۰/۳۹	نفت برنت انگلیس	۹۹/۶۵
۸۷/۹۷		۳/۷۷	۹۱/۲۹	۹۳/۰۰	۹۳/۶۴	۹۱/۴۳	۸۹/۱۸	۸۹/۱۹	نفت پایه آمریکا	۸۸/۰۱
۱۴۶۱۲		۰/۴۳	۱۴۶۷۵	۱۴۷۱۳	۱۴۷۰۱	۱۴۶۷۶	۱۴۷۱۹	۱۴۵۶۷	DOW-30 (بورس وال استریت)	۱۴۵۴۸
۱۳۲۸۳		۳/۵۲	۱۳۷۵۰	۱۳۸۸۴	۱۳۹۲۶	۱۳۸۴۳	۱۳۵۳۰	۱۳۵۶۸	NIKKEI-225 (بورس توکیو)	۱۳۳۱۶
۶۲۸۵		۱/۸۰	۶۳۹۸	۶۴۲۶	۶۴۴۳	۶۴۳۲	۶۴۰۶	۶۲۸۱	FTSE-100 (بورس لندن)	۶۲۸۷
۷۵۶۶		۱/۸۸	۷۷۰۹	۷۸۱۵	۷۸۳۳	۷۷۵۹	۷۶۵۸	۷۴۷۸	DAX-30 (بورس فرانکفورت)	۷۴۶۰