



بانک مرکزی جمهوری اسلامی ایران
مدیریت کل آمارهای اقتصادی
اداره آمار اقتصادی
دایره شاخص بهای کالاها و خدمات مصرفی

**شاخص بهای کالاها و خدمات مصرفی
در مناطق شهری ایران
آذرماه ۱۳۹۱
(۱۳۸۳=۱۰۰)**

نقل مطالب فقط با ذکر مأخذ مجاز است


دی ماه ۱۳۹۱


www.cbi.ir


بسمه تعالی


درصد تغییر شاخص کل بهای کالاها و خدمات مصرفی در مناطق شهری ایران


(۱۳۸۳=۱۰۰)


افزایش 


ثابت یا تقریباً بدون تغییر 


کاهش 


آبان ماه ۱۳۹۱ نسبت به ماه قبل 
۴/۵


آذرماه ۱۳۹۱ نسبت به ماه قبل 
۲/۵


آبان ماه ۱۳۹۱ نسبت به ماه مشابه سال قبل 
۳۵/۹

آذرماه ۱۳۹۱ نسبت به ماه مشابه سال قبل 
۳۶/۹

هشت ماه اول سال ۱۳۹۱ نسبت به دوره مشابه سال قبل 
۲۸/۱

نه ماه اول سال ۱۳۹۱ نسبت به دوره مشابه سال قبل 
۲۹/۱

دوازدهماه منتهی به آبان ماه ۱۳۹۱ نسبت به دوازدهماه منتهی به آبان ماه ۱۳۹۰ 
۲۶/۱

دوازدهماه منتهی به آذرماه ۱۳۹۱ نسبت به دوازدهماه منتهی به آذرماه ۱۳۹۰ 
۲۷/۴

خلاصه نتایج شاخص بهای کالاها و خدمات مصرفی در مناطق شهری ایران

آذرماه ۱۳۹۱

(۱۳۸۳=۱۰۰)

افزایش

ثابت یا تقریباً بدون تغییر

کاهش

درصد تغییر نسبت به :

| ماه مشابه سال قبل | ماه قبل | گروه |
|---------------------------|---------|---|
| ۳۶/۹ | ۲/۵ | شاخص کل |
| گروه های اصلی : | | |
| ۴۵/۶ | ۲/۴ | ۱- خوراکی ها و آشامیدنی ها |
| ۱۲۵/۳ | ۵/۴ | ۲- دخانیات |
| ۵۹/۲ | ۴/۲ | ۳- پوشاک و کفش |
| ۱۵/۵ | ۱/۷ | ۴- مسکن، آب، برق و گاز و سایر سوخت ها |
| ۶۸/۸ | ۴/۶ | ۵- اثاث، لوازم و خدمات مورد استفاده در خانه |
| ۳۲/۶ | ۲/۶ | ۶- بهداشت و درمان |
| ۳۴/۱ | ۲/۱ | ۷- حمل و نقل |
| ۹/۷ | ۰/۱ | ۸- ارتباطات |
| ۴۶/۴ | ۱/۵ | ۹- تفریح و امور فرهنگی |
| ۱۲/۹ | ۲/۶ | ۱۰- تحصیل |
| ۴۴/۴ | ۲/۲ | ۱۱- رستوران و هتل |
| ۶۲/۷ | ۴/۶ | ۱۲- کالاها و خدمات متفرقه |
| گروه های اختصاصی : | | |
| ۴۷/۸ | ۲/۸ | ۱- کالا |
| ۲۳/۱ | ۲/۲ | ۲- خدمت |
| ۱۵/۵ | ۱/۷ | ۳- مسکن، آب، برق و گاز و سایر سوخت ها |

شاخص بهای کالاها و خدمات مصرفی در مناطق شهری ایران آذرماه ۱۳۹۱ (۱۳۸۳=۱۰۰)

شاخص بهای کالاها و خدمات مصرفی در مناطق شهری ایران (شاخص تورم) در آذرماه ۱۳۹۱ به عدد ۳۹۰/۹ رسید که نسبت به ماه قبل ۲/۵ درصد افزایش داشت. این تغییر از ۴/۵ درصد افزایش مربوط به آبان ماه، کمتر بوده است. شاخص مذکور نسبت به ماه مشابه سال قبل ۳۶/۹ درصد افزایش یافت (جدول شماره ۱، ۴ و ۵).

طی نه ماه اول سال جاری شاخص بهای کالاها و خدمات مصرفی نسبت به دوره مشابه سال قبل ۲۹/۱ درصد افزایش داشته است.

میزان تورم در دوازده ماه منتهی به آذرماه ۱۳۹۱ نسبت به دوازده ماه منتهی به آذرماه ۱۳۹۰ معادل ۲۷/۴ درصد می باشد (جدول شماره ۴).

شاخص کل بهای کالاها و خدمات مصرفی در آذرماه ۱۳۹۱ پس از حذف نوسانات فصلی نسبت به ماه قبل ۲/۱ درصد افزایش یافت (جدول شماره ۶).

شاخص کل بهای کالاها و خدمات مصرفی در آذرماه ۱۳۹۱ در تمام استان های کشور با افزایش همراه بود. بیشترین میزان افزایش متعلق به استان کهگیلویه و بویراحمد معادل ۴/۰ درصد و کمترین آن مربوط به استان هرمزگان معادل ۰/۳ درصد بود. شاخص مذکور در استان تهران معادل ۲/۹ درصد افزایش داشته است (جدول شماره ۷).

گروه های اصلی

۱- خوراکی ها و آشامیدنی ها

در آذرماه ۱۳۹۱ شاخص بهای گروه خوراکی ها و آشامیدنی ها در مقایسه با ماه قبل معادل ۲/۴ درصد افزایش یافت. این افزایش بیشتر ناشی از بالا رفتن شاخص بهای تعدادی از اقلام و گروه ها مانند میوه های جالیزی معادل ۵۲/۷ درصد، گوشت دام ۳/۲ درصد، چای خشک خارجی ۸/۱ درصد، خشکبار ۵/۰ درصد، شیرینی، شکلات، مربا و عسل ۳/۳ درصد، برنج ایرانی درجه یک ۲/۴ درصد، انواع خیار ۵/۳ درصد، حبوب ۴/۷ درصد، رب گوجه فرنگی ۴/۰ درصد، سیب درختی ۳/۶ درصد، بیسکویت، کیک و شیرینی خشک ۴/۰ درصد، برنج ایرانی درجه دو ۳/۲ درصد، انواع پنیر ۲/۲ درصد، انگور ۶/۵ درصد، کنسرو ماهی ۶/۶ درصد، انواع ماست ۲/۰ درصد، سبزی خوردن ۴/۳ درصد، انار ۸/۷ درصد، نمک و ادویه، سس ها و چاشنی ها و ترکیبات خوراکی ۴/۸ درصد، انواع ماهی ۲/۲ درصد، انواع روغن نباتی ۱/۴ درصد، نوشابه، آبمیوه و شربت ۲/۴ درصد، گوجه فرنگی ۲/۷ درصد، لوبیا سبز ۱۴/۳ درصد، انواع کالباس ۴/۵ درصد، پیاز ۴/۲ درصد، انواع کره

۱/۶ درصد، قند کله‌ای ۱/۰ درصد، سایر فرآورده‌های غلات ۷/۸ درصد و خیارشور ۳/۵ درصد بوده است.

در این ماه شاخص بهای برخی از اقلام و گروه‌ها مانند مرکبات معادل ۷/۶ درصد، تخم‌مرغ ۱۴/۰ درصد، گوشت مرغ ۱/۵ درصد، کاهو ۹/۱ درصد، موز ۱/۷ درصد، کدو سبز ۳/۹ درصد، برنج خارجی ۰/۵ درصد و کیوی ۴/۴ درصد کاهش یافت.

در مقایسه با ماه مشابه سال قبل شاخص بهای گروه خوراکی‌ها و آشامیدنی‌ها معادل ۴۵/۶ درصد افزایش نشان می‌دهد. در گروه مذکور شاخص بهای خوراکی‌ها ۴۴/۷ درصد و آشامیدنی‌ها ۷۸/۳ درصد نسبت به ماه مشابه سال قبل افزایش داشته است (جدول شماره ۱، ۴ و ۵). شاخص بهای گروه مذکور پس از حذف نوسانات فصلی نسبت به ماه قبل ۱/۷ درصد افزایش داشت (جدول شماره ۶).

۲- دخانیات

در ماه مورد بررسی، شاخص بهای گروه دخانیات نسبت به ماه قبل معادل ۵/۴ درصد افزایش یافت. این افزایش بیشتر ناشی از بالا رفتن شاخص بهای انواع سیگار با توتون خارجی معادل ۵/۵ درصد بود. همچنین در این ماه شاخص بهای انواع سیگار با توتون ایرانی معادل ۴/۳ درصد افزایش داشت.

در مقایسه با ماه مشابه سال قبل شاخص بهای گروه دخانیات معادل ۱۲۵/۳ درصد افزایش داشته است (جدول شماره ۱، ۴ و ۵).

۳- پوشاک و کفش

در آذرماه ۱۳۹۱، شاخص بهای گروه پوشاک و کفش نسبت به ماه قبل معادل ۴/۲ درصد افزایش یافت. این افزایش بیشتر ناشی از بالا رفتن شاخص بهای گروه پوشاک آماده معادل ۴/۲ درصد بود. همچنین در این ماه شاخص بهای گروه‌های انواع کفش معادل ۴/۵ درصد، پارچه برای تهیه پوشاک ۴/۹ درصد و اجرت دوخت و شستشوی لباس ۱/۹ درصد افزایش داشت. شاخص بهای گروه مذکور نسبت به ماه مشابه سال قبل معادل ۵۹/۲ درصد افزایش داشته است (جدول شماره ۱، ۴ و ۵).

۴- مسکن، آب، برق و گاز و سایر سوخت‌ها

در آذرماه ۱۳۹۱، شاخص بهای گروه مسکن، آب، برق و گاز و سایر سوخت‌ها نسبت به ماه قبل با افزایشی معادل ۱/۷ درصد همراه بود. افزایش فوق بیشتر ناشی از بالا رفتن شاخص بهای ارزش اجاری مسکن شخصی معادل ۱/۶ درصد بوده است. همچنین در این ماه شاخص بهای تعمیرات و خدمات ساختمانی معادل ۳/۳ درصد و اجاره بهای مسکن غیرشخصی ۱/۷ درصد افزایش داشت.

در مقایسه با ماه مشابه سال قبل شاخص بهای گروه مسکن، آب، برق و گاز و سایر سوخت‌ها ۱۵/۵ درصد افزایش داشته است (جدول شماره ۱، ۴ و ۵).

۵ - اثاث، لوازم و خدمات مورد استفاده در خانه

در ماه مورد بررسی، شاخص بهای گروه اثاث، لوازم و خدمات مورد استفاده در خانه نسبت به ماه قبل معادل ۴/۶ درصد افزایش یافت. این افزایش بیشتر ناشی از بالا رفتن شاخص بهای گروه‌های کالاها و خدمات مورد استفاده در خانه و خدمات خانگی معادل ۷/۹ درصد، وسایل خانگی ۵/۳ درصد، ظروف و لوازم آشپزخانه ۴/۶ درصد، منسوجات مورد استفاده در خانه ۴/۰ درصد، فرش و انواع کفپوش ۳/۳ درصد و ابزار و وسایل برای خانه ۶/۶ درصد بوده است.

در ماه مورد گزارش نسبت به ماه مشابه سال قبل شاخص بهای گروه اثاث، لوازم و خدمات مورد استفاده در خانه معادل ۶۸/۸ درصد افزایش داشته است (جدول شماره ۱، ۴ و ۵).

۶ - بهداشت و درمان

در آذرماه ۱۳۹۱، شاخص بهای گروه بهداشت و درمان نسبت به ماه قبل با افزایشی معادل ۲/۶ درصد مواجه شد. افزایش فوق بیشتر در اثر بالا رفتن شاخص بهای گروه‌های خدمات پزشکی، دندانپزشکی و پیراپزشکی معادل ۲/۹ درصد، هزینه‌های بیمارستانی ۲/۰ درصد و دارو، لوازم و مواد طبی و درمانی ۲/۵ درصد بود.

در مقایسه با ماه مشابه سال قبل شاخص بهای گروه بهداشت و درمان ۳۲/۶ درصد افزایش داشته است (جدول شماره ۱، ۴ و ۵).

شاخص بهای گروه مذکور پس از حذف نوسانات فصلی نسبت به ماه قبل ۲/۷ درصد افزایش نشان می‌دهد (جدول شماره ۶).

۷ - حمل و نقل

در ماه مورد گزارش، شاخص بهای گروه حمل و نقل نسبت به ماه قبل معادل ۲/۱ درصد افزایش یافت. این افزایش بیشتر ناشی از بالا رفتن شاخص بهای گروه کرایه مسافرت زمینی معادل ۲/۹ درصد، تعمیرات و سوخت وسایل نقلیه شخصی ۲/۱ درصد، کرایه مسافرت هوایی خارج از کشور ۶۳/۴ درصد، اتومبیل سواری پراید ۱/۵ درصد، انواع موتورسیکلت ۳/۰ درصد و کرایه مسافرت ریلی خارج از شهر ۱۸/۶ درصد بوده است.

در آذرماه ۱۳۹۱ نسبت به ماه مشابه سال قبل شاخص بهای گروه حمل و نقل ۳۴/۱ درصد افزایش داشته است (جدول شماره ۱، ۴ و ۵).

شاخص بهای گروه مذکور پس از حذف نوسانات فصلی نسبت به ماه قبل ۲/۱ درصد افزایش داشته است (جدول شماره ۶).

۸- ارتباطات

در آذرماه ۱۳۹۱، شاخص بهای گروه ارتباطات نسبت به ماه قبل معادل ۰/۱ درصد کاهش یافت.

در مقایسه با ماه مشابه سال قبل شاخص بهای گروه ارتباطات ۹/۷ درصد افزایش داشته است (جداول شماره ۱، ۴ و ۵).

۹- تفریح و امور فرهنگی

در ماه مورد بررسی، شاخص بهای گروه تفریح و امور فرهنگی نسبت به ماه قبل معادل ۱/۵ درصد افزایش داشت. این افزایش بیشتر در اثر بالا رفتن شاخص بهای نوشتافزار معادل ۴/۲ درصد، لوازم تفریح و بازی ۳/۰ درصد، خدمات عکاسی ۵/۵ درصد، فیلم عکاسی، نوار، لوح فشرده و مانند آن‌ها ۳/۸ درصد، آلات موسیقی ۴/۴ درصد و رادیو، تلویزیون، ضبط و پخش صوت و تصویر ۱/۴ درصد بوده است.

در مقایسه با ماه مشابه سال قبل شاخص بهای گروه تفریح و امور فرهنگی ۴۶/۴ درصد افزایش داشته است (جداول شماره ۱، ۴ و ۵).

۱۰- تحصیل

در آذرماه ۱۳۹۱، شاخص بهای گروه تحصیل نسبت به ماه قبل معادل ۲/۶ درصد افزایش یافت. در مقایسه با ماه مشابه سال قبل شاخص بهای گروه تحصیل ۱۲/۹ درصد افزایش داشته است (جداول شماره ۱، ۴ و ۵).

۱۱- رستوران و هتل

در ماه مورد گزارش، شاخص بهای گروه رستوران و هتل نسبت به ماه قبل معادل ۲/۲ درصد افزایش یافت. این افزایش بیشتر ناشی از بالا رفتن شاخص بهای گروه هزینه غذایی آماده در خارج از خانه معادل ۲/۴ درصد بود. همچنین در این گروه شاخص بهای غذای آماده جهت مجالس و مراسم معادل ۱/۷ درصد افزایش یافت.

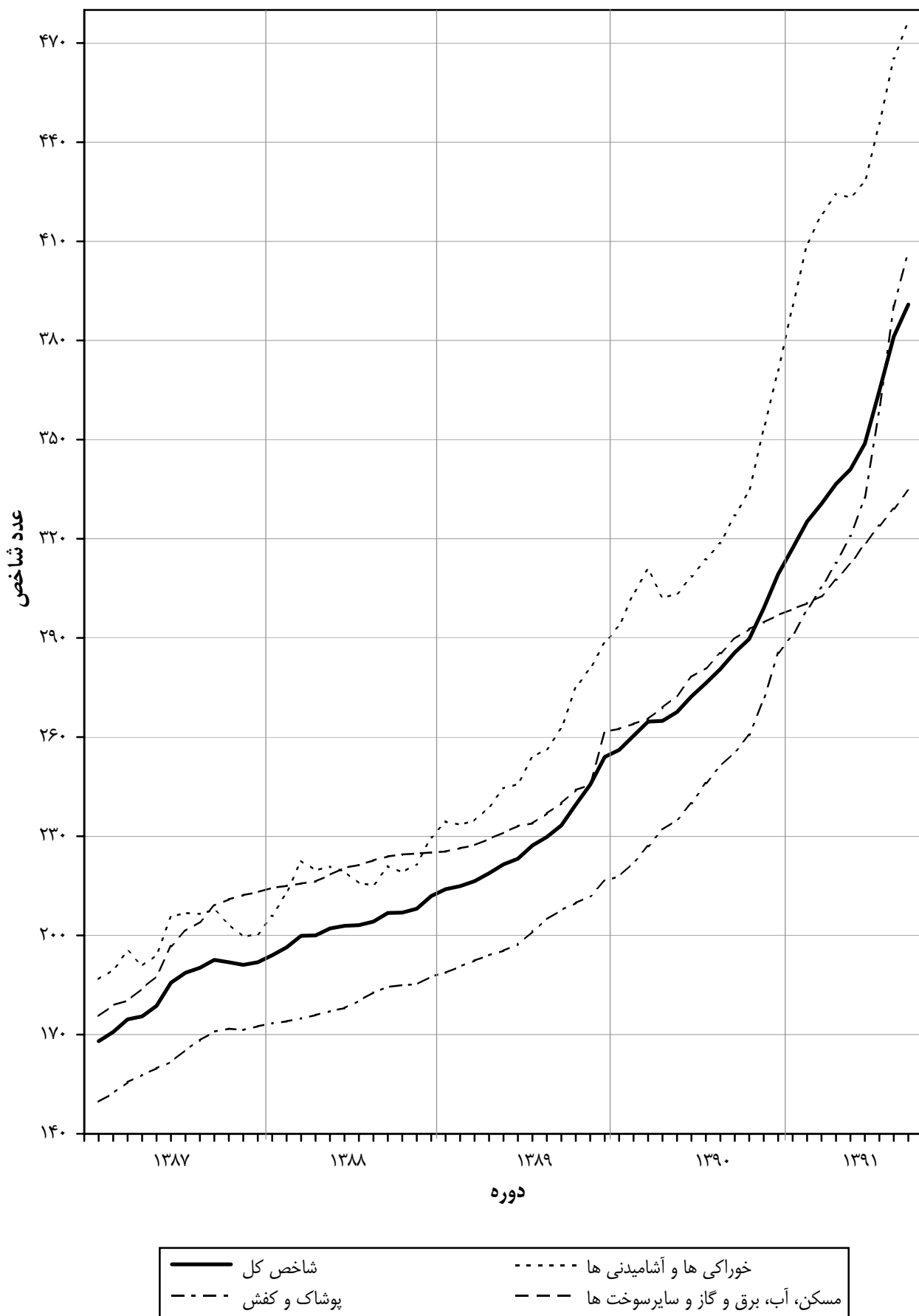
در مقایسه با ماه مشابه سال قبل شاخص بهای گروه رستوران و هتل ۴۴/۴ درصد افزایش داشته است (جداول شماره ۱، ۴ و ۵).

۱۲- کالاها و خدمات متفرقه

در آذرماه ۱۳۹۱، شاخص بهای گروه کالاها و خدمات متفرقه نسبت به ماه قبل با افزایشی معادل ۴/۶ درصد مواجه شد. افزایش فوق بیشتر تحت تأثیر بالا رفتن شاخص بهای گروه لوازم بهداشتی و آرایشی و خدمات شخصی معادل ۶/۶ درصد بود. همچنین در این ماه شاخص بهای اجرت ساخت طلای ۱۸ عیار معادل ۳/۰ درصد و کیف دستی زنانه ۵/۱ درصد افزایش یافت.

شاخص بهای گروه فوق در مقایسه با ماه مشابه سال قبل معادل ۶۲/۷ درصد افزایش داشته است (جداول شماره ۱، ۴ و ۵).

شاخص بهای کالاها و خدمات مصرفی در مناطق شهری ایران
($1383=100$)



جدول شماره ۱
شاخص بهای کالاها و خدمات مصرفی در مناطق شهری ایران
اعداد شاخص و درصد تغییر آن‌ها
آذرماه ۱۳۹۱
(۱۳۸۳=۱۰۰)

| درصد تغییر | | | | عدد شاخص آذرماه ۱۳۹۱ | ضریب اهمیت سال پایه | گروه |
|--|------|--|------|----------------------------|---------------------------|--|
| آذرماه ۱۳۹۰ نسبت به ماه مشابه سال قبل | | آذرماه ۱۳۹۱ نسبت به ماه مشابه سال قبل | | | | |
| ۲۲/۴ | ۱/۸ | ۳۶/۹ | ۲/۵ | ۳۹۰/۹ | ۱۰۰/۰۰ | شاخص کل گروه‌های اصلی و منتخب فرعی: |
| ۲۴/۶ | ۲/۶ | ۴۵/۶ | ۲/۴ | ۴۷۶/۴ | ۲۸/۴۹ | ۱- خوراکی‌ها و آشامیدنی‌ها |
| ۲۴/۸ | ۲/۷ | ۴۴/۷ | ۲/۳ | ۴۷۹/۷ | ۲۷/۲۶ | خوراکی‌ها* |
| ۶۷/۰ | ۰/۹ | ۳۸/۴ | ۱/۳ | ۵۸۱/۰ | ۴/۵۶ | غلات و نان |
| ۷/۵ | ۰/۹ | ۴۷/۵ | ۲/۰ | ۴۴۷/۸ | ۶/۷۴ | گوشت |
| ۱۹/۴ | ۰/۸ | ۷۵/۱ | ۳/۵ | ۵۱۹/۹ | ۰/۷۹ | ماهی و حیوانات دریایی |
| ۴۰/۹ | ۰/۲ | ۵۷/۵ | -۱/۷ | ۴۵۵/۶ | ۳/۴۷ | لبنیات و تخم پرندگان |
| ۲۰/۳ | ۰/۵ | ۵۵/۵ | ۱/۵ | ۵۶۸/۵ | ۰/۹۷ | روغن‌ها و چربی‌ها |
| ۱۷/۵ | ۰/۶ | ۴۶/۵ | ۶/۱ | ۴۲۲/۶ | ۵/۲۶ | میوه‌ها و خشکبار |
| ۱۴/۸ | ۱۶/۳ | ۳۰/۲ | ۲/۸ | ۴۷۲/۸ | ۳/۸۷ | انواع سبزی، حبوب و فرآورده‌های سبزی |
| ۲۱/۷ | ۰/۸ | ۴۰/۳ | ۲/۱ | ۵۳۹/۰ | ۱/۲۷ | قند، شکر، مربا، عسل، شکلات و محصولات قنادی |
| ۳/۱ | ۰/۴ | ۴۳/۶ | ۴/۸ | ۴۴۴/۲ | ۰/۳۲ | نمک و ادویه، سس‌ها و چاشنی‌ها و ترکیبات خوراکی |
| ۱۵/۶ | ۱/۱ | ۷۸/۳ | ۵/۱ | ۳۹۲/۷ | ۱/۲۳ | آشامیدنی‌ها |
| ۳/۲ | ۰/۷ | ۱۲۵/۳ | ۵/۴ | ۵۱۹/۳ | ۰/۵۲ | ۲- دخانیات |
| ۲۳/۰ | ۱/۷ | ۵۹/۲ | ۴/۲ | ۴۰۶/۸ | ۶/۲۲ | ۳- پوشاک و کفش |
| ۲۰/۸ | ۱/۵ | ۱۵/۵ | ۱/۷ | ۳۳۴/۶ | ۲۸/۶۰ | ۴- مسکن، آب، برق و گاز و سایر سوخت‌ها |
| ۱۲/۵ | ۱/۸ | ۱۴/۸ | ۱/۷ | ۳۱۳/۵ | ۵/۸۰ | اجاره بهای مسکن غیرشخصی |
| ۱۲/۵ | ۱/۸ | ۱۴/۴ | ۱/۶ | ۳۱۵/۰ | ۱۹/۱۷ | ارزش اجاری مسکن شخصی |
| ۱۸/۲ | ۰/۹ | ۴۱/۳ | ۳/۳ | ۵۰۰/۹ | ۱/۸۲ | تعمیرات و خدمات ساختمانی |
| ۱۱۶/۳ | ۰ | ۱/۰ | ۰ | ۲۸۸/۴ | ۰/۴۴ | آب |
| ۲۹۵/۹ | ۰/۲ | ۲/۱ | ۰/۲ | ۴۸۷/۸ | ۱/۳۷ | برق و گاز و سایر سوخت‌ها |
| ۱۷/۱ | ۱/۰ | ۶۸/۸ | ۴/۶ | ۴۱۴/۵ | ۶/۲۶ | ۵- اثاث، لوازم و خدمات مورد استفاده در خانه |
| ۱۸/۹ | ۱/۳ | ۳۲/۶ | ۲/۶ | ۴۳۹/۱ | ۵/۵۴ | ۶- بهداشت و درمان |
| ۳۳/۱ | ۰/۸ | ۳۴/۱ | ۲/۱ | ۳۱۸/۲ | ۱۱/۹۷ | ۷- حمل و نقل |
| ۱/۵ | ۰ | ۹/۷ | -۰/۱ | ۱۰۸/۵ | ۱/۶۳ | ۸- ارتباطات |
| ۱۶/۰ | ۱/۶ | ۴۶/۴ | ۱/۵ | ۲۸۰/۲ | ۳/۸۰ | ۹- تفریح و امور فرهنگی |
| ۱۶/۱ | ۰/۲ | ۱۲/۹ | ۲/۶ | ۳۳۸/۶ | ۲/۰۷ | ۱۰- تحصیل |
| ۱۷/۷ | ۱/۱ | ۴۴/۴ | ۲/۲ | ۴۴۷/۳ | ۱/۷۲ | ۱۱- رستوران و هتل |
| ۲۰/۹ | ۱/۷ | ۶۲/۷ | ۴/۶ | ۴۷۴/۵ | ۳/۱۸ | ۱۲- کالاها و خدمات متفرقه |
| | | | | | | گروه‌های اختصاصی: |
| ۲۷/۷ | ۲/۰ | ۴۷/۸ | ۲/۸ | ۴۱۳/۷ | ۵۷/۱۳ | ۱- کالا |
| ۱۶/۳ | ۱/۵ | ۲۳/۱ | ۲/۲ | ۳۶۰/۸ | ۴۲/۸۷ | ۲- خدمت |
| ۲۰/۸ | ۱/۵ | ۱۵/۵ | ۱/۷ | ۳۳۴/۶ | ۲۸/۶۰ | ۳- مسکن، آب، برق و گاز و سایر سوخت‌ها |

* اختلاف بین ضریب اهمیت گروه خوراکی‌ها با جمع ضرایب زیر گروه‌های آن مربوط به سرراست (روند) کردن اعداد است/

جدول شماره ۲

شناخت بهای کالاها و خدمات مصرفی در مناطق شهری ایران
 اعداد شناخت کل، گروه‌های اصلی و گروه‌های اختصاصی
 (۱۳۸۳=۱۰۰)

| گروه‌های اختصاصی | | | گروه‌های اصلی | | | | | | | | | | | شاخص کل | گروه دوره | |
|--|-------|-------|-----------------------------|---------------------|-------|---------------------------|----------|-----------|----------------------|--|--|-------------------|---------|---------|--------------|-------------------------------|
| مسکن، آب، برق و گاز و سایر سوخت‌ها | خدمت | کالا | کالاها و خدمات متفرقه | رستوران و هتل | تحصیل | تفریح و امور فرهنگی | ارتباطات | حمل و نقل | بهداشت و درمان | اثاث، لوازم و خدمات مورد استفاده در خانه | مسکن، آب، برق و گاز و سایر سوخت‌ها | پوشاک و کفش | دخانیات | | | خوراکی‌ها و آشامیدنی‌ها |
| ۶/۰ | ۳/۷ | ۸/۳ | ۹/۸ | ۵/۱ | ۳/۸ | ۱۵/۶ | ۹/۲ | ۷/۶ | ۳/۲ | ۱۳/۰ | ۶/۰ | ۱۳/۰ | ۹/۲ | ۶/۱ | ۶/۸ | ۱۳۶۹ |
| ۷/۲ | ۵/۲ | ۹/۸ | ۱۰/۸ | ۶/۵ | ۴/۹ | ۱۵/۴ | ۱۰/۶ | ۱۰/۴ | ۴/۲ | ۱۳/۹ | ۷/۲ | ۱۴/۶ | ۱۰/۲ | ۷/۸ | ۸/۲ | ۱۳۷۰ |
| ۹/۱ | ۶/۹ | ۱۲/۰ | ۱۲/۴ | ۸/۷ | ۷/۰ | ۱۵/۴ | ۱۱/۵ | ۱۲/۸ | ۶/۵ | ۱۵/۵ | ۹/۱ | ۱۶/۱ | ۱۰/۱ | ۱۰/۱ | ۱۰/۲ | ۱۳۷۱ |
| ۱۰/۸ | ۹/۲ | ۱۴/۷ | ۱۵/۰ | ۱۰/۹ | ۱۰/۲ | ۱۸/۷ | ۱۳/۸ | ۱۵/۴ | ۹/۳ | ۱۸/۷ | ۱۰/۸ | ۱۸/۶ | ۱۲/۸ | ۱۲/۴ | ۱۲/۵ | ۱۳۷۲ |
| ۱۳/۰ | ۱۲/۲ | ۲۰/۷ | ۱۹/۴ | ۱۴/۱ | ۱۴/۴ | ۲۹/۵ | ۲۲/۳ | ۲۲/۱ | ۱۳/۱ | ۲۶/۸ | ۱۳/۰ | ۲۵/۸ | ۱۹/۳ | ۱۶/۹ | ۱۶/۹ | ۱۳۷۳ |
| ۱۶/۸ | ۱۷/۲ | ۳۲/۷ | ۲۷/۹ | ۲۰/۸ | ۱۸/۳ | ۵۰/۵ | ۳۷/۴ | ۳۱/۶ | ۱۷/۴ | ۴۱/۷ | ۱۶/۸ | ۴۱/۷ | ۳۲/۹ | ۲۷/۲ | ۲۵/۲ | ۱۳۷۴ |
| ۲۲/۷ | ۲۴/۱ | ۳۸/۳ | ۳۷/۸ | ۲۷/۴ | ۲۳/۴ | ۶۲/۷ | ۴۷/۵ | ۳۶/۶ | ۲۳/۴ | ۴۹/۲ | ۲۲/۷ | ۵۶/۱ | ۳۱/۹ | ۳۱/۳ | ۳۱/۰ | ۱۳۷۵ |
| ۲۹/۶ | ۲۹/۲ | ۴۲/۹ | ۴۶/۰ | ۳۰/۵ | ۲۴/۸ | ۶۲/۶ | ۵۰/۱ | ۴۱/۹ | ۲۹/۶ | ۵۲/۵ | ۲۹/۶ | ۶۳/۸ | ۳۴/۹ | ۳۵/۷ | ۳۶/۴ | ۱۳۷۶ |
| ۳۵/۷ | ۳۴/۷ | ۵۰/۱ | ۵۱/۰ | ۳۸/۳ | ۲۷/۴ | ۶۵/۷ | ۵۸/۱ | ۴۸/۰ | ۳۶/۲ | ۵۶/۱ | ۳۵/۷ | ۶۷/۱ | ۴۵/۴ | ۴۴/۴ | ۴۳/۰ | ۱۳۷۷ |
| ۴۲/۴ | ۴۲/۷ | ۶۰/۲ | ۶۰/۳ | ۴۷/۴ | ۳۲/۲ | ۷۸/۰ | ۶۹/۴ | ۶۱/۴ | ۴۵/۰ | ۶۴/۴ | ۴۲/۴ | ۷۱/۵ | ۵۸/۸ | ۵۴/۳ | ۵۱/۶ | ۱۳۷۸ |
| ۵۰/۳ | ۴۹/۹ | ۶۵/۷ | ۶۷/۹ | ۵۵/۹ | ۴۱/۰ | ۸۱/۲ | ۷۴/۸ | ۶۶/۶ | ۵۴/۴ | ۷۱/۸ | ۵۰/۳ | ۷۷/۷ | ۵۸/۹ | ۵۹/۳ | ۵۸/۲ | ۱۳۷۹ |
| ۵۹/۷ | ۶۰/۱ | ۶۹/۵ | ۷۳/۲ | ۶۲/۹ | ۵۴/۶ | ۸۸/۳ | ۷۵/۵ | ۷۱/۹ | ۶۲/۷ | ۷۴/۳ | ۵۹/۷ | ۸۱/۴ | ۶۰/۲ | ۶۳/۶ | ۶۴/۸ | ۱۳۸۰ |
| ۷۱/۴ | ۶۹/۹ | ۷۸/۹ | ۷۸/۹ | ۷۳/۶ | ۶۷/۶ | ۸۹/۸ | ۸۱/۲ | ۷۹/۳ | ۷۲/۹ | ۷۸/۵ | ۷۱/۴ | ۸۴/۷ | ۸۱/۱ | ۷۵/۷ | ۷۵/۰ | ۱۳۸۱ |
| ۸۴/۶ | ۸۴/۳ | ۸۸/۹ | ۸۸/۷ | ۸۶/۳ | ۸۱/۷ | ۹۶/۰ | ۸۹/۰ | ۹۰/۱ | ۸۵/۲ | ۸۶/۱ | ۸۴/۶ | ۹۱/۲ | ۹۰/۶ | ۸۷/۵ | ۸۶/۷ | ۱۳۸۲ |
| ۱۰۰/۰ | ۱۰۰/۰ | ۱۰۰/۰ | ۱۰۰/۰ | ۱۰۰/۰ | ۱۰۰/۰ | ۱۰۰/۰ | ۱۰۰/۰ | ۱۰۰/۰ | ۱۰۰/۰ | ۱۰۰/۰ | ۱۰۰/۰ | ۱۰۰/۰ | ۱۰۰/۰ | ۱۰۰/۰ | ۱۰۰/۰ | ۱۳۸۳ |
| ۱۱۱/۶ | ۱۱۲/۷ | ۱۰۸/۶ | ۱۱۱/۰ | ۱۱۱/۷ | ۱۱۸/۷ | ۱۰۶/۰ | ۹۸/۱ | ۱۰۴/۶ | ۱۱۵/۷ | ۱۱۱/۸ | ۱۱۱/۶ | ۱۰۸/۴ | ۱۰۵/۷ | ۱۱۱/۱ | ۱۱۰/۴ | ۱۳۸۴ |
| ۱۲۶/۶ | ۱۲۹/۰ | ۱۱۹/۳ | ۱۲۷/۸ | ۱۲۴/۴ | ۱۴۳/۴ | ۱۱۲/۰ | ۹۷/۳ | ۱۱۱/۶ | ۱۳۱/۷ | ۱۲۴/۶ | ۱۲۶/۶ | ۱۱۷/۵ | ۱۱۴/۸ | ۱۲۵/۶ | ۱۲۳/۵ | ۱۳۸۵ |
| ۱۵۳/۴ | ۱۵۴/۵ | ۱۴۰/۰ | ۱۴۸/۷ | ۱۴۵/۶ | ۱۶۳/۵ | ۱۲۱/۲ | ۹۷/۱ | ۱۲۶/۷ | ۱۵۴/۱ | ۱۴۴/۶ | ۱۵۳/۴ | ۱۳۴/۸ | ۱۴۰/۷ | ۱۵۲/۸ | ۱۴۶/۲ | ۱۳۸۶ |
| ۱۹۶/۲ | ۱۹۴/۵ | ۱۷۴/۹ | ۱۸۴/۳ | ۱۸۹/۰ | ۱۸۷/۵ | ۱۳۳/۶ | ۹۶/۹ | ۱۴۹/۰ | ۱۹۰/۰ | ۱۷۹/۰ | ۱۹۶/۲ | ۱۶۳/۱ | ۱۶۷/۸ | ۱۹۸/۹ | ۱۸۳/۳ | ۱۳۸۷ |
| ۲۲۰/۲ | ۲۲۲/۳ | ۱۸۸/۵ | ۲۰۷/۶ | ۲۱۸/۳ | ۲۱۷/۴ | ۱۴۵/۳ | ۹۷/۳ | ۱۵۷/۸ | ۲۲۶/۰ | ۱۸۶/۶ | ۲۲۰/۲ | ۱۷۹/۹ | ۲۱۸/۳ | ۲۱۸/۶ | ۲۰۳/۰ | ۱۳۸۸ |
| ۲۳۶/۲ | ۲۴۵/۸ | ۲۱۴/۹ | ۲۳۴/۷ | ۲۵۴/۷ | ۲۴۵/۳ | ۱۶۲/۱ | ۹۷/۱ | ۱۸۱/۲ | ۲۷۰/۹ | ۲۰۳/۷ | ۲۳۶/۲ | ۲۰۰/۹ | ۲۲۳/۴ | ۲۵۴/۱ | ۲۲۸/۲ | ۱۳۸۹ |
| ۲۷۹/۳ | ۲۸۲/۰ | ۲۷۳/۶ | ۲۸۶/۳ | ۳۰۰/۵ | ۲۷۹/۷ | ۱۸۵/۵ | ۹۸/۹ | ۲۳۱/۲ | ۳۱۷/۵ | ۲۴۰/۸ | ۲۷۹/۳ | ۲۴۵/۴ | ۲۳۷/۶ | ۳۲۰/۰ | ۲۷۷/۲ | ۱۳۹۰ |
| ۲۸۹/۸ | ۲۹۳/۱ | ۲۷۹/۹ | ۲۹۱/۶ | ۳۰۹/۸ | ۲۹۹/۹ | ۱۹۱/۴ | ۹۸/۹ | ۲۳۷/۲ | ۳۳۱/۲ | ۲۴۵/۶ | ۲۸۹/۸ | ۲۵۵/۵ | ۲۳۰/۵ | ۳۲۷/۱ | ۲۸۵/۶ | آذر |
| ۲۹۲/۷ | ۲۹۵/۹ | ۲۸۵/۰ | ۲۹۶/۹ | ۳۱۳/۶ | ۳۰۰/۱ | ۱۹۴/۲ | ۹۹/۴ | ۲۳۷/۹ | ۳۳۳/۹ | ۲۵۰/۲ | ۲۹۲/۷ | ۲۶۰/۶ | ۲۳۵/۸ | ۳۳۴/۴ | ۲۸۹/۷ | دی |
| ۲۹۴/۷ | ۳۰۰/۸ | ۲۹۷/۷ | ۳۳۳/۷ | ۳۲۰/۸ | ۳۰۰/۴ | ۲۰۰/۴ | ۱۰۰/۵ | ۲۴۰/۳ | ۳۳۷/۰ | ۲۵۷/۸ | ۲۹۴/۷ | ۲۷۱/۴ | ۲۶۵/۵ | ۳۵۳/۲ | ۲۹۹/۰ | بهمن |
| ۲۹۶/۹ | ۳۰۵/۹ | ۳۱۲/۰ | ۳۴۳/۸ | ۳۳۳/۷ | ۳۰۱/۱ | ۲۱۳/۴ | ۱۰۱/۳ | ۲۴۹/۸ | ۳۴۱/۸ | ۲۷۵/۰ | ۲۹۶/۹ | ۲۸۵/۵ | ۳۰۳/۵ | ۳۷۰/۹ | ۳۰۹/۳ | اسفند ۱۳۹۱ |
| ۲۹۸/۷ | ۳۰۸/۷ | ۳۲۳/۷ | ۳۵۲/۶ | ۳۴۷/۹ | ۳۰۱/۳ | ۲۲۰/۴ | ۱۰۱/۲ | ۲۵۰/۶ | ۳۴۵/۴ | ۲۷۸/۸ | ۲۹۸/۷ | ۲۹۰/۸ | ۳۱۵/۷ | ۳۹۰/۴ | ۳۱۷/۲ | فروردین |
| ۳۰۰/۵ | ۳۱۱/۶ | ۳۳۵/۵ | ۳۶۲/۹ | ۳۵۶/۴ | ۳۰۲/۱ | ۲۲۱/۳ | ۱۰۱/۹ | ۲۵۲/۷ | ۳۵۱/۶ | ۲۸۶/۲ | ۳۰۰/۵ | ۲۹۸/۵ | ۳۲۷/۹ | ۴۰۹/۱ | ۳۲۵/۲ | اردیبهشت |
| ۳۰۲/۷ | ۳۱۵/۳ | ۳۴۲/۲ | ۳۷۲/۴ | ۳۶۳/۵ | ۳۰۳/۲ | ۲۲۲/۱ | ۱۰۴/۶ | ۲۵۵/۳ | ۳۶۰/۸ | ۲۹۲/۱ | ۳۰۲/۷ | ۳۰۵/۲ | ۳۲۶/۷ | ۴۱۸/۱ | ۳۳۰/۶ | خرداد |
| ۳۰۷/۶ | ۳۲۱/۵ | ۳۴۸/۱ | ۳۷۸/۲ | ۳۷۷/۴ | ۳۰۴/۱ | ۲۲۶/۷ | ۱۰۴/۳ | ۲۶۱/۶ | ۳۷۰/۰ | ۳۰۰/۵ | ۳۰۷/۶ | ۳۱۲/۷ | ۳۲۹/۴ | ۴۲۴/۲ | ۳۳۶/۶ | تیر |
| ۳۱۲/۴ | ۳۲۷/۷ | ۳۵۱/۱ | ۳۸۸/۴ | ۳۸۳/۰ | ۳۰۴/۶ | ۲۳۰/۵ | ۱۰۵/۱ | ۲۶۸/۴ | ۳۸۴/۵ | ۳۰۹/۲ | ۳۱۲/۴ | ۳۲۰/۸ | ۳۳۸/۰ | ۴۲۳/۳ | ۳۴۱/۰ | مرداد |
| ۳۱۸/۵ | ۳۳۵/۷ | ۳۵۸/۸ | ۴۰۰/۴ | ۴۰۷/۸ | ۳۰۵/۲ | ۲۴۰/۴ | ۱۰۵/۴ | ۲۷۶/۵ | ۳۹۹/۷ | ۳۲۳/۸ | ۳۱۸/۵ | ۳۳۲/۴ | ۳۵۹/۴ | ۴۲۷/۹ | ۳۴۸/۸ | شهریور |
| ۳۲۴/۰ | ۳۴۴/۳ | ۳۸۰/۵ | ۴۲۵/۵ | ۴۲۴/۰ | ۳۱۷/۲ | ۲۵۷/۰ | ۱۰۷/۰ | ۲۹۵/۳ | ۴۱۴/۰ | ۳۶۱/۴ | ۳۲۴/۰ | ۳۵۹/۰ | ۴۲۹/۹ | ۴۴۵/۶ | ۳۶۴/۸ | مهر |
| ۳۲۹/۱ | ۳۵۳/۱ | ۴۰۲/۶ | ۴۵۳/۷ | ۴۳۷/۵ | ۳۳۰/۱ | ۲۷۶/۱ | ۱۰۸/۶ | ۳۱۱/۶ | ۴۲۷/۹ | ۳۹۶/۴ | ۳۲۹/۱ | ۳۹۰/۴ | ۴۹۲/۹ | ۴۶۵/۳ | ۳۸۱/۲ | آبان |
| ۳۳۴/۶ | ۳۶۰/۸ | ۴۱۳/۷ | ۴۷۴/۵ | ۴۴۷/۳ | ۳۳۸/۶ | ۲۸۰/۲ | ۱۰۸/۵ | ۳۱۸/۲ | ۴۳۹/۱ | ۴۱۴/۵ | ۳۳۴/۶ | ۴۰۶/۸ | ۵۱۹/۳ | ۴۷۶/۴ | ۳۹۰/۹ | آذر |

شاخص کل بهای کالاها و خدمات مصرفی در مناطق شهری ایران

اعداد شاخص کل به تفکیک ماه و درصد تغییر سالانه آن (نرخ تورم) در سال های مختلف

(۱۳۸۳=۱۰۰)

| درصد تغییر سالانه (نرخ تورم)* | متوسط سال | اسفند | بهمن | دی | آذر | آبان | مهر | شهریور | مرداد | تیر | خرداد | اردیبهشت | فروردین | ماه |
|-------------------------------------|-----------|-------|-------|-------|-------|-------|-------|--------|-------|-------|-------|----------|---------|------|
| | | | | | | | | | | | | | | سال |
| ۹/۰ | ۶/۸ | ۷/۳ | ۷/۱ | ۷/۰ | ۶/۹ | ۶/۷ | ۶/۶ | ۶/۶ | ۶/۵ | ۶/۶ | ۶/۶ | ۶/۶ | ۶/۷ | ۱۳۶۹ |
| ۲۰/۷ | ۸/۲ | ۹/۴ | ۸/۹ | ۸/۶ | ۸/۴ | ۸/۲ | ۸/۲ | ۸/۱ | ۷/۹ | ۷/۷ | ۷/۶ | ۷/۶ | ۷/۴ | ۱۳۷۰ |
| ۲۴/۴ | ۱۰/۲ | ۱۱/۲ | ۱۰/۹ | ۱۰/۵ | ۱۰/۳ | ۱۰/۱ | ۱۰/۱ | ۱۰/۱ | ۹/۹ | ۹/۸ | ۹/۸ | ۹/۶ | ۹/۸ | ۱۳۷۱ |
| ۲۲/۹ | ۱۲/۵ | ۱۴/۴ | ۱۳/۷ | ۱۳/۳ | ۱۳/۰ | ۱۲/۵ | ۱۲/۴ | ۱۲/۱ | ۱۱/۹ | ۱۱/۷ | ۱۱/۷ | ۱۱/۵ | ۱۱/۵ | ۱۳۷۲ |
| ۳۵/۲ | ۱۶/۹ | ۲۰/۸ | ۱۹/۵ | ۱۸/۱ | ۱۷/۴ | ۱۷/۱ | ۱۷/۱ | ۱۶/۳ | ۱۵/۷ | ۱۵/۵ | ۱۵/۳ | ۱۵/۰ | ۱۴/۷ | ۱۳۷۳ |
| ۴۹/۴ | ۲۵/۲ | ۲۸/۴ | ۲۷/۸ | ۲۷/۲ | ۲۶/۴ | ۲۵/۶ | ۲۵/۰ | ۲۴/۵ | ۲۳/۹ | ۲۳/۷ | ۲۳/۹ | ۲۳/۷ | ۲۲/۲ | ۱۳۷۴ |
| ۲۳/۲ | ۳۱/۰ | ۳۳/۳ | ۳۲/۸ | ۳۲/۳ | ۳۱/۹ | ۳۱/۲ | ۳۰/۸ | ۳۰/۴ | ۳۰/۰ | ۲۹/۹ | ۲۹/۸ | ۳۰/۰ | ۳۰/۰ | ۱۳۷۵ |
| ۱۷/۳ | ۳۶/۴ | ۳۹/۴ | ۳۸/۹ | ۳۷/۸ | ۳۶/۹ | ۳۶/۳ | ۳۶/۰ | ۳۵/۹ | ۳۵/۷ | ۳۵/۳ | ۳۵/۳ | ۳۵/۱ | ۳۴/۵ | ۱۳۷۶ |
| ۱۸/۱ | ۴۳/۰ | ۴۶/۹ | ۴۵/۸ | ۴۵/۰ | ۴۴/۴ | ۴۳/۲ | ۴۲/۶ | ۴۲/۱ | ۴۱/۷ | ۴۱/۵ | ۴۱/۰ | ۴۱/۰ | ۴۰/۹ | ۱۳۷۷ |
| ۲۰/۱ | ۵۱/۶ | ۵۵/۳ | ۵۴/۶ | ۵۳/۹ | ۵۲/۸ | ۵۱/۵ | ۵۱/۲ | ۵۰/۶ | ۵۰/۲ | ۴۹/۹ | ۵۰/۳ | ۴۹/۹ | ۴۹/۵ | ۱۳۷۸ |
| ۱۲/۶ | ۵۸/۲ | ۶۱/۶ | ۶۰/۵ | ۶۰/۰ | ۵۹/۶ | ۵۸/۴ | ۵۷/۸ | ۵۷/۵ | ۵۷/۰ | ۵۶/۴ | ۵۶/۹ | ۵۶/۱ | ۵۶/۰ | ۱۳۷۹ |
| ۱۱/۴ | ۶۴/۸ | ۶۸/۸ | ۶۷/۷ | ۶۶/۹ | ۶۵/۹ | ۶۴/۷ | ۶۴/۴ | ۶۴/۰ | ۶۳/۷ | ۶۳/۳ | ۶۲/۸ | ۶۲/۷ | ۶۲/۷ | ۱۳۸۰ |
| ۱۵/۸ | ۷۵/۰ | ۸۰/۸ | ۷۹/۸ | ۷۸/۳ | ۷۶/۷ | ۷۵/۳ | ۷۴/۲ | ۷۴/۴ | ۷۳/۲ | ۷۳/۰ | ۷۲/۸ | ۷۱/۷ | ۷۰/۱ | ۱۳۸۱ |
| ۱۵/۶ | ۸۶/۷ | ۹۲/۱ | ۹۰/۶ | ۹۰/۰ | ۸۸/۹ | ۸۶/۹ | ۸۵/۹ | ۸۵/۳ | ۸۵/۴ | ۸۵/۲ | ۸۴/۶ | ۸۳/۴ | ۸۲/۶ | ۱۳۸۲ |
| ۱۵/۲ | ۱۰۰/۰ | ۱۰۶/۴ | ۱۰۴/۵ | ۱۰۳/۳ | ۱۰۲/۰ | ۱۰۰/۹ | ۱۰۰/۱ | ۹۸/۹ | ۹۸/۷ | ۹۸/۱ | ۹۶/۹ | ۹۵/۷ | ۹۴/۵ | ۱۳۸۳ |
| ۱۰/۴ | ۱۱۰/۴ | ۱۱۵/۱ | ۱۱۳/۳ | ۱۱۲/۳ | ۱۱۱/۴ | ۱۱۰/۳ | ۱۰۹/۲ | ۱۰۸/۴ | ۱۰۸/۰ | ۱۰۸/۲ | ۱۰۸/۹ | ۱۰۹/۱ | ۱۱۰/۰ | ۱۳۸۴ |
| ۱۱/۹ | ۱۲۳/۵ | ۱۳۳/۰ | ۱۳۱/۶ | ۱۲۹/۹ | ۱۲۷/۴ | ۱۲۴/۴ | ۱۲۳/۴ | ۱۲۱/۷ | ۱۱۹/۴ | ۱۱۸/۹ | ۱۱۹/۰ | ۱۱۶/۹ | ۱۱۵/۸ | ۱۳۸۵ |
| ۱۸/۴ | ۱۴۶/۲ | ۱۶۲/۹ | ۱۵۸/۲ | ۱۵۴/۸ | ۱۵۲/۴ | ۱۴۸/۲ | ۱۴۵/۷ | ۱۴۳/۵ | ۱۴۰/۰ | ۱۳۹/۲ | ۱۳۸/۱ | ۱۳۶/۳ | ۱۳۵/۳ | ۱۳۸۶ |
| ۲۵/۴ | ۱۸۳/۳ | ۱۹۱/۹ | ۱۹۱/۱ | ۱۹۱/۹ | ۱۹۲/۶ | ۱۹۰/۲ | ۱۸۸/۷ | ۱۸۵/۷ | ۱۷۸/۷ | ۱۷۵/۵ | ۱۷۴/۶ | ۱۷۰/۸ | ۱۶۸/۰ | ۱۳۸۷ |
| ۱۰/۸ | ۲۰۳/۰ | ۲۱۱/۹ | ۲۰۸/۱ | ۲۰۶/۹ | ۲۰۶/۸ | ۲۰۴/۲ | ۲۰۳/۱ | ۲۰۲/۹ | ۲۰۲/۱ | ۲۰۰/۰ | ۱۹۹/۹ | ۱۹۶/۴ | ۱۹۴/۰ | ۱۳۸۸ |
| ۱۲/۴ | ۲۲۸/۲ | ۲۵۴/۰ | ۲۴۵/۶ | ۲۳۹/۶ | ۲۳۳/۳ | ۲۲۹/۸ | ۲۲۷/۲ | ۲۲۳/۲ | ۲۲۱/۵ | ۲۱۸/۸ | ۲۱۶/۴ | ۲۱۴/۹ | ۲۱۴/۰ | ۱۳۸۹ |
| ۲۱/۵ | ۲۷۷/۲ | ۳۰۹/۳ | ۲۹۹/۰ | ۲۸۹/۷ | ۲۸۵/۶ | ۲۸۰/۶ | ۲۷۶/۳ | ۲۷۲/۳ | ۲۶۷/۶ | ۲۶۴/۹ | ۲۶۴/۷ | ۲۶۰/۴ | ۲۵۶/۱ | ۱۳۹۰ |
| | | | | | ۳۹۰/۹ | ۳۸۱/۲ | ۳۶۴/۸ | ۳۴۸/۸ | ۳۴۱/۰ | ۳۳۶/۶ | ۳۳۰/۶ | ۳۲۵/۲ | ۳۱۷/۲ | ۱۳۹۱ |

* درصد تغییر از اعداد کامل محاسبه شده است.

جدول شماره ۴

شاخص بهای کالاها و خدمات مصرفی در مناطق شهری ایران

درصد تغییر شاخص کل، گروه های اصلی و گروه های اختصاصی طی دوره دوازده ماهه
($1383=100$)

| دوره | آذرماه ۱۳۹۱ نسبت به ماه مشابه سال قبل | نه ماه اول سال ۱۳۹۱ نسبت به دوره مشابه سال قبل | دوازده ماه منتهی به آذرماه ۱۳۹۱ نسبت به دوازده ماه منتهی به آذرماه ۱۳۹۰ |
|---|---|--|---|
| شاخص کل | ۳۶/۹ | ۲۹/۱ | ۲۷/۴ |
| گروه های اصلی : | | | |
| ۱- خوراکی ها و آشامیدنی ها | ۴۵/۶ | ۳۹/۵ | ۳۶/۲ |
| ۲- دخانیات | ۱۲۵/۳ | ۶۸/۰ | ۵۶/۱ |
| ۳- پوشاک و کفش | ۵۹/۲ | ۴۱/۸ | ۳۸/۷ |
| ۴- مسکن، آب، برق و سایر سوخت ها | ۱۵/۵ | ۱۴/۶ | ۱۵/۳ |
| ۵- اثاث، لوازم و خدمات مورد استفاده در خانه | ۶۸/۸ | ۴۰/۳ | ۳۶/۰ |
| ۶- بهداشت و درمان | ۳۲/۶ | ۲۴/۹ | ۲۳/۴ |
| ۷- حمل و نقل | ۳۴/۱ | ۲۱/۷ | ۲۰/۷ |
| ۸- ارتباطات | ۹/۷ | ۶/۹ | ۶/۰ |
| ۹- تفریح و امور فرهنگی | ۴۶/۴ | ۳۴/۵ | ۳۰/۹ |
| ۱۰- تحصیل | ۱۲/۹ | ۱۴/۴ | ۱۴/۶ |
| ۱۱- رستوران و هتل | ۴۴/۴ | ۳۴/۴ | ۳۱/۰ |
| ۱۲- کالاها و خدمات متفرقه | ۶۲/۷ | ۴۶/۶ | ۴۳/۳ |
| گروه های اختصاصی : | | | |
| ۱- کالا | ۴۷/۸ | ۳۶/۳ | ۳۳/۸ |
| ۲- خدمت | ۲۳/۱ | ۲۰/۰ | ۱۹/۳ |
| ۳- مسکن، آب، برق و سایر سوخت ها | ۱۵/۵ | ۱۴/۶ | ۱۵/۳ |

جدول شماره ۵

شاخص بهای کالاها و خدمات مصرفی در مناطق شهری ایران

درصد تغییر شاخص کل و گروه‌های اصلی

(۱۰۰=۱۳۸۳)

| گروه ← | شاخص کل | | خوراکی‌ها و آشامیدنی‌ها | | دخانیات | | پوشاک و کفش | | مسکن، آب، برق و گاز و سایر سوخت‌ها | | اثاث، لوازم و خدمات مورد استفاده در خانه | | بهداشت و درمان | | حمل و نقل | | ارتباطات | | تفریح و امور فرهنگی | | تحصیل | | رستوران و هتل | | کالاها و خدمات متفرقه | | | |
|----------|---------|-----------------------------------|-------------------------|-----------------------------------|---------|-----------------------------------|-------------|-----------------------------------|------------------------------------|-----------------------------------|--|-----------------------------------|----------------|-----------------------------------|-----------|-----------------------------------|----------|-----------------------------------|---------------------|-----------------------------------|-------|-----------------------------------|---------------|-----------------------------------|-----------------------|-----------------------------------|------|-----|
| | ماه | نسبت به : ماه مشابه سال قبل | ماه | نسبت به : ماه مشابه سال قبل | ماه | نسبت به : ماه مشابه سال قبل | ماه | نسبت به : ماه مشابه سال قبل | ماه | نسبت به : ماه مشابه سال قبل | ماه | نسبت به : ماه مشابه سال قبل | ماه | نسبت به : ماه مشابه سال قبل | ماه | نسبت به : ماه مشابه سال قبل | ماه | نسبت به : ماه مشابه سال قبل | ماه | نسبت به : ماه مشابه سال قبل | ماه | نسبت به : ماه مشابه سال قبل | ماه | نسبت به : ماه مشابه سال قبل | ماه | نسبت به : ماه مشابه سال قبل | | |
| ۱۳۹۰ | آذر | ۱/۸ | ۲۲/۴ | ۲/۶ | ۲۴/۶ | ۲/۶ | ۳/۲ | ۰/۷ | ۲۳/۰ | ۱/۷ | ۲۰/۸ | ۱/۵ | ۲۳/۰ | ۱/۷ | ۱۷/۱ | ۱/۰ | ۲۰/۸ | ۱/۵ | ۲۳/۰ | ۱/۷ | ۱۶/۰ | ۱/۶ | ۱۶/۱ | ۰/۲ | ۱۶/۱ | ۰/۲ | ۲۰/۹ | ۱/۷ |
| دی | ۱/۴ | ۲۰/۹ | ۲/۲ | ۲۱/۶ | ۲/۳ | ۵/۹ | ۲/۳ | ۲۴/۲ | ۲/۰ | ۲۰/۰ | ۱/۰ | ۱۸/۳ | ۰/۸ | ۱۸/۶ | ۱/۹ | ۲۷/۵ | ۰/۳ | ۲۱/۱ | ۰/۵ | ۱۷/۶ | ۱/۵ | ۱۶/۱ | ۰/۱ | ۱۶/۱ | ۰/۱ | ۲۱/۷ | ۱/۸ | |
| بهمن | ۳/۲ | ۲۱/۷ | ۵/۶ | ۲۵/۸ | ۱۲/۶ | ۱۷/۹ | ۴/۱ | ۲۸/۱ | ۴/۱ | ۲۰/۰ | ۰/۷ | ۱۸/۵ | ۰/۹ | ۲۱/۳ | ۳/۰ | ۱۱/۸ | ۱/۰ | ۳/۵ | ۱/۱ | ۲۰/۰ | ۳/۲ | ۱۵/۰ | ۰/۱ | ۱۵/۰ | ۰/۱ | ۳۶/۱ | ۱۲/۴ | |
| اسفند | ۳/۴ | ۲۱/۸ | ۵/۰ | ۲۸/۵ | ۱۴/۳ | ۳۵/۱ | ۵/۲ | ۳۱/۹ | ۵/۲ | ۱۳/۵ | ۰/۷ | ۱۸/۹ | ۱/۴ | ۲۶/۰ | ۶/۷ | ۱۵/۳ | ۴/۰ | ۴/۳ | ۰/۸ | ۲۰/۸ | ۶/۵ | ۱۵/۱ | ۰/۲ | ۱۵/۱ | ۰/۲ | ۳۸/۰ | ۳/۰ | |
| ۱۳۹۱ | فروردین | ۲/۶ | ۲۳/۹ | ۵/۳ | ۳۳/۰ | ۴/۰ | ۳۹/۹ | ۱/۹ | ۳۳/۵ | ۰/۶ | ۱۳/۸ | ۱/۴ | ۱۹/۶ | ۱/۱ | ۲۷/۰ | ۰/۳ | ۱۵/۱ | ۰/۱ | ۴/۱ | ۰/۱ | ۲۸/۴ | ۳/۳ | ۱۵/۲ | ۰/۱ | ۱۵/۲ | ۰/۱ | ۳۸/۵ | ۲/۶ |
| اردیبهشت | ۲/۵ | ۲۴/۹ | ۴/۸ | ۳۴/۸ | ۳/۹ | ۴۵/۵ | ۲/۶ | ۳۴/۴ | ۲/۶ | ۱۳/۸ | ۰/۶ | ۲۰/۸ | ۱/۸ | ۲۷/۷ | ۲/۷ | ۱۵/۱ | ۰/۸ | ۴/۹ | ۰/۷ | ۲۹/۱ | ۰/۴ | ۱۵/۰ | ۰/۳ | ۱۵/۰ | ۰/۳ | ۴۰/۹ | ۲/۹ | |
| خرداد | ۱/۷ | ۲۴/۹ | ۲/۲ | ۳۴/۵ | ۰/۴ | ۴۴/۰ | ۲/۲ | ۳۴/۴ | ۲/۲ | ۱۴/۰ | ۰/۷ | ۲۱/۶ | ۲/۶ | ۲۷/۴ | ۲/۱ | ۱۵/۱ | ۱/۰ | ۶/۱ | ۲/۶ | ۲۷/۹ | ۰/۴ | ۱۵/۲ | ۰/۴ | ۱۵/۲ | ۰/۴ | ۴۰/۷ | ۲/۶ | |
| تیر | ۱/۸ | ۲۷/۱ | ۱/۵ | ۴۰/۴ | ۰/۸ | ۴۴/۷ | ۲/۵ | ۳۴/۸ | ۲/۵ | ۱۴/۴ | ۱/۶ | ۲۲/۱ | ۲/۵ | ۲۸/۳ | ۲/۹ | ۱۵/۷ | ۲/۵ | ۵/۹ | ۰/۳ | ۲۸/۹ | ۲/۱ | ۱۵/۲ | ۰/۳ | ۱۵/۲ | ۰/۳ | ۴۰/۰ | ۱/۶ | |
| مرداد | ۱/۳ | ۲۷/۴ | ۰/۲ | ۳۹/۵ | ۲/۶ | ۴۹/۴ | ۲/۶ | ۳۶/۵ | ۲/۶ | ۱۴/۶ | ۱/۶ | ۲۲/۷ | ۳/۹ | ۳۰/۷ | ۲/۹ | ۱۸/۱ | ۲/۶ | ۶/۶ | ۰/۸ | ۳۰/۹ | ۱/۷ | ۱۵/۱ | ۰/۲ | ۱۵/۱ | ۰/۲ | ۴۱/۹ | ۲/۷ | |
| شهریور | ۲/۳ | ۲۸/۱ | ۱/۱ | ۳۸/۷ | ۶/۳ | ۵۸/۵ | ۳/۶ | ۳۸/۵ | ۳/۶ | ۱۴/۵ | ۲/۰ | ۲۴/۳ | ۴/۰ | ۳۵/۸ | ۴/۷ | ۲۰/۷ | ۳/۰ | ۶/۷ | ۰/۳ | ۳۱/۱ | ۴/۳ | ۱۵/۰ | ۰/۲ | ۱۵/۰ | ۰/۲ | ۴۳/۸ | ۳/۱ | |
| مهر | ۴/۶ | ۳۲/۰ | ۴/۱ | ۴۲/۰ | ۱۹/۶ | ۸۷/۸ | ۸/۰ | ۴۵/۹ | ۸/۰ | ۱۵/۳ | ۱/۷ | ۲۷/۵ | ۳/۶ | ۵۰/۰ | ۱۱/۶ | ۲۶/۷ | ۶/۸ | ۸/۳ | ۱/۵ | ۳۸/۴ | ۶/۹ | ۱۵/۹ | ۳/۹ | ۱۵/۹ | ۳/۹ | ۵۰/۱ | ۶/۳ | |
| آبان | ۴/۵ | ۳۵/۹ | ۴/۴ | ۴۶/۰ | ۱۴/۷ | ۱۱۵/۲ | ۸/۷ | ۵۵/۴ | ۸/۷ | ۱۵/۳ | ۱/۶ | ۳۰/۹ | ۳/۴ | ۶۳/۱ | ۹/۷ | ۳۲/۴ | ۵/۵ | ۹/۸ | ۱/۵ | ۴۶/۶ | ۷/۴ | ۱۰/۳ | ۴/۱ | ۱۰/۳ | ۴/۱ | ۵۸/۲ | ۶/۶ | |
| آذر | ۲/۵ | ۳۶/۹ | ۲/۴ | ۴۵/۶ | ۵/۴ | ۱۲۵/۳ | ۴/۲ | ۵۹/۲ | ۴/۲ | ۱۵/۵ | ۱/۷ | ۳۲/۶ | ۲/۶ | ۶۸/۸ | ۴/۶ | ۳۴/۱ | ۲/۱ | ۹/۷ | ۰/۱ | ۴۶/۴ | ۱/۵ | ۱۲/۹ | ۲/۶ | ۱۲/۹ | ۲/۶ | ۶۲/۷ | ۴/۶ | |

جدول شماره ۶

شاخص بهای کالاها و خدمات مصرفی در مناطق شهری ایران

درصد تغییر ماهانه شاخص کل و برخی از گروه‌ها پیش از حذف و پس از حذف نوسانات فصلی

(۱۳۸۳=۱۰۰)

| گروه ← | شاخص کل | | خوراکی‌ها و آشامیدنی‌ها | | خوراکی‌ها | | لبنیات و تخم پرندگان | | میوه‌های تازه | | سبزی‌های تازه | | تعمیرات و خدمات ساختمانی | | بهداشت و درمان | | حمل و نقل | | کالا | | خدمت | | |
|----------|------------|-----------|-------------------------|-----------|------------|-----------|----------------------|-----------|---------------|-----------|---------------|-----------|--------------------------|-----------|----------------|-----------|------------|-----------|------------|-----------|------------|-----------|--|
| | پیش از حذف | پس از حذف | پیش از حذف | پس از حذف | پیش از حذف | پس از حذف | پیش از حذف | پس از حذف | پیش از حذف | پس از حذف | پیش از حذف | پس از حذف | پیش از حذف | پس از حذف | پیش از حذف | پس از حذف | پیش از حذف | پس از حذف | پیش از حذف | پس از حذف | پیش از حذف | پس از حذف | |
| ۱۳۹۰ | | | | | | | | | | | | | | | | | | | | | | | |
| آذر | ۱/۸ | ۱/۳ | ۲/۶ | ۱/۵ | ۲/۷ | ۱/۶ | ۰/۲ | ۰/۴ | ۰/۶ | ۲/۶ | ۲۱/۹ | ۲/۹ | ۰/۹ | ۱/۱ | ۱/۳ | ۱/۶ | ۰/۸ | ۱/۳ | ۲/۰ | ۱/۳ | ۱/۵ | ۱/۳ | |
| دی | ۱/۴ | ۲/۵ | ۲/۲ | ۲/۸ | ۲/۲ | ۲/۷ | -۰/۴ | ۱/۴ | ۱/۰ | ۳/۱ | ۱۳/۲ | ۱۵/۷ | ۲/۰ | ۲/۴ | ۰/۸ | ۱/۲ | ۰/۳ | ۱/۸ | ۲/۵ | ۱/۰ | ۱/۳ | ۱/۳ | |
| بهمن | ۳/۲ | ۳/۶ | ۵/۶ | ۶/۰ | ۵/۷ | ۶/۰ | ۲/۴ | ۳/۴ | ۹/۴ | ۶/۱ | ۳/۱ | ۴/۹ | ۱/۷ | ۲/۵ | ۰/۹ | ۱/۴ | ۱/۰ | ۴/۵ | ۴/۳ | ۱/۷ | ۱/۷ | ۲/۱ | |
| اسفند | ۳/۴ | ۲/۷ | ۵/۰ | ۳/۶ | ۵/۱ | ۳/۶ | ۲/۵ | ۱/۱ | ۸/۲ | ۰/۱ | ۴/۶ | ۴/۹ | ۲/۳ | ۲/۶ | ۱/۸ | ۱/۴ | ۴/۰ | ۴/۸ | ۲/۸ | ۱/۷ | ۱/۸ | ۱/۸ | |
| ۱۳۹۱ | | | | | | | | | | | | | | | | | | | | | | | |
| فروردین | ۲/۶ | ۲/۴ | ۵/۳ | ۴/۱ | ۵/۳ | ۴/۲ | ۲/۲ | ۲/۵ | ۱۴/۲ | ۷/۰ | -۱/۸ | -۱/۸ | ۲/۲ | ۲/۵ | ۱/۱ | ۱/۵ | ۰/۳ | ۳/۷ | ۴/۱ | ۰/۹ | ۱/۶ | ۱/۶ | |
| اردیبهشت | ۲/۵ | ۲/۶ | ۴/۸ | ۵/۲ | ۴/۸ | ۵/۲ | ۱/۰ | ۲/۶ | ۱۹/۶ | ۱۴/۸ | -۲/۲ | ۹/۲ | ۲/۳ | ۱/۸ | ۱/۸ | ۲/۰ | ۰/۸ | ۳/۶ | ۳/۶ | ۰/۹ | ۱/۴ | ۱/۴ | |
| خرداد | ۱/۷ | ۱/۳ | ۲/۲ | ۱/۰ | ۲/۲ | ۱/۰ | ۱/۳ | ۱/۵ | ۷/۹ | ۰/۷ | -۱۳/۶ | -۱/۸ | ۳/۱ | ۲/۷ | ۲/۶ | ۲/۱ | ۱/۰ | ۲/۰ | ۱/۴ | ۱/۲ | ۱/۲ | ۱/۲ | |
| تیر | ۱/۸ | ۲/۸ | ۱/۵ | ۴/۷ | ۱/۵ | ۴/۷ | ۱/۴ | ۴/۹ | ۸/۰ | ۸/۰ | -۲/۲ | -۱/۵ | ۳/۴ | ۲/۸ | ۲/۵ | ۲/۲ | ۲/۵ | ۱/۷ | ۳/۸ | ۲/۰ | ۱/۸ | ۱/۸ | |
| مرداد | ۱/۳ | ۱/۵ | -۰/۲ | ۱/۲ | -۰/۳ | ۱/۱ | ۶/۱ | ۴/۱ | -۱۳/۲ | -۶/۲ | ۳/۹ | ۳/۹ | ۲/۷ | ۲/۹ | ۳/۹ | ۳/۱ | ۲/۶ | ۰/۹ | ۱/۷ | ۱/۹ | ۱/۶ | ۱/۶ | |
| شهریور | ۲/۳ | ۲/۰ | ۱/۱ | ۱/۲ | ۱/۰ | ۱۲/۴ | ۱۲/۴ | ۱/۰ | ۱۲/۴ | -۳/۶ | -۱/۶ | -۴/۳ | ۳/۱ | ۳/۱ | ۳/۹ | ۴/۰ | ۳/۰ | ۲/۲ | ۲/۶ | ۲/۴ | ۲/۲ | ۲/۲ | |
| مهر | ۴/۶ | ۴/۵ | ۴/۱ | ۴/۵ | ۴/۱ | ۴/۵ | ۳/۷ | ۴/۰ | ۸/۸ | ۴/۹ | ۲/۸ | ۱/۲ | ۵/۴ | ۵/۴ | ۵/۱ | ۵/۴ | ۳/۳ | ۶/۴ | ۶/۰ | ۶/۸ | ۲/۴ | ۲/۴ | |
| آبان | ۴/۵ | ۴/۶ | ۴/۴ | ۵/۴ | ۴/۴ | ۵/۴ | ۴/۳ | ۵/۳ | ۴/۷ | ۴/۷ | -۰/۵ | ۷/۰ | ۳/۷ | ۳/۵ | ۳/۴ | ۳/۹ | ۵/۵ | ۵/۸ | ۶/۷ | ۲/۶ | ۲/۲ | ۲/۲ | |
| آذر | ۲/۵ | ۲/۱ | ۲/۴ | ۱/۷ | ۲/۳ | ۱/۷ | ۲/۴ | ۱/۷ | ۶/۳ | ۸/۷ | -۱۴/۸ | ۲/۰ | ۳/۳ | ۳/۸ | ۲/۶ | ۲/۷ | ۲/۱ | ۲/۸ | ۲/۲ | ۲/۲ | ۲/۲ | ۲/۱ | |

جدول شماره ۷
شاخص بهای کالاها و خدمات مصرفی در مناطق شهری ایران
اعداد شاخص کل و برخی از گروه‌ها در استان‌های مختلف کشور در آذرماه ۱۳۹۱
(۱۳۸۳=۱۰۰)

| استان | تهران | مرکزی | گیلان | مازندران | آذربایجان شرقی | آذربایجان غربی | کرمانشاه | خوزستان | فارس | کرمان | خراسان رضوی | خراسان شمالی | خراسان جنوبی | اصفهان | سیستان و بلوچستان |
|--|----------------|----------------|----------------|----------------|----------------|----------------|----------------|----------------|----------------|----------------|----------------|----------------|----------------|----------------|-------------------|
| شاخص کل (درصد تغییر شاخص کل نسبت به ماه قبل) گروه‌های اصلی و منتخب فرعی: | ۳۷۰/۶ (۲/۹) | ۴۰۲/۱ (۲/۴) | ۳۸۸/۳ (۳/۵) | ۴۰۱/۳ (۱/۳) | ۴۰۹/۹ (۲/۹) | ۴۲۰/۵ (۳/۲) | ۴۰۶/۴ (۱/۸) | ۳۸۰/۵ (۲/۱) | ۳۷۷/۵ (۲/۱) | ۳۸۱/۷ (۲/۷) | ۴۱۶/۳ (۲/۱) | ۴۲۰/۶ (۱/۸) | ۴۱۹/۱ (۱/۹) | ۴۰۲/۶ (۲/۲) | ۴۰۷/۳ (۳/۲) |
| ۱- خوراکی‌ها و آشامیدنی‌ها | ۴۶۰/۹ | ۴۷۶/۲ | ۴۵۳/۷ | ۴۸۴/۰ | ۵۱۷/۳ | ۵۲۰/۷ | ۴۷۹/۸ | ۴۶۲/۷ | ۴۵۱/۸ | ۴۶۴/۸ | ۵۰۵/۸ | ۵۰۷/۱ | ۴۹۷/۵ | ۴۸۲/۶ | ۴۷۹/۸ |
| خوراکی‌ها | ۴۶۴/۴ | ۴۸۰/۲ | ۴۵۹/۰ | ۴۸۷/۲ | ۵۱۹/۴ | ۵۲۶/۰ | ۴۸۲/۱ | ۴۶۷/۷ | ۴۵۶/۳ | ۴۶۸/۷ | ۵۱۲/۰ | ۵۱۳/۵ | ۵۰۴/۹ | ۴۸۵/۴ | ۴۸۰/۸ |
| غلات و نان | ۵۶۰/۲ | ۵۱۴/۵ | ۵۷۰/۴ | ۵۸۳/۳ | ۷۴۰/۵ | ۶۴۲/۱ | ۵۶۰/۶ | ۵۵۷/۵ | ۵۲۸/۲ | ۵۹۱/۳ | ۶۳۱/۹ | ۶۹۷/۹ | ۶۸۹/۱ | ۵۸۷/۶ | ۶۶۲/۴ |
| گوشت | ۴۵۲/۸ | ۴۳۲/۸ | ۴۲۰/۲ | ۴۱۸/۳ | ۴۸۰/۴ | ۴۵۱/۷ | ۴۱۹/۹ | ۴۴۰/۴ | ۴۲۴/۵ | ۴۲۱/۲ | ۴۶۲/۲ | ۴۵۴/۱ | ۴۲۰/۱ | ۴۶۴/۰ | ۴۲۸/۷ |
| ماهی و حیوانات دریایی | ۵۱۸/۳ | ۵۲۲/۴ | ۳۸۷/۱ | ۷۸۲/۰ | ۴۲۴/۷ | ۵۵۰/۳ | ۵۶۲/۴ | ۵۰۶/۲ | ۴۹۹/۲ | ۵۸۰/۱ | ۴۵۸/۵ | ۵۶۷/۶ | ۴۸۹/۸ | ۵۴۴/۶ | ۴۷۴/۱ |
| لبنیات و تخم پرندگان | ۴۳۹/۷ | ۴۵۱/۷ | ۴۴۸/۲ | ۴۳۳/۱ | ۴۷۵/۵ | ۶۰۱/۳ | ۴۴۱/۳ | ۴۴۷/۶ | ۴۵۲/۰ | ۴۲۶/۴ | ۴۵۹/۱ | ۴۹۵/۹ | ۴۵۲/۵ | ۴۶۷/۹ | ۴۲۳/۰ |
| روغن‌ها و چربی‌ها | ۵۲۴/۹ | ۵۱۷/۳ | ۵۴۸/۴ | ۵۲۸/۳ | ۵۷۵/۵ | ۶۰۱/۶ | ۶۰۲/۰ | ۵۶۱/۳ | ۵۶۳/۳ | ۵۷۴/۲ | ۵۶۹/۹ | ۶۸۵/۱ | ۶۳۱/۶ | ۵۶۳/۶ | ۷۲۳/۵ |
| میوه‌ها و خشکبار | ۳۸۵/۳ | ۴۹۳/۷ | ۴۱۸/۳ | ۴۴۴/۰ | ۴۴۱/۰ | ۴۵۲/۷ | ۴۶۰/۰ | ۴۳۰/۷ | ۴۰۶/۹ | ۴۰۷/۷ | ۴۸۵/۱ | ۳۸۳/۱ | ۴۷۰/۶ | ۴۲۸/۵ | ۴۰۶/۱ |
| انواع سبزی، حبوب و فرآورده‌های سبزی | ۴۷۱/۰ | ۴۷۵/۱ | ۴۵۴/۵ | ۴۷۹/۰ | ۵۳۷/۲ | ۴۸۴/۹ | ۴۸۹/۵ | ۴۳۰/۶ | ۴۳۲/۵ | ۴۵۴/۴ | ۴۸۵/۹ | ۴۸۰/۴ | ۵۳۴/۳ | ۵۰۰/۲ | ۴۴۸/۸ |
| قند، شکر، مربا، عسل، شکلات و محصولات قنادی | ۵۵۲/۴ | ۵۲۸/۸ | ۵۲۲/۸ | ۵۵۰/۴ | ۵۰۹/۸ | ۵۳۴/۵ | ۵۴۳/۷ | ۵۲۷/۵ | ۴۹۶/۱ | ۵۶۳/۱ | ۵۶۴/۵ | ۵۲۹/۹ | ۵۲۷/۱ | ۵۱۸/۰ | ۵۱۳/۳ |
| نمک و ادویه، سس‌ها و چاشنی‌ها و ترکیبات خوراکی | ۴۵۲/۵ | ۳۸۷/۸ | ۳۷۴/۹ | ۴۸۱/۵ | ۴۶۳/۹ | ۵۴۸/۶ | ۴۴۹/۶ | ۳۹۵/۴ | ۴۵۶/۴ | ۴۰۸/۸ | ۴۰۶/۵ | ۴۲۲/۱ | ۴۰۱/۳ | ۴۳۸/۳ | ۵۸۳/۵ |
| آشامیدنی‌ها | ۳۸۹/۵ | ۳۷۸/۸ | ۳۳۵/۱ | ۳۸۲/۶ | ۴۶۳/۹ | ۴۰۲/۸ | ۴۳۸/۴ | ۳۷۵/۲ | ۳۴۸/۶ | ۳۵۷/۳ | ۳۷۸/۴ | ۳۶۷/۲ | ۳۵۳/۹ | ۴۰۳/۷ | ۴۶۳/۱ |
| ۲- دخانیات | ۵۳۶/۵ | ۴۳۹/۰ | ۶۴۲/۸ | ۶۰۰/۳ | ۴۵۷/۷ | ۴۴۳/۸ | ۴۱۳/۹ | ۴۹۸/۰ | ۵۱۷/۰ | ۵۶۱/۳ | ۴۲۲/۸ | ۴۰۰/۳ | ۳۶۴/۳ | ۵۲۵/۷ | ۴۹۳/۷ |
| ۳- پوشاک و کفش | ۴۰۳/۴ | ۳۶۶/۳ | ۴۲۶/۶ | ۴۴۸/۰ | ۴۱۲/۰ | ۴۱۹/۳ | ۴۱۸/۸ | ۳۶۵/۴ | ۴۴۲/۲ | ۳۸۲/۶ | ۴۲۷/۰ | ۴۲۷/۲ | ۳۸۵/۸ | ۴۲۲/۱ | ۳۶۹/۷ |
| ۴- مسکن، آب، برق و گاز و سایر سوخت‌ها | ۳۲۱/۳ | ۳۵۱/۱ | ۳۲۱/۳ | ۳۵۱/۰ | ۳۱۵/۴ | ۳۸۶/۸ | ۳۵۶/۷ | ۳۱۰/۵ | ۲۹۹/۱ | ۳۲۵/۱ | ۳۷۲/۶ | ۳۶۵/۰ | ۴۱۸/۷ | ۳۵۵/۵ | ۳۱۴/۹ |
| اجاره بهای مسکن غیرشخصی | ۳۰۳/۳ | ۳۳۰/۷ | ۳۰۳/۵ | ۳۳۲/۷ | ۲۸۸/۱ | ۳۳۸/۵ | ۳۴۰/۱ | ۲۹۲/۲ | ۲۷۰/۰ | ۳۱۱/۷ | ۳۴۸/۸ | ۳۳۲/۴ | ۳۸۹/۶ | ۲۳۳/۳ | ۲۸۷/۵ |
| ارزش اجاری مسکن شخصی | ۳۰۳/۲ | ۳۲۹/۳ | ۳۰۵/۶ | ۳۳۰/۰ | ۲۹۴/۶ | ۳۳۹/۴ | ۳۴۰/۳ | ۲۹۳/۰ | ۲۷۳/۳ | ۳۰۵/۲ | ۳۴۹/۲ | ۳۳۳/۵ | ۳۸۹/۶ | ۲۸۴/۹ | |
| تعمیرات و خدمات ساختمانی | ۵۰۸/۱ | ۴۸۶/۴ | ۴۵۱/۶ | ۴۴۸/۷ | ۵۵۶/۴ | ۴۸۱/۵ | ۴۱۹/۶ | ۴۳۹/۰ | ۴۸۲/۷ | ۵۲۶/۶ | ۶۷۸/۰ | ۵۲۰/۰ | ۵۹۸/۱ | ۴۶۸/۸ | ۵۴۳/۹ |
| آب | ۲۷۳/۵ | ۴۴۹/۷ | ۴۱۳/۴ | ۵۵۳/۹ | ۲۴۴/۸ | ۱۴۵/۸ | ۲۳۱/۳ | ۴۴۷/۷ | ۲۷۴/۱ | ۴۲۱/۹ | ۱۶۱/۹ | ۳۳۷/۴ | ۹۹/۳ | ۲۷۳/۱ | ۹۴/۸ |
| برق و گاز و سایر سوخت‌ها | ۴۸۴/۹ | ۴۳۱/۲ | ۴۴۹/۵ | ۴۹۱/۷ | ۴۲۵/۲ | ۷۴۱/۸ | ۵۳۴/۱ | ۴۲۸/۹ | ۴۶۲/۹ | ۴۵۹/۰ | ۴۵۱/۵ | ۴۹۸/۸ | ۵۷۶/۱ | ۴۸۱/۷ | ۵۲۲/۹ |
| ۵- اثاث، لوازم و خدمات مورد استفاده در خانه | ۴۲۰/۶ | ۳۹۳/۰ | ۴۱۴/۱ | ۳۹۸/۴ | ۴۴۷/۴ | ۳۹۶/۱ | ۳۸۸/۳ | ۳۹۲/۳ | ۴۲۵/۳ | ۴۰۵/۲ | ۴۱۱/۵ | ۳۹۹/۵ | ۳۴۰/۵ | ۴۱۹/۳ | ۴۴۵/۲ |
| ۶- بهداشت و درمان | ۴۲۸/۰ | ۴۸۹/۷ | ۴۰۸/۶ | ۴۵۱/۲ | ۴۵۰/۰ | ۴۴۱/۵ | ۴۲۶/۷ | ۴۵۱/۲ | ۴۳۰/۹ | ۴۸۹/۹ | ۴۶۶/۱ | ۴۴۱/۱ | ۴۸۲/۱ | ۴۴۰/۱ | ۴۷۷/۹ |
| ۷- حمل و نقل | ۳۰۹/۰ | ۳۱۱/۶ | ۳۲۴/۸ | ۳۲۴/۹ | ۳۳۹/۰ | ۳۰۶/۴ | ۳۳۹/۴ | ۳۱۶/۰ | ۳۰۵/۱ | ۳۰۹/۳ | ۳۲۲/۳ | ۳۲۱/۵ | ۳۱۴/۳ | ۳۱۷/۶ | ۳۵۲/۲ |
| ۸- ارتباطات | ۱۰۹/۹ | ۱۰۹/۹ | ۱۰۴/۰ | ۱۱۳/۶ | ۱۰۳/۵ | ۱۰۸/۱ | ۱۱۵/۹ | ۱۰۵/۷ | ۱۰۸/۱ | ۱۰۵/۱ | ۱۰۹/۹ | ۱۰۷/۴ | ۱۱۰/۷ | ۱۰۶/۰ | ۱۰۸/۳ |
| ۹- تفریح و امور فرهنگی | ۲۸۲/۴ | ۲۹۱/۴ | ۲۶۹/۸ | ۲۷۱/۵ | ۲۶۸/۲ | ۲۸۱/۲ | ۲۴۳/۴ | ۲۷۶/۱ | ۲۹۸/۷ | ۳۰۰/۹ | ۲۵۸/۱ | ۲۸۰/۲ | ۲۶۵/۱ | ۲۷۳/۰ | ۲۸۷/۰ |
| ۱۰- تحصیل | ۳۸۰/۳ | ۲۹۴/۵ | ۳۲۶/۱ | ۳۰۹/۲ | ۳۰۸/۱ | ۳۰۶/۷ | ۳۳۰/۲ | ۳۰۱/۹ | ۳۰۵/۰ | ۲۸۷/۶ | ۳۴۷/۲ | ۲۸۷/۲ | ۳۰۱/۵ | ۳۳۹/۲ | ۳۲۲/۸ |
| ۱۱- رستوران و هتل | ۴۵۴/۳ | ۴۲۴/۲ | ۴۶۰/۷ | ۳۷۱/۱ | ۴۷۳/۳ | ۴۰۴/۲ | ۴۲۴/۳ | ۴۳۲/۳ | ۴۵۸/۳ | ۴۱۱/۹ | ۴۶۸/۷ | ۳۹۶/۳ | ۴۴۷/۶ | ۴۶۵/۱ | ۴۲۸/۰ |
| ۱۲- کالاها و خدمات متفرقه | ۴۲۱/۶ | ۷۲۳/۳ | ۴۶۹/۱ | ۴۷۶/۰ | ۴۳۲/۶ | ۴۳۶/۸ | ۵۳۶/۵ | ۴۹۵/۴ | ۴۶۶/۵ | ۴۷۰/۴ | ۵۰۰/۴ | ۵۳۷/۳ | ۵۶۲/۷ | ۴۸۴/۶ | ۴۵۵/۷ |
| گروه‌های اختصاصی: | | | | | | | | | | | | | | | |
| ۱- کالا | ۳۹۵/۱ | ۴۱۰/۴ | ۴۱۳/۲ | ۴۲۳/۸ | ۴۵۰/۸ | ۴۵۰/۵ | ۴۱۸/۹ | ۴۰۶/۱ | ۴۰۶/۷ | ۴۰۴/۶ | ۴۲۷/۴ | ۴۳۷/۶ | ۴۲۰/۷ | ۴۱۹/۳ | ۴۳۱/۱ |
| ۲- خدمت | ۳۴۷/۶ | ۳۸۸/۷ | ۳۵۱/۵ | ۳۶۸/۳ | ۳۴۶/۶ | ۳۷۰/۳ | ۳۸۵/۸ | ۳۴۰/۴ | ۳۳۶/۹ | ۳۴۸/۳ | ۳۹۹/۲ | ۳۸۵/۳ | ۴۱۶/۸ | ۳۷۸/۷ | ۳۵۲/۵ |
| ۳- مسکن، آب، برق و گاز و سایر سوخت‌ها | ۳۱۶/۰ | ۳۴۲/۹ | ۳۱۴/۳ | ۳۴۸/۲ | ۳۱۰/۰ | ۳۸۰/۶ | ۳۵۱/۶ | ۳۰۳/۵ | ۲۹۲/۰ | ۳۲۰/۱ | ۳۶۵/۵ | ۳۵۵/۲ | ۴۱۲/۵ | ۳۵۱/۳ | ۳۱۰/۷ |

ضمائم

شاخص بهای کالاها و خدمات مصرفی در مناطق شهری ایران
سهام در رشد اقلام در دوازده ماه منتهی به آذر ۱۳۹۱ نسبت به دوره مشابه قبل
(اثر افزایشی *)

| ردیف | نام کالا | ضریب اهمیت (۱۳۸۳=۱۰۰) | سهام در رشد | درصد سهام در رشد** | درصد تغییر |
|------|------------------------------------|--------------------------|-------------|-----------------------|------------|
| -- | شاخص کل | ۱۰۰/۰۰ | ۲۷/۴ | ۱۰۰/۰ | ۲۷/۴ |
| ۱ | ارزش اجاری مسکن شخصی | ۱۹/۱۷ | ۲/۶ | ۹/۵ | ۱۴/۰ |
| ۲ | مرغ | ۲/۵۳ | ۰/۹ | ۳/۴ | ۴۶/۳ |
| ۳ | گوشت گاو یا گوساله تازه بی استخوان | ۱/۵۲ | ۰/۹ | ۳/۲ | ۵۲/۶ |
| ۴ | گوشت گوسفند یا بز تازه با استخوان | ۲/۴۱ | ۰/۸ | ۳/۰ | ۲۵/۱ |
| ۵ | اجاره بهای مسکن غیر شخصی | ۵/۸۰ | ۰/۸ | ۲/۹ | ۱۴/۱ |
| ۶ | نان لواش | ۰/۴۶ | ۰/۴ | ۱/۶ | ۲۶/۹ |
| ۷ | لیمو ترش | ۰/۰۹ | ۰/۴ | ۱/۴ | ۱۱۸/۶ |
| ۸ | برنج ایرانی درجه ۱ | ۱/۲۷ | ۰/۴ | ۱/۴ | ۲۸/۰ |
| ۹ | شیر پاستوریزه | ۰/۷۶ | ۰/۴ | ۱/۴ | ۶۴/۳ |
| ۱۰ | کرایه تاکسی در داخل شهر | ۱/۱۹ | ۰/۴ | ۱/۳ | ۲۱/۸ |
| ۱۱ | خیار | ۰/۵۷ | ۰/۳ | ۱/۲ | ۵۰/۴ |
| ۱۲ | روغن نباتی جامد | ۰/۵۳ | ۰/۳ | ۱/۱ | ۳۶/۰ |
| ۱۳ | پنیر پاستوریزه | ۰/۶۶ | ۰/۳ | ۱/۰ | ۵۹/۴ |
| ۱۴ | برنج خارجی | ۰/۷۳ | ۰/۲ | ۰/۹ | ۴۲/۴ |
| ۱۵ | گوجه فرنگی | ۰/۶۱ | ۰/۲ | ۰/۹ | ۵۹/۳ |
| ۱۶ | برنج ایرانی درجه ۲ | ۰/۶۶ | ۰/۲ | ۰/۹ | ۳۲/۰ |
| ۱۷ | ماست غیر پاستوریزه | ۰/۴۳ | ۰/۲ | ۰/۹ | ۵۴/۸ |
| ۱۸ | سبزی خوردن | ۰/۳۱ | ۰/۲ | ۰/۹ | ۶۵/۹ |
| ۱۹ | کرایه تخت خواب در بیمارستان خصوصی | ۰/۴۳ | ۰/۲ | ۰/۸ | ۳۱/۷ |
| ۲۰ | اجرت پرکردن دندان | ۰/۴۲ | ۰/۲ | ۰/۸ | ۳۱/۱ |
| ۲۱ | پنیر غیر پاستوریزه | ۰/۳۵ | ۰/۲ | ۰/۸ | ۵۶/۶ |
| ۲۲ | اتومبیل سواری پراید | ۲/۴۹ | ۰/۲ | ۰/۸ | ۱۹/۸ |
| ۲۳ | نان تافتون | ۰/۲۱ | ۰/۲ | ۰/۷ | ۲۹/۰ |
| ۲۴ | چای خشک خارجی | ۰/۴۸ | ۰/۲ | ۰/۷ | ۵۲/۷ |
| ۲۵ | ویزیت پزشک متخصص | ۰/۶۰ | ۰/۲ | ۰/۷ | ۲۲/۶ |
| ۲۶ | شلوار تک (پارچه‌ای) | ۰/۵۵ | ۰/۲ | ۰/۷ | ۴۱/۲ |
| ۲۷ | هندوانه | ۰/۵۹ | ۰/۲ | ۰/۷ | ۴۲/۶ |
| ۲۸ | اتومبیل سواری پژو ۲۰۶ | ۱/۲۱ | ۰/۲ | ۰/۷ | ۳۲/۰ |
| ۲۹ | اجرت ساخت طلای ۱۸ عیار | ۰/۲۱ | ۰/۲ | ۰/۷ | ۴۹/۴ |
| ۳۰ | سیگار خارجی | ۰/۲۹ | ۰/۲ | ۰/۷ | ۶۶/۲ |
| ۳۱ | مبیل | ۱/۰۱ | ۰/۲ | ۰/۶ | ۱۷/۷ |
| ۳۲ | انواع ماهی آب‌های جنوب | ۰/۲۷ | ۰/۲ | ۰/۶ | ۵۶/۷ |
| ۳۳ | یخچال | ۰/۵۰ | ۰/۲ | ۰/۶ | ۴۳/۹ |
| ۳۴ | روت کانال | ۰/۴۲ | ۰/۲ | ۰/۶ | ۲۸/۰ |
| ۳۵ | سیب درختی | ۰/۷۶ | ۰/۲ | ۰/۶ | ۱۴/۳ |
| ۳۶ | موز | ۰/۴۵ | ۰/۲ | ۰/۶ | ۷۵/۷ |
| ۳۷ | ماست پاستوریزه | ۰/۳۰ | ۰/۲ | ۰/۶ | ۵۵/۹ |
| ۳۸ | کفش شورو ماشینی زنانه | ۰/۴۹ | ۰/۲ | ۰/۶ | ۳۵/۴ |
| ۳۹ | انگور | ۰/۲۷ | ۰/۱ | ۰/۵ | ۳۶/۱ |
| ۴۰ | آب مصرف خانگی | ۰/۴۴ | ۰/۱ | ۰/۵ | ۳۷/۱ |

| ردیف | نام کالا | ضریب اهمیت (۱۰۰=۱۳۸۳) | سهام در رشد | درصد سهام در رشد** | درصد تغییر |
|------|---|--------------------------|-------------|-----------------------|------------|
| ۴۱ | شهریه دانشگاه | ۱/۰۴ | ۰/۱ | ۰/۵ | ۱۶/۰ |
| ۴۲ | بلوز و ژاکت زنانه | ۰/۴۸ | ۰/۱ | ۰/۵ | ۳۸/۴ |
| ۴۳ | گازانشعاب شهری مصرف خانگی | ۰/۵۸ | ۰/۱ | ۰/۵ | ۱۴/۹ |
| ۴۴ | اتومبیل سواری پژو ۴۰۵ | ۱/۵۳ | ۰/۱ | ۰/۵ | ۲۱/۷ |
| ۴۵ | پسته | ۰/۱۶ | ۰/۱ | ۰/۵ | ۶۸/۴ |
| ۴۶ | کرایه تاکسی سرویس | ۰/۶۱ | ۰/۱ | ۰/۵ | ۱۹/۷ |
| ۴۷ | بشقاب غذاخوری چینی | ۰/۳۴ | ۰/۱ | ۰/۵ | ۴۹/۴ |
| ۴۸ | بلوز و شلوار کشفاب بچگانه | ۰/۱۵ | ۰/۱ | ۰/۵ | ۵۳/۸ |
| ۴۹ | غذای آماده در خارج از خانه برای مصرف در مجالس خانگی | ۰/۳۹ | ۰/۱ | ۰/۵ | ۳۲/۰ |
| ۵۰ | قند کله‌ای | ۰/۲۵ | ۰/۱ | ۰/۵ | ۲۰/۱ |
| ۵۱ | کفش شورو ماشینی مردانه | ۰/۴۹ | ۰/۱ | ۰/۵ | ۳۰/۹ |
| ۵۲ | شهریه مدرسه غیرانتفاعی | ۰/۶۹ | ۰/۱ | ۰/۴ | ۱۲/۷ |
| ۵۳ | اجرت اصلاح موی سر آقایان | ۰/۲۹ | ۰/۱ | ۰/۴ | ۲۷/۷ |
| ۵۴ | خریزه | ۰/۲۸ | ۰/۱ | ۰/۴ | ۴۱/۴ |
| ۵۵ | نارنگی | ۰/۲۸ | ۰/۱ | ۰/۴ | ۴۲/۳ |
| ۵۶ | فرش ماشینی | ۰/۵۱ | ۰/۱ | ۰/۴ | ۲۷/۲ |
| ۵۷ | مانتو | ۰/۵۲ | ۰/۱ | ۰/۴ | ۳۳/۰ |
| ۵۸ | سبزی خورش | ۰/۱۳ | ۰/۱ | ۰/۴ | ۷۲/۴ |
| ۵۹ | بستنی | ۰/۲۳ | ۰/۱ | ۰/۴ | ۴۱/۷ |
| ۶۰ | برق مصرف خانگی | ۰/۶۳ | ۰/۱ | ۰/۴ | ۱۴/۳ |
| ۶۱ | نوشابه گازدار (به جز دوغ) | ۰/۴۳ | ۰/۱ | ۰/۴ | ۳۰/۴ |
| ۶۲ | رب گوجه فرنگی | ۰/۴۲ | ۰/۱ | ۰/۴ | ۲۲/۸ |
| ۶۳ | کنسرو ماهی | ۰/۲۴ | ۰/۱ | ۰/۴ | ۴۴/۶ |
| ۶۴ | پارچه پیراهن زنانه | ۰/۳۲ | ۰/۱ | ۰/۴ | ۵۳/۶ |
| ۶۵ | موتورسیکلت دنده‌ای | ۰/۴۶ | ۰/۱ | ۰/۴ | ۴۲/۰ |
| ۶۶ | نان بربری | ۰/۱۰ | ۰/۱ | ۰/۴ | ۳۰/۶ |
| ۶۷ | کاهو | ۰/۲۰ | ۰/۱ | ۰/۴ | ۴۸/۸ |
| ۶۸ | تخم مرغ | ۰/۷۱ | ۰/۱ | ۰/۴ | ۱۱/۰ |
| ۶۹ | پودرهای شوینده | ۰/۳۹ | ۰/۱ | ۰/۴ | ۲۸/۴ |
| ۷۰ | فرش دستباف (قالی) | ۰/۲۰ | ۰/۱ | ۰/۴ | ۴۱/۴ |
| ۷۱ | کرایه تخت خواب در بیمارستان دولتی | ۰/۴۳ | ۰/۱ | ۰/۴ | ۱۸/۶ |
| ۷۲ | پیراهن مردانه از پارچه خارجی | ۰/۳۲ | ۰/۱ | ۰/۴ | ۳۵/۰ |
| ۷۳ | شلوار زنانه | ۰/۲۸ | ۰/۱ | ۰/۴ | ۴۲/۴ |
| ۷۴ | روکش دندان | ۰/۴۲ | ۰/۱ | ۰/۴ | ۲۴/۹ |
| ۷۵ | چلوکباب کوبیده با نوشابه | ۰/۲۷ | ۰/۱ | ۰/۴ | ۳۲/۷ |
| ۷۶ | انار | ۰/۱۶ | ۰/۱ | ۰/۴ | ۳۶/۲ |
| ۷۷ | لیوان بلوری | ۰/۱۶ | ۰/۱ | ۰/۴ | ۶۳/۳ |
| ۷۸ | پرتقال | ۰/۸۶ | ۰/۱ | ۰/۳ | ۷/۸ |
| ۷۹ | بنزین | ۰/۹۶ | ۰/۱ | ۰/۳ | ۴/۹ |
| ۸۰ | روغن موتور | ۰/۲۲ | ۰/۱ | ۰/۳ | ۳۶/۶ |
| ۸۱ | ساندویچ با نوشابه | ۰/۲۳ | ۰/۱ | ۰/۳ | ۳۳/۸ |
| ۸۲ | کرایه مسافرت با اتوبوس (داخلی) | ۰/۴۲ | ۰/۱ | ۰/۳ | ۱۷/۶ |
| ۸۳ | اجرت یک روز کارگر ساده ساختمانی | ۰/۱۸ | ۰/۱ | ۰/۳ | ۳۹/۰ |
| ۸۴ | اجرت اصلاح موی سر بانوان | ۰/۲۸ | ۰/۱ | ۰/۳ | ۲۳/۳ |
| ۸۵ | اتومبیل سواری سمند | ۱/۱۵ | ۰/۱ | ۰/۳ | ۱۸/۴ |
| ۸۶ | اجرت نقاش ساختمان | ۰/۱۸ | ۰/۱ | ۰/۳ | ۳۵/۸ |
| ۸۷ | کرایه اتوبوس در داخل شهر | ۰/۱۸ | ۰/۱ | ۰/۳ | ۴۱/۱ |

| ردیف | نام کالا | ضریب اهمیت (۱۳۸۳=۱۰۰) | سهام در رشد | درصد سهام در رشد** | درصد تغییر |
|------|------------------------------------|--------------------------|-------------|-----------------------|------------|
| ۸۸ | لامپ | ۰/۱۶ | ۰/۱ | ۰/۳ | ۷۸/۷ |
| ۸۹ | شیرینی تر | ۰/۲۷ | ۰/۱ | ۰/۳ | ۳۲/۵ |
| ۹۰ | شیرینی خشک | ۰/۲۳ | ۰/۱ | ۰/۳ | ۳۴/۲ |
| ۹۱ | پیتزا با نوشابه | ۰/۳۰ | ۰/۱ | ۰/۳ | ۲۹/۷ |
| ۹۲ | شامپو | ۰/۲۸ | ۰/۱ | ۰/۳ | ۳۸/۰ |
| ۹۳ | شیر غیرپاستوریزه | ۰/۱۵ | ۰/۱ | ۰/۳ | ۵۶/۷ |
| ۹۴ | بادنجان | ۰/۱۳ | ۰/۱ | ۰/۳ | ۵۶/۸ |
| ۹۵ | کره پاستوریزه | ۰/۲۱ | ۰/۱ | ۰/۳ | ۳۲/۸ |
| ۹۶ | لیمو شیرین | ۰/۱۵ | ۰/۱ | ۰/۳ | ۳۲/۱ |
| ۹۷ | صابون دستشویی | ۰/۲۵ | ۰/۱ | ۰/۳ | ۳۴/۳ |
| ۹۸ | اجرت شست و شوی فرش | ۰/۱۴ | ۰/۱ | ۰/۳ | ۴۰/۴ |
| ۹۹ | دوچرخه نمره کمتر از ۱۶ | ۰/۱۴ | ۰/۱ | ۰/۳ | ۶۴/۱ |
| ۱۰۰ | کت و شلوار مردانه (فاستونی) | ۰/۲۸ | ۰/۱ | ۰/۳ | ۲۸/۵ |
| ۱۰۱ | خرما | ۰/۱۴ | ۰/۱ | ۰/۳ | ۴۳/۶ |
| ۱۰۲ | انواع ماهی آبهای شمال | ۰/۲۰ | ۰/۱ | ۰/۳ | ۳۴/۷ |
| ۱۰۳ | کدو سبز | ۰/۰۹ | ۰/۱ | ۰/۳ | ۸۶/۵ |
| ۱۰۴ | رادیولوژی | ۰/۳۰ | ۰/۱ | ۰/۳ | ۲۵/۸ |
| ۱۰۵ | نخود | ۰/۰۸ | ۰/۱ | ۰/۳ | ۵۶/۰ |
| ۱۰۶ | سبزی آش | ۰/۰۸ | ۰/۱ | ۰/۳ | ۷۷/۰ |
| ۱۰۷ | لاستیک اتومبیل | ۰/۱۵ | ۰/۱ | ۰/۳ | ۴۶/۱ |
| ۱۰۸ | ظروف تفلون | ۰/۱۱ | ۰/۱ | ۰/۳ | ۵۰/۸ |
| ۱۰۹ | ماشین لباسشویی اتوماتیک | ۰/۲۳ | ۰/۱ | ۰/۳ | ۵۱/۶ |
| ۱۱۰ | اجرت کارگر ماهر برق کار | ۰/۱۸ | ۰/۱ | ۰/۲ | ۲۸/۹ |
| ۱۱۱ | طالبی و گرمک | ۰/۱۳ | ۰/۱ | ۰/۲ | ۴۸/۹ |
| ۱۱۲ | ژاکت و پولور مردانه | ۰/۱۸ | ۰/۱ | ۰/۲ | ۴۸/۶ |
| ۱۱۳ | اجرت آسفالت کار | ۰/۱۸ | ۰/۱ | ۰/۲ | ۳۱/۲ |
| ۱۱۴ | کیف مدرسه | ۰/۱۲ | ۰/۱ | ۰/۲ | ۵۳/۲ |
| ۱۱۵ | اجرت مقنی | ۰/۱۸ | ۰/۱ | ۰/۲ | ۲۵/۲ |
| ۱۱۶ | رایانه شخصی | ۰/۶۳ | ۰/۱ | ۰/۲ | ۳۹/۲ |
| ۱۱۷ | پارچه پردهای | ۰/۱۹ | ۰/۱ | ۰/۲ | ۴۸/۹ |
| ۱۱۸ | اجرت گچ کار | ۰/۱۸ | ۰/۱ | ۰/۲ | ۲۷/۵ |
| ۱۱۹ | بیسکویت و ویفر | ۰/۲۶ | ۰/۱ | ۰/۲ | ۲۸/۰ |
| ۱۲۰ | مغز گردو | ۰/۱۶ | ۰/۱ | ۰/۲ | ۳۰/۷ |
| ۱۲۱ | نان سنگک | ۰/۰۸ | ۰/۱ | ۰/۲ | ۲۵/۰ |
| ۱۲۲ | کاپشن مردانه | ۰/۲۲ | ۰/۱ | ۰/۲ | ۴۳/۹ |
| ۱۲۳ | ماکارونی | ۰/۲۹ | ۰/۱ | ۰/۲ | ۲۵/۵ |
| ۱۲۴ | ویزیت پزشک عمومی | ۰/۱۷ | ۰/۱ | ۰/۲ | ۲۱/۶ |
| ۱۲۵ | دفتر و دفترچه | ۰/۱۲ | ۰/۱ | ۰/۲ | ۴۱/۵ |
| ۱۲۶ | انواع کالباس | ۰/۱۹ | ۰/۱ | ۰/۲ | ۳۷/۹ |
| ۱۲۷ | چلو کباب برگ با نوشابه | ۰/۱۴ | ۰/۱ | ۰/۲ | ۳۳/۴ |
| ۱۲۸ | گلابی | ۰/۱۲ | ۰/۱ | ۰/۲ | ۳۹/۰ |
| ۱۲۹ | چلوار | ۰/۱۵ | ۰/۱ | ۰/۲ | ۳۹/۴ |
| ۱۳۰ | پارچه چادری از الیاف مصنوعی (مشکی) | ۰/۱۷ | ۰/۱ | ۰/۲ | ۵۵/۵ |
| ۱۳۱ | هزینه عمل آپاندیس | ۰/۱۹ | ۰/۱ | ۰/۲ | ۲۱/۱ |
| ۱۳۲ | هلو | ۰/۲۰ | ۰/۱ | ۰/۲ | ۲۷/۱ |
| ۱۳۳ | اجرت سیمان کار | ۰/۱۸ | ۰/۱ | ۰/۲ | ۲۴/۶ |
| ۱۳۴ | لپه نخود | ۰/۰۵ | ۰/۱ | ۰/۲ | ۶۶/۱ |

| ردیف | نام کالا | ضریب اهمیت ($100=1383$) | سهم در رشد | درصد سهم در رشد** | درصد تغییر |
|------|--|------------------------------|------------|----------------------|------------|
| ۱۳۵ | اجرت یک روز بنای سفت کار | ۰/۱۸ | ۰/۱ | ۰/۲ | ۲۵/۶ |
| ۱۳۶ | گل طبیعی | ۰/۱۲ | ۰/۱ | ۰/۲ | ۳۴/۴ |
| ۱۳۷ | لوبیا چیتی | ۰/۰۹ | ۰/۱ | ۰/۲ | ۶۲/۸ |
| ۱۳۸ | اجاق گاز | ۰/۱۸ | ۰/۱ | ۰/۲ | ۳۵/۴ |
| ۱۳۹ | ادوکلن | ۰/۱۴ | ۰/۱ | ۰/۲ | ۶۰/۶ |
| ۱۴۰ | بازدید شمع و پلاتین و کاربراتور یا انژکتور | ۰/۲۱ | ۰/۱ | ۰/۲ | ۲۳/۱ |
| ۱۴۱ | اجرت دوخت لباس زنانه | ۰/۱۹ | ۰/۱ | ۰/۲ | ۲۴/۵ |
| ۱۴۲ | آلبالو و گیلاس | ۰/۱۶ | ۰/۱ | ۰/۲ | ۳۶/۵ |
| ۱۴۳ | مایعات پاک کننده | ۰/۱۹ | ۰/۱ | ۰/۲ | ۲۷/۸ |
| ۱۴۴ | آزمایش و تجزیه | ۰/۲۶ | ۰/۱ | ۰/۲ | ۱۶/۸ |
| ۱۴۵ | هزینه کفن و دفن | ۰/۱۲ | ۰/۱ | ۰/۲ | ۲۶/۸ |
| ۱۴۶ | تهیه اسناد ازدواج و طلاق | ۰/۱۳ | ۰/۱ | ۰/۲ | ۲۷/۲ |
| ۱۴۷ | حج عمره | ۰/۲۸ | ۰/۱ | ۰/۲ | ۲۷/۵ |
| ۱۴۸ | پارچه روتشکی | ۰/۱۵ | ۰/۱ | ۰/۲ | ۳۷/۰ |
| ۱۴۹ | شلوار جین بچگانه | ۰/۱۰ | ۰/۱ | ۰/۲ | ۴۲/۳ |
| ۱۵۰ | حج تمتع | ۰/۲۰ | ۰/۱ | ۰/۲ | ۳۳/۶ |
| ۱۵۱ | اجرت کارگر ماهر لوله کش | ۰/۱۸ | ۰/۱ | ۰/۲ | ۲۲/۶ |

* بقیه اقلام (مجموعاً ۲۱۷ کالا یا خدمت) با ضریب اهمیتی معادل ۱۶/۲ درصد تقریباً بی اثر هستند.

** درصد سهم در رشد از اعداد کامل محاسبه شده است.