



بانک مرکزی جمهوری اسلامی ایران
اداره مطالعات و سازمانهای بین المللی
دایره مطالعات ارزی

بررسی وضع اقتصادی - ارزی کشورهای عمده

بازارهای طلا و نفت

شماره ۲

هفته منتهی به ۵ آوریل ۲۰۱۵

۱۶ فروردین ماه ۱۳۹۴





فهرست مندرجات

شماره صفحه

عنوان

۱-۵

بررسی وضعیت اقتصادی کشورهای عمده

آمریکا

اروپا

منطقه یورو

بریتانیا

ژاپن

۶-۸

تحولات بازار ارزهای عمده

۹-۱۰

تحولات بازار طلا

۱۰-۱۲

تحولات بازار نفت

خواننده گرامی

ضمن تشکر خواهشمند است در صورت داشتن هرگونه انتقاد و یا پیشنهاد در مورد این گزارش نظرات خود را از طرق زیر مطرح فرمائید.

پست الکترونیکی: m.namvar@cbi.ir

تلفن: ۲۹۹۵۳۸۱۵



خلاصه

هفته گذشته در آمریکا، شاخص مهم اشتغال غیر کشاورزی ماه مارس کمتر از انتظار بود. رشد ۱۲۶ هزار شغل در این ماه کمترین میزان از دسامبر ۲۰۱۳ محسوب می‌شد. در تحولی دیگر فروش وسایل نقلیه موتوری که در دو ماه نخست سال تحت تأثیر شرایط بد جوی کاهش یافته بود در ماه مارس افزایش یافت. شاخص اندازه‌گیری فعالیت‌های کارخانه‌ای ISM با ۱/۴ درصد کاهش نسبت به ماه قبل در سطح ۵۱/۵ واحد قرار گرفت. کسری تجاری آمریکا نیز در ماه فوریه افزایش یافت. این افزایش غیر منتظره و ناشی از کاهش قیمت نفت در این ماه بود.

در منطقه یورو انتشار شاخص‌های نظرسنجی و پیش‌نگر اقتصادی از بهبود اوضاع بخصوص در بخش‌های صنعتی و خدماتی خبر داد در ماه مارس در مقایسه با فوریه سرعت روند کاهش سطح عمومی قیمت‌ها تعدیل شد.

ارقام اقتصادی هفته گذشته در انگلستان همگی نشان از وضعیت اقتصادی مطلوب در این کشور داشت. تجدیدنظر صعودی در رشد اقتصادی فصل چهارم ۲۰۱۴، بهبود اعتماد مصرف‌کننده و رشد شاخص مدیران خرید در بخش ساخت‌وساز، همگی ارقامی بودند که بهبود اقتصاد انگلستان را تضمین می‌کنند.

آمار اقتصادی ژاپن نشان می‌دهد که فضای کسب و کار برای تولیدات کارخانه‌ای در این کشور به گونه‌ای نیست که روند بهبود اقتصادی را تضمین کند. از همین رو با وجودی که بسیاری بر این نظرند که بانک مرکزی هنوز نباید برنامه تسهیل مقداری دیگری را به اجرا گذارد اما اگر وضعیت همین‌طور ادامه یابد، تقاضا برای اجرای برنامه‌ای تازه افزایش می‌یابد.

در هفته گذشته دلار در ابتدا تحت تأثیر ارقام قوی اقتصادی در آمریکا همچون مخارج شخصی، فروش خانه‌های آماده برای محضر، اعتماد مصرف‌کننده و قیمت مسکن و همین‌طور نگرانی‌ها در یونان تقویت گردید. اما پس از آن، افت ارقام اشتغال و ارقام ضعیف کارخانه‌ای به تضعیف دلار منجر شد.

بهای طلا در هفته گذشته، متأثر از ارزش دلار آمریکا، رویکرد بازار به زمان افزایش نرخ بهره آمریکا و داده‌های اقتصادی این کشور بود. به طور کلی بازار در این هفته، وضعیت با ثباتی را داشت و همچنان بهای فلز زرد رنگ بالاتر از سطح ۱۲۰۰ دلار در هر اونس قرار گرفت.

در هفته گذشته متوسط قیمت نفت در مقایسه با متوسط آن در هفته ماقبل کاهش یافت. ادامه مذاکرات هسته‌ای ایران و کشورهای ۵+۱ که در نهایت در روز پنجشنبه هفته گذشته به انتشار بیانیه مشترک انجامید، توانست بهای نفت خام جهانی را کاهش دهد.



بررسی وضعیت اقتصادی کشورهای عمده

آمریکا

آمار اشتغال مارس نشانه دیگری مبنی بر کاهش رشد اقتصادی در آغاز سال ۲۰۱۵ بود. اشتغال در بخش‌های غیرکشاورزی فقط ۱۲۶ هزار شغل در این ماه افزایش یافت که کمترین افزایش ماهانه از دسامبر سال ۲۰۱۳ بود. پیش‌بینی تحلیلگران اقتصادی ایجاد ۲۴۵ هزار شغل بود. بر اساس گزارش وزارت کار در طول دو ماه قبل از ماه مارس نیز اشتغال به صورت تجمعی ۶۹ هزار شغل نسبت به اعلام قبلی کاهش یافته است. در حالی که در نگاه اول بدی آب و هوا به عنوان مقصر اصلی کند شدن رشد اشتغال شناخته می‌شود اما عوامل دیگری غیر از طوفان و برف که چندی پیش شمال شرق کشور را در نوردید وجود دارد. کاهش قیمت‌های نفت و افزایش ارزش دلار از عواملی بودند که در این مدت هم ساخت و ساز و هم فعالیت‌های کارخانه‌ای را تحت تأثیر منفی قرار دادند.

ترکیبی از آب و هوای سخت زمستان، سقوط قیمت‌های نفت و افزایش دلار، بسته ویرانگری برای بخش کارخانه‌ای آمریکا بود که تولیدات این بخش مهم را در هر یک از سه ماه گذشته کاهش داد. بر اساس اطلاعات مرتبط با شاخص پیش‌نگر ISM کارخانه‌ای در ماه مارس تعداد شاغلین و همچنین ساعات کار در کارخانجات کاهش یافته است. بنابراین با توجه به شواهد باید انتظار داشت تولیدات کارخانه‌ای برای چهارمین ماه متوالی در ماه مارس کاهش یافته باشد. همانطور که اشاره شد افزایش ارزش دلار سیل واردات را به دنبال داشته و صادرات را تضعیف نموده است. این موضوع به ویژه در بخش‌هایی مثل تولید فولاد، محصولات شیمیایی نمود بیشتری داشته است.

عواقب منفی ناشی از کاهش قیمت انرژی را نیز می‌توان در گزارش اشتغال ماه مارس مشاهده کرد. اشتغال در بخش معدن ۱۱ هزار شغل را در ماه مارس از دست داده، که بسیاری از کاهش مذکور مرتبط با مشاغل پشتیبانی در این بخش بوده است. اشتغال در بخش فرآورده‌های نفتی و مواد شیمیایی نیز تضعیف شده، که البته بخشی از آن ممکن است به دلیل اعتصاب در پالایشگاه نفت بجای کاهش در بودجه اکتشاف بوده باشد. بر اساس محاسبات انجام شده نزدیک به ۵۰۰۰۰ اخراج در بخش انرژی تاکنون در سال جاری ثبت شده است. البته باید توجه داشت که ممکن است هنوز بسیاری از تعدیل نیروها صورت نگرفته و یا در هفته‌های اخیر انجام شده که در ارقام اشتغال ثبت نشده است. بنابراین می‌توان انتظار بالا رفتن تعداد اخراج‌ها در مدت مذکور در بخش انرژی را داشت.

اما نکته مهم به عنوان خبر خوب این است که عوامل مختل کننده که تحت عنوان بسته ویرانگر رشد اقتصادی در سه ماهه اول سال به آنها اشاره شد عوامل موقت و زودگذر بوده اند. آب و هوا در حال حاضر بهتر شده که آثار مثبت خود را نمایان ساخته است. به طور مثال، خرید خودرو در ماه مارس افزایش یافته است. بر اساس اطلاعات منتشره فروش وسایل



نقلیه موتوری سبک در ماه مارس ۵/۵ درصد نسبت به فوریه در دوره سالانه افزایش یافته است. تعداد خودروی تولید شده در ماه مارس ۱۷/۱ میلیون واحد در دوره سالانه بوده است. این در حالی است که تولید سالانه این بخش از وسایل نقلیه در ماه فوریه ۱۶/۲ میلیون واحد بود. یا به عنوان مثالی دیگر، تقاضای برای وام مسکن در نیمه دوم مارس افزایش یافته و تعداد خانه‌های آماده محضر نیز رشد داشته که پیش درآمدی برای نزدیک شدن به اوج فصل خرید خانه در امریکا است. به نظر می‌رسد مصرف‌کنندگان در مورد چشم‌انداز فعلی و کوتاه مدت اقتصاد نسبتاً خوش بین هستند. شاخص اعتماد مصرف‌کننده دانشگاه میشیگان و موسسه کنفرانس بورد در ماه مارس تقویت شده است. این شاخص با ۲/۵ واحد افزایش به ۱۰۳/۱ واحد رسید و متوسط سه ماه آن نیز در همین سطح قرار گرفت که بالاترین متوسط سه ماهه این شاخص از زمان رکود اقتصادی تا کنون محسوب می‌شود.

منطقه یورو

ادامه روند بهبود شاخص‌های نظرسنجی منطقه یورو

انتشار مجموعه‌ای از شاخص‌های نظرسنجی در سطح منطقه یورو از بهبود اعتماد اقتصادی در ماه مارس نسبت به ماه فوریه علی‌رغم مطرح شدن مشکلات بدهی در یونان خبر داشت. شاخص اعتماد در بخش خدمات از ۵/۳ به ۶ واحد افزایش یافت. در بخش صنعتی شاخص اعتماد از ۴/۶- واحد به ۲/۹- واحد بهبود یافت و در بخش کسب و کار اعتماد از ۰/۰۹ به ۰/۲۳ واحد افزایش داشت. تنها شاخص اعتماد مصرف‌کننده در سطح ۳/۷- واحد ثابت باقی ماند. بر این اساس شاخص اعتماد اقتصادی که از ترکیب شاخص‌های فوق‌الذکر حاصل می‌شود از ۱۰۲/۳ به ۱۰۳/۹ واحد افزایش یافت که بالاترین سطح در حدود ۴ سال اخیر بوده است.

در هفته گذشته ارقام نهایی شاخص مدیران خرید کارخانه‌ای نیز منتشر شد که بر اساس آن این شاخص از ۵۱/۰ واحد در ماه فوریه به ۵۲/۲ واحد در ماه مارس رسید. شایان ذکر است در ارقام مقدماتی شاخص مدیران خرید کارخانه‌ای ماه مارس ۵۱/۹ واحد اعلام شده بود.

مجموعه شاخص‌های نظرسنجی و پیش‌نگر اقتصادی که در هفته قبل منتشر شد، بر این حقیقت اذعان داشتند که سال ۲۰۱۵ بهتر از سال ۲۰۱۴ آغاز شده و اعتماد اقتصادی در حال گسترش است. بهبود اعتماد اقتصادی، افزایش مصرف و سرمایه‌گذاری در سطح منطقه را در پی خواهد داشت که به طور حتم به افزایش رشد اقتصادی منطقه منجر خواهد شد. از سوی دیگر، بر اساس آخرین آمارها، نرخ بیکاری از ۱۱/۴ به ۱۱/۳ درصد از ماه ژانویه به فوریه کاهش یافته است. همچنین با وجود سیاست‌های انبساطی و فوق‌انبساطی بانک مرکزی اروپا و کاهش محسوس نرخ بهره در سطح منطقه می‌توان بیشتر به روند رشد باثبات در سطح منطق یورو امیدوار بود.



ارقام مقدماتی تورم

ارقام مقدماتی تورم در ماه مارس از کند شدن روند کاهش قیمت‌ها در سطح منطقه یورو خبر داشت. تورم در ۱۲ ماهه منتهی به ماه مارس به ۰/۱- درصد رسید، در حالی که در ماه فوریه به ۰/۳- درصد رسیده بود. البته در ماه مارس تورم پایه (تورم منهای تورم اقلام غذایی و انرژی) از سطح ۰/۷ درصد در ماه فوریه به ۰/۶ درصد در ماه مارس کاهش یافت. به نظر می‌رسد سیاست‌های پولی بانک مرکزی اروپا تا حد زیادی در محدود ساختن تورم منفی در منطقه یورو موفق بوده است.

انگلستان

رشد اقتصادی

رشد اقتصادی انگلستان در فصل آخر ۲۰۱۴، در بازبینی نهایی، مورد تجدید نظر صعودی واقع شد. رشد فراتر از انتظار صادرات اصلی‌ترین دلیل بهبود این ارقام بود که خواهد توانست به نخست‌وزیر آقای کامرون در انتخابات ماه مه کمک کند. البته شایان ذکر است افت ۰/۹ درصدی سرمایه‌گذاری تجاری در فصل چهارم ۲۰۱۴، سبب بروز تردیدهایی پیرامون رشد متوازن اقتصادی این کشور شد. بر این اساس رشد اقتصادی سه ماهه چهارم در دوره فصلی ۰/۶ درصد افزایش یافت و در دوره سالیانه نیز رشد ۳ درصدی نهایی گردید. در مجموع اقتصاد انگلستان در سال ۲۰۱۴ با بروز بهترین عملکرد ۸ سال گذشته، در حدود ۲/۸ درصد رشد کرد که از رقم ۲/۶ درصدی در تخمین پیشین فراتر است.

اعتماد مصرف‌کننده

تمایلات مصرف‌کننده در ماه مارس بالاترین سطح ۱۲ سال گذشته را به ثبت رساند. این روند صعودی نیز می‌تواند همانند سایر شاخص‌های مطلوب اقتصاد بریتانیا، به انتخاب مجدد آقای کامرون در انتخابات ۷ مه بیانجامد. موسسه GfK اعلام کرد که شاخص اعتماد مصرف‌کننده از ۱+ واحد در ماه فوریه، به ۴+ واحد در ماه مارس رسیده است.

مدیران خرید

رشد در بخش ساخت‌وساز انگلستان در ماه مارس کاهش یافت. شاخص پیش‌نگر مدیران خرید در بخش فوق از ۶۰/۱ واحد در ماه فوریه به ۵۷/۸ واحد در مارس رسید. به نظر می‌رسد بسیاری از بنگاه‌های فعال در این بخش تصمیمات برای هزینه‌ها را به بعد از انتخابات ماه مه موکول کرده‌اند. اما بخش کارخانه‌ای شاهد بیشترین سرعت رشد در ۸ ماه اخیر بود. تقاضای داخلی قوی و افزایش سفارشات صادرات، از دلایل صعود این بخش بود. شاخص مدیران خرید در ماه مارس با رشد ۰/۴ واحدی به ۵۴/۴ واحد رسید. گفتنی است این ارقام رشد ۰/۶ درصدی بخش کارخانه‌ای را در فصل نخست ۲۰۱۵، تضمین کرد.



ژاپن

فضای کسب و کار

بانک مرکزی ژاپن در هفته گذشته شاخص کارخانجات بزرگ تانکن^۱ را منتشر ساخت. شاخصی که با نظرسنجی فصلی از تولیدکنندگان، میزان اعتماد به فضای کسب و کار را در اقتصاد ژاپن نشان می‌دهد و شاخصی است که بر مبنای آن بازیگران بازارهای مالی اقدام به خرید و فروش می‌کنند. این شاخص در سه ماهه اول سال در سطح ۱۲ واحد بدون تغییر باقی ماند. در حالی که پیشتر رقم بالاتری برای آن پیش بینی شده بود. از سوی دیگر پیش بینی می‌شود که در ماه ژوئن این شاخص به سطح ۱۰ واحد نزول کند. این شاخص نشان می‌دهد که فضای کسب و کار مورد نیاز برای تحقق روند مطلوب بهبود اقتصادی، آماده نیست. پیش بینی بانک مرکزی ژاپن حکایت از آن دارد که به احتمال زیاد تا ماه مارس سال بعد، مخارج سرمایه‌گذاری شرکت‌های ژاپنی ۱/۲ درصد تقلیل یابد. در همین حال، شاخص مدیران خرید بخش کارخانه‌های ماه مارس نیز منتشر شده که از ۵۰/۴ واحد در ماه فوریه به سطح ۵۰/۳ واحد تقلیل یافته است. هر رقمی بالاتر از سطح ۵۰ واحد شاخص نشانه رشد در این بخش است.

تا اوایل ماه فوریه شاخص‌های مختلف اقتصادی حکایت از تداوم رشد اقتصادی داشت که از سه ماهه چهارم سال میلادی قبل آغاز شده بود. اما از این زمان به بعد، آمار حکایت از آن داشته که بار دیگر اقتصاد ژاپن به دست انداز افتاده و روند بهبود اقتصادی مطلوب نخواهد بود. اگرچه هنوز بسیاری بر این نظرند که بانک مرکزی ژاپن لازم است منتظر بماند، اما هر روز بر تعداد کارشناسانی که معتقدند بانک مرکزی ژاپن می‌بایست توجه بیشتری به شاخص‌ها کرده و در صورت لزوم مداخله کند بیشتر می‌شود.

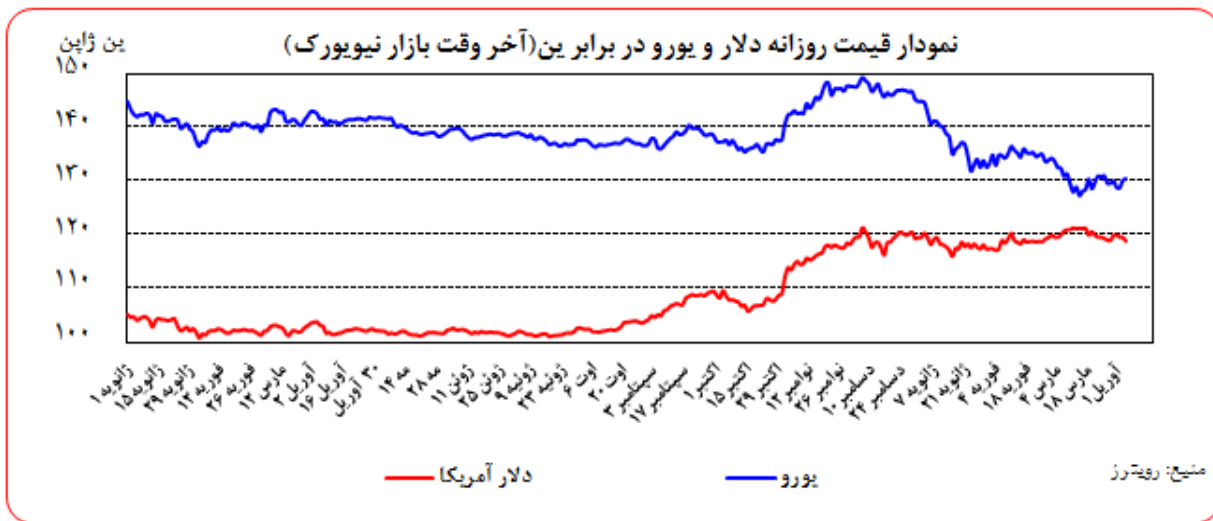
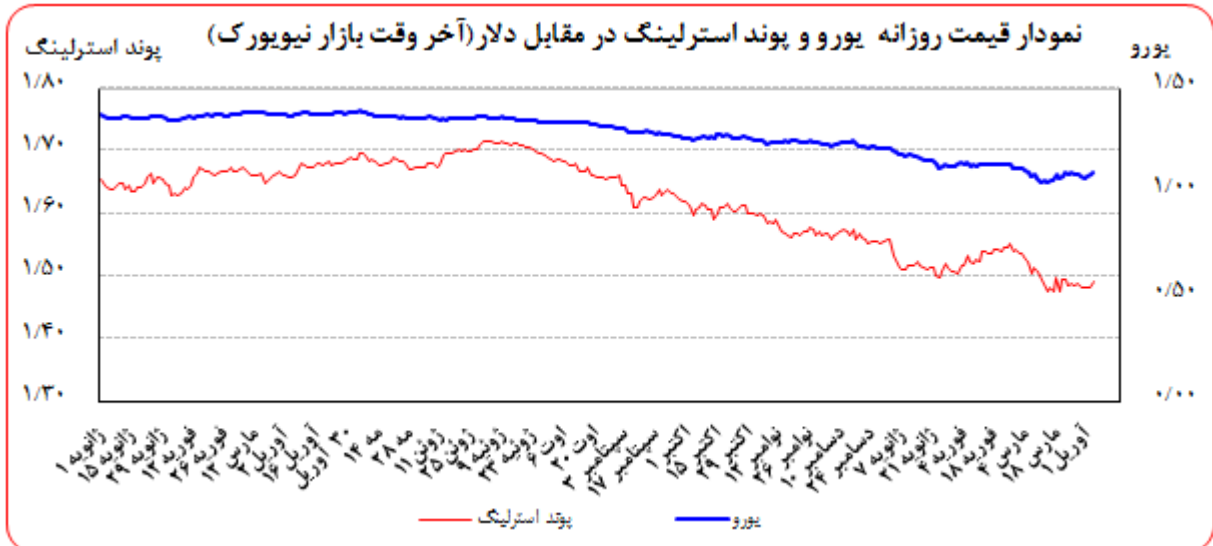
با وجود این، تنها در بخش غیرکارخانه‌های آمار نشان دهنده وضعیت بهتر است. آن طور که شاخص فضای کسب و کار بخش غیرکارخانه‌های در سه ماهه اول سال از سطح ۱۷ واحد در سه ماهه پایانی سال به سطح ۱۹ واحد رسیده است.

¹Tankan Large Manufacturer Index



تحولات بازار ارزهای عمده

متوسط ارزش دلار نسبت به متوسط ارزش آن در هفته ماقبل در برابر ین، یورو، پوند و فرانک به ترتیب ۰/۲۲، ۰/۲۷۹، ۰/۲۹ و ۰/۱۹ درصد تقویت شد.



به نرخ‌های پایان وقت بازار نیویورک، در هفته گذشته هر یورو در محدوده ۱/۰۹۷۳-۱/۰۷۳۵ دلار و هر پوند در محدوده ۱/۴۸۱۳-۱/۴۹۱۹ دلار در نوسان بود. همچنین هر دلار نیز در دامنه ۱۲۰/۱۳-۱۱۸/۹۷ ین متغیر بود.



خلاصه تحولات اسعار در هفته گذشته

عوامل تقویت دلار در مقابل اسعار:

- نگرانی پیرامون چگونگی تامین مالی یونان پس از اتمام نقدینگی‌اش
- درخواست آلمان مبنی بر ارائه جزئیاتی از اصلاحات در یونان
- ارقام فراتر از انتظار مخارج شخصی و فروش خانه‌های آماده برای محضر در امریکا
- ارقام قوی اعتماد مصرف‌کننده و قیمت مسکن در امریکا

عوامل تضعیف دلار در مقابل اسعار:

- ارقام ضعیف کارخانه‌ای و اشتغال در امریکا
- تعدیل موقعیت‌های خرید دلار پیش از انتشار ارقام اشتغال امریکا
- تعدیل موقعیت‌های خرید دلار در معاملات پایان ماه
- افت ارقام مهم اشتغال در امریکا

مشروح تحولات اسعار در هفته گذشته

روز دوشنبه، یورو در مقابل دلار تضعیف گردید. در این روز معامله‌گران نگران بودند که یونان چگونه خواهد توانست پیش از آن که در ۳ هفته آتی نقدینگی مورد نیازش اتمام یابد، از کمک‌های بین‌المللی استفاده کند. در حالی که یونان نسبت به دریافت کمک ۲۴۰ میلیارد یورویی از اروپا اظهار خوش‌بینی می‌نمود، آلمان خواهان ارائه فهرستی از جزئیات اصلاحات در یونان بود. دلار همچنین در سایه احتمال افزایش نرخ بهره امریکا در سال جاری، در مقابل سایر اسعار عمده تقویت شد. به علاوه، ارقام فراتر از انتظار مخارج شخصی و فروش خانه‌های آماده برای محضر در امریکا، به تقویت دلار در مقابل اسعار عمده به جز یورو کمک کرد.

روز سه‌شنبه، یورو به کمترین سطح ۱۰ روز گذشته در مقابل دلار رسید و بدین ترتیب این ارز بدترین فصل در تاریخ ۱۵ ساله خود را پشت سر گذاشت. گمانه‌زنی‌ها پیرامون افزایش نرخ بهره فدرال رزرو در سال جاری از یک سو و اقدامات بانک مرکزی اروپا برای افزایش رشد اقتصادی در حوزه یورو، به تقویت دلار در مقابل یورو منجر گردید. ارقام قوی اعتماد مصرف‌کننده و قیمت مسکن نیز در امریکا به تقویت دلار کمک کرد.

روز چهارشنبه، همزمان با آغاز فصل دوم سال ۲۰۱۵ میلادی، دلار تحت تاثیر ارقام ضعیف کارخانه‌ای و اشتغال در امریکا تضعیف گردید. احتمال آن می‌رفت که افت این ارقام کلیدی، زمان افزایش نرخ بهره امریکا را در زودترین زمان ممکن تا



اواخر سال جاری میلادی عقب بیاندازد. ین نیز تحت تاثیر ارقام ضعیف تمایلات تجاری در ژاپن که به افت بازار سهام این کشور منجر شد و تقاضای ین به عنوان یک ارز امن را افزایش داد، تقویت گردید.

روز پنجشنبه، دلار برای دومین روز متوالی در مقابل اسعار عمده تضعیف گردید. بسیاری از معامله‌گران موقعیت‌های خرید دلار را پیش از انتشار ارقام مهم اشتغال امریکا در روز جمعه تعدیل نمودند. لذا دلار در مقابل اسعار عمده تضعیف گردید.

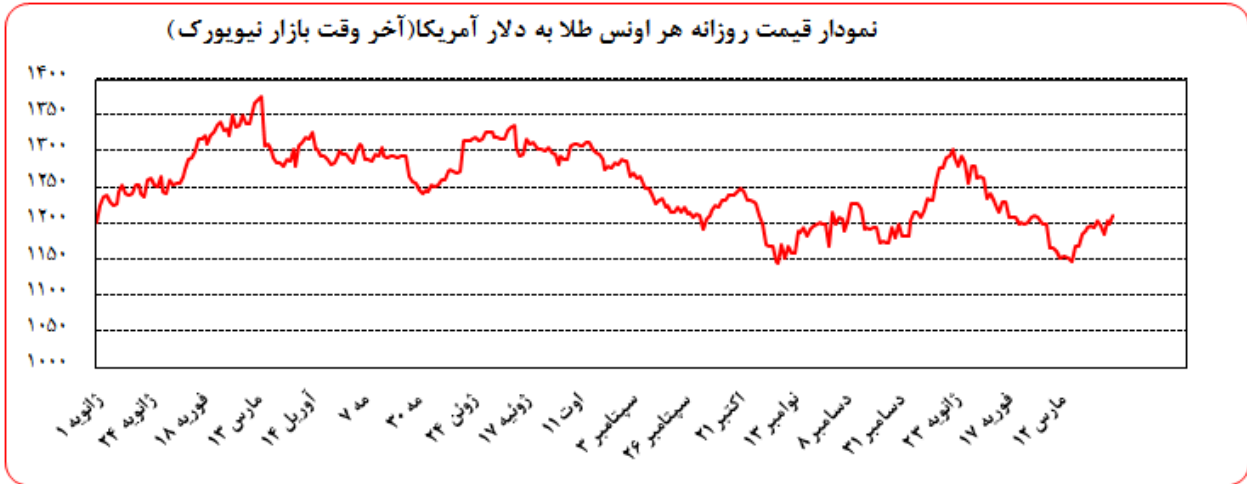
روز جمعه، در حالی که به دلیل عید پاک معاملات صورت گرفته در بازار ارز بسیار ناچیز بود، ارقام اشتغال امریکا از آنچه انتظار می‌رفت ضعیف‌تر بود. لذا احتمال به تعویق افتادن زمان افزایش نرخ بهره در این کشور بیشتر شد.

نام ارز	۳ ماهه	۶ ماهه	۹ ماهه	۱۲ ماهه
دلار	+۰/۲۷۳۷۵	+۰/۴۰۱۱۵	-	+۰/۶۹۲۳۵
یورو	+۰/۰۱۰۰۰	+۰/۰۶۹۲۹	-	+۰/۱۹۵۰۰
یوند	+۰/۵۶۹۰۰	+۰/۶۸۳۲۵	-	+۰/۹۶۷۱۳
فرانک	-۰/۸۱۴۰۰	-۰/۷۲۷۶۰	-	-۰/۶۱۱۶۰
ین	+۰/۱۰۰۷۱	+۰/۱۳۸۵۷	-	+۰/۲۵۶۸۶
درهم امارات	+۰/۷۳۲۸۶	+۰/۸۸۷۱۴	-	+۰/۰۶۰۰۰
یوان مرجع	۵/۱۰۰۰	۵/۶۰۰۰	۵/۶۰۰۰	۵/۶۰۰۰
لیبر ترکیه	۱۰/۵۰۰۰	۱۰/۱۸۷۲	۱۰/۱۸۳	۱۰/۱۸۳۲



تحولات بازار طلا

نوسانات هفته گذشته قیمت طلا در بازار نیویورک در محدوده ۱۲۱۰/۲۰-۱۱۸۵/۷۰ دلار برای هر اونس در نرخ‌های پایانی ثبت شد. متوسط بهای طلا در هفته گذشته نسبت به متوسط آن در هفته ماقبل، ۰/۳۲ درصد افزایش یافت.



روز دوشنبه، بهای طلا بیش از یک درصد افت کرد که بزرگ‌ترین افت در سه هفته اخیر بود. علت این افت تقویت ارزش دلار آمریکا در برابر سایر ارزهای عمده بود. سخنرانی خانم یلن رییس فدرال رزرو در ساعات پایانی روز جمعه ماقبل مبنی بر تضمین افزایش نرخ بهره تا پایان سال میلادی جاری باعث شد تا با افزایش ارزش دلار آمریکا، بهای طلا کاهش یابد. سخنان خانم یلن که حکایت از اطمینان وی به تداوم روند مثبت اقتصادی در ایالات متحده داشت، موجب شد تا روند افزایشی هفت روزه بشکند. بهای طلا در این روز با ۱/۱ درصد افت به سطح ۱۱۹۸ دلار در هر اونس رسید.

روز سه شنبه، بهای فلز زرد رنگ بار دیگر کاهش یافت که این بار به جز مساله نرخ بهره و دلار آمریکا، افت بهای نفت خام که تحت تاثیر مذاکرات هسته‌ای بین ایران و ۶ قدرت جهانی، بر آن تاثیرگذار بود. بدین شکل بعد از اینکه بهای طلا در هفته ماقبل به بالاترین سطح سه هفته‌ای خود رسید و بالای ۱۲۰۰ دلار در هر اونس قرار گرفت، قیمت بازار ۳ درصد افت داشت و بهای طلا به سطح ۱۱۸۵/۷۰ دلار در هر اونس رسید.

روز چهارشنبه، با انتشار آمار اشتغال ایالات متحده که کمتر از حد انتظار بود، دلار آمریکا تضعیف شد و در نتیجه بهای طلا افزایش ملموسی داشت. زمانی که آمار اقتصادی مطلوب نباشد، این خاصیت طلاست که به عنوان دارایی امن مورد توجه قرار می‌گیرد و در این مورد نیز علاوه بر تضعیف دلار آمریکا، امن بودن فلز زرد رنگ موجب افزایش بهای آن در این روز شد. بهای طلا در این روز با ۲/۲ درصد افزایش به ۱۲۰۸/۹۰ دلار در هر اونس رسید.

روز پنجشنبه، با وجود تضعیف دلار آمریکا، بهای طلا افت داشت، زیرا اثر تضعیف دلار با گزارش‌های مثبت از بازار نیروی کار، جبران شد. رویترز در این روز گزارش کرد که به باور اقتصاددانان، گزارش اشتغالی که روز جمعه منتشر می‌شود نشان از



افزایش اشتغال در ماه مارس دارد و همین خوش بینی باعث شد تا بهای طلا در بازار جهانی به میزان ۰/۳ درصد افت کند و به ۱۲۰۰/۱۰ دلار در هر اونس برسد.

روز جمعه، با وجود آن که گزارش اشتغال نشان دهنده کاهش بیکاری بود، اما در عین حال حکایت از آن داشت که در ماه مارس کمترین فرصت شغلی نسبت به ماه‌های قبل ایجاد شده است. از همین رو، معامله‌گران را بر آن داشت تا پیش‌بینی کنند که افزایش نرخ بهره با تاخیر انجام خواهد شد و از همین رو بهای طلا در بازار افزون شد. بهای طلا در این روز با ۰/۷ درصد افزایش به ۱۲۱۰/۲۰ دلار در هر اونس رسید.

نفت

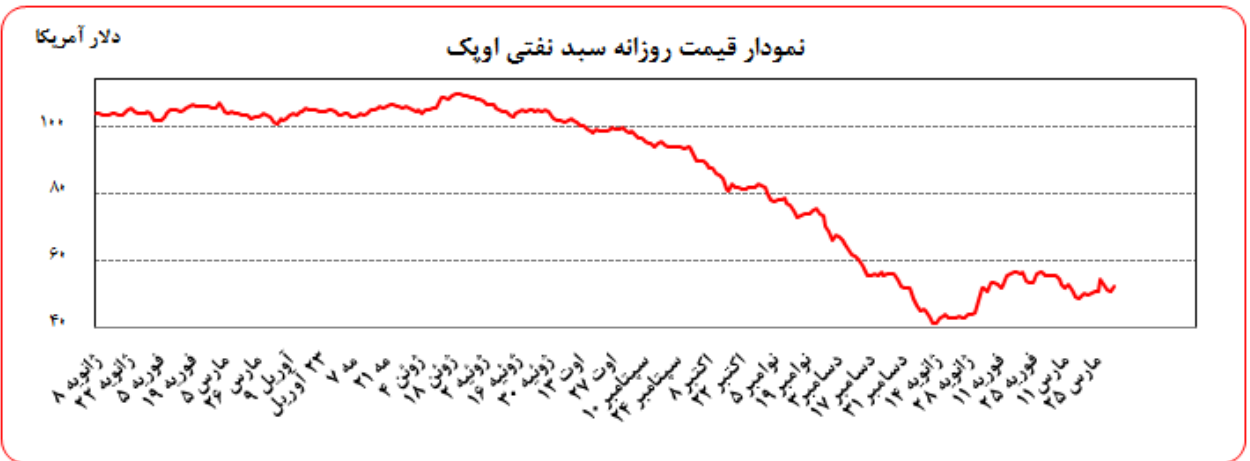
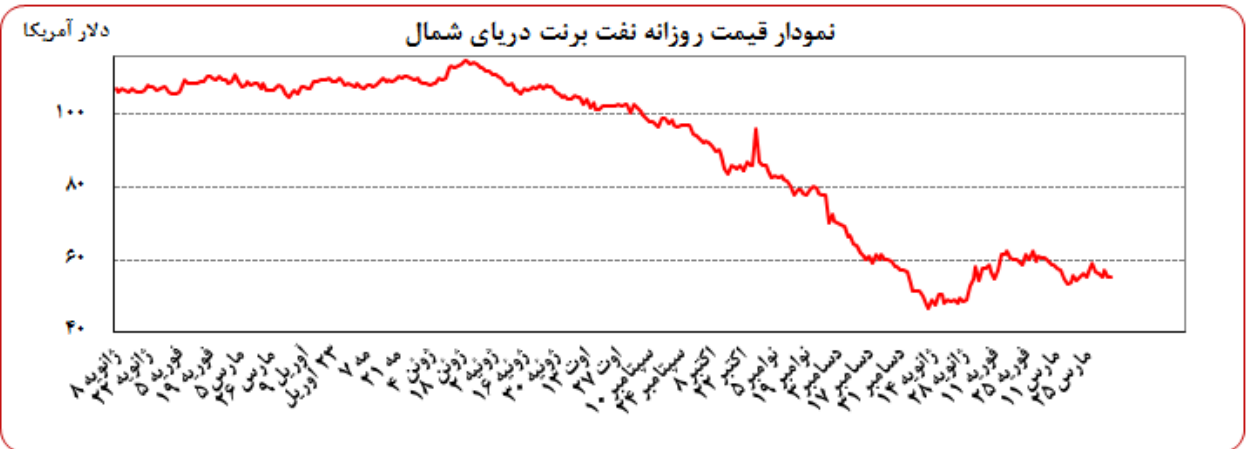
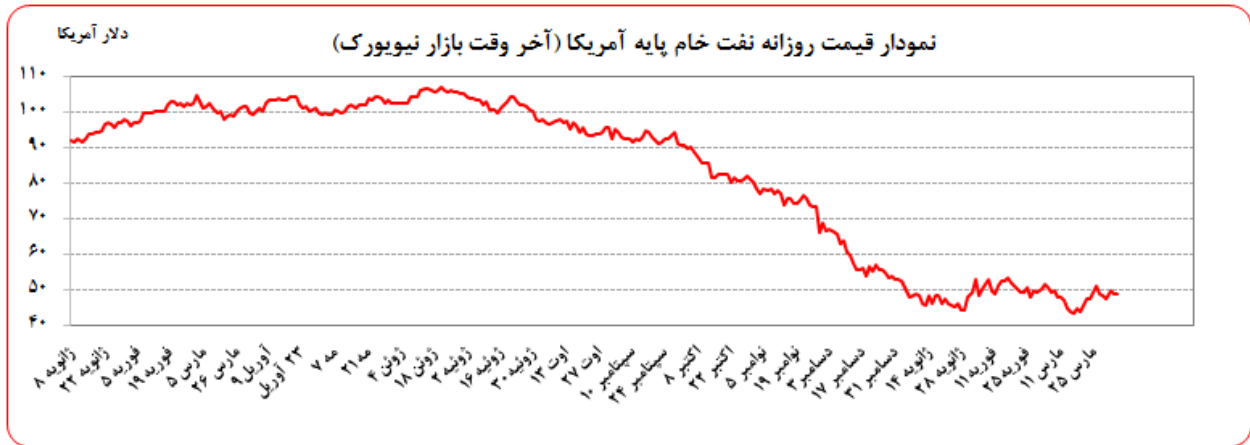
متوسط بهای نفت خام پایه آمریکا در هفته گذشته نسبت به متوسط آن در هفته ماقبل، ۰/۰۳ درصد کاهش یافت. به نرخ‌های پایان وقت بازار نیویورک، بهای هر بشکه نفت خام پایه آمریکا در محدوده ۵۰/۰۹-۴۷/۶۰ دلار معامله گردید. متوسط هفتگی بهای این ماده خام در هر بشکه در سطح ۴۸/۸۸ دلار قرار گرفت. متوسط بهای نفت خام برنت دریای شمال در هفته گذشته ۱/۳۴ درصد نسبت به هفته ماقبل کاهش یافت. هر بشکه نفت برنت به نرخ‌های پایان وقت بازار مذکور در دامنه ۵۴/۹۵-۵۷/۱۰ دلار معامله گردید و متوسط هفتگی هر بشکه آن به ۵۵/۸۶ دلار رسید. به نرخ‌های پایان وقت بازار نیویورک، بهای هر بشکه نفت اوپک در محدوده ۵۲/۴۸-۵۱/۰۶ دلار معامله گردید و متوسط هفتگی بهای این ماده خام در هر بشکه در سطح ۵۱/۶۶ دلار قرار گرفت که نسبت به هفته ماقبل ۰/۴۸ درصد کاهش داشت.

در خلال هفته گذشته بازار نفت تحت تاثیر کامل مذاکرات هسته‌ای ایران و ۱+۵ قرار داشت و قیمت نفت خام سقوط کرد. در ابتدای هفته با انتشار اخباری در مورد حصول پیشرفت در مذاکرات، روند نزولی قیمت نفت که از هفته ماقبل آغاز شده بود، تداوم یافت. تمدید مذاکرات تا اواخر هفته این گمان را که در پایان مذاکرات طرفین به جمع بندی مشترکی خواهند رسید را تقویت نمود. در نهایت در روز پنجشنبه نیز انتشار بیانیه مشترک ایران و کشورهای ۱+۵ در مورد دستیابی به راه حل‌های مشترک برای رسیدن به توافق تا پایان ماه ژوئن سال جاری، سبب شد تا قیمت نفت باز هم کاهش یابد که این روند کاهش بهای نفت تا پایان معاملات هفته ادامه یافت.

البته در روز چهارشنبه هفته گذشته خبر کاهش تولید نفت آمریکا و افزایش کمتر از انتظار ذخایر نفت این کشور سبب افزایش در قیمت نفت خام جهانی شد.



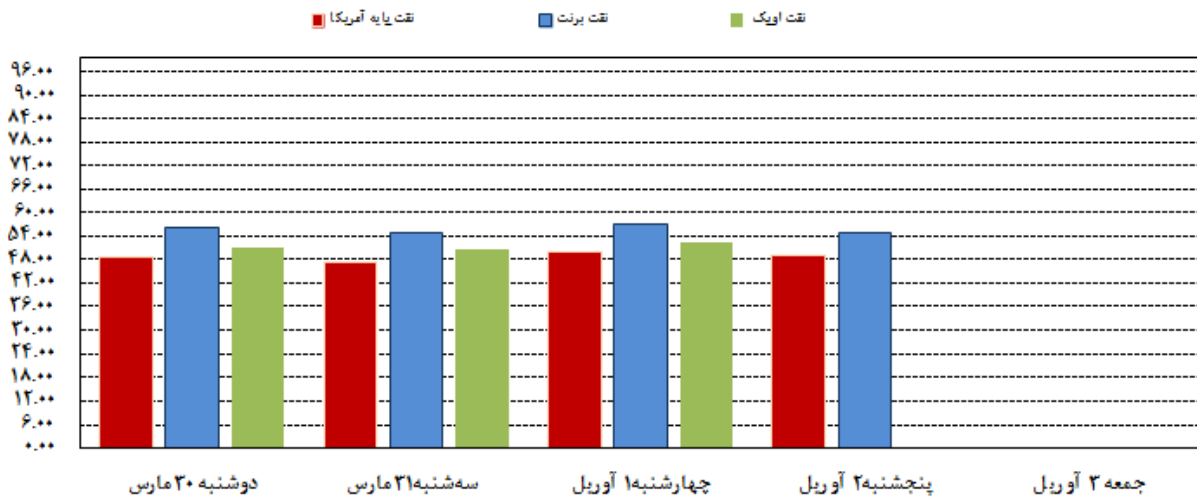
بهره‌برداری از این گزارش در صورت ذکر منبع بلامانع است.





بهره‌برداری از این گزارش در صورت ذکر منبع بلامانع است.

قیمت‌های نفت در هفته منتهی به ۳ آوریل



مصرف نفت خام آمریکا (هزار بشکه در روز)			
Δ سال قبل	Δ هفته ماقبل	میزان در هفته گذشته	
۱,۱۹۶	-۳۶	۹,۳۸۶	تولید داخلی
۸۱	-۴۴	۶,۸۴۵	خالص واردات

موجودی انبار نفت آمریکا (ارقام به میلیون بشکه)			
Δ سال قبل	Δ هفته ماقبل	موجودی در هفته گذشته	
۸۶/۳	۴/۸	۱,۱۶۲/۴۰	نفت خام
۹۱/۴	۴/۸	۴۷۱/۴۰	ذخایر تجاری نفت خام
-۵	۰	۶۹۱/۰۰	ذخایر استراتژیک نفت خام
۱۳/۵	-۴/۳	۲۲۹/۱۰	بنزین

