



بانک مرکزی جمهوری اسلامی ایران
اداره مطالعات و سازمانهای بین المللی
دایره مطالعات ارزی

بررسی وضع اقتصادی - ارزی کشورهای عمده

بازارهای طلا و نفت

شماره ۵

هفته منتهی به ۲۶ آوریل ۲۰۱۵

۶ اردیبهشت ماه ۱۳۹۴





فهرست مندرجات

شماره صفحه

عنوان

۱-۵

بررسی وضعیت اقتصادی کشورهای عمده

آمریکا

اروپا

منطقه یورو

بریتانیا

ژاپن

۶-۸

تحولات بازار ارزهای عمده

۹-۱۰

تحولات بازار طلا

۱۰-۱۲

تحولات بازار نفت

خواننده گرامی

ضمن تشکر خواهشمند است در صورت داشتن هرگونه انتقاد و یا پیشنهاد در مورد این گزارش نظرات خود را از طرق زیر مطرح فرمائید.

پست الکترونیکی: m.namvar@cbi.ir

تلفن: ۲۹۹۵۳۸۱۵



خلاصه

هفته گذشته در امریکا، فروش خانه‌های موجود رشد ۶/۱ درصدی و فراتر از انتظار داشت به طوری که معادلات را به سمت افزایش وزن سرمایه‌گذاری مسکونی در سه ماهه نخست ۲۰۱۵ تغییر داد. گزارش فوق همچنین نشان می‌دهد انباره خانه‌های در لیست فروش در حال کاهش است و این موضوع می‌تواند به افزایش بیشتر قیمت‌ها کمک نماید. شرایط برای فروش خانه‌های نوساز کاملاً متفاوت بود. در حالی که این شاخص در ماه فوریه ۵/۶ درصد افزایش یافته بود در ماه مارس تغییر جهت داد و به میزان ۱۱/۴ درصد کاهش یافت. با اینکه سفارش کالاهای بادوام در ماه مارس ۴/۰ درصد افزایش یافت اما پس از حذف اقلام پرنوسان حمل و نقل این شاخص ۰/۲ درصد افت نشان می‌دهد. سفارشات کالاهای بادوام به عنوان نمایی از وضعیت تولیدات کارخانه‌ای است که تحت تأثیر کندی رشد اقتصادی جهانی و تقویت دلار قرار دارد.

در منطقه یورو در ماه آوریل علی‌رغم کاهش ارزش یورو و تاثیر مثبت آن بر واردات و همچنین سیاست‌های پولی فوق انبساطی ECB، شاخص مدیران خرید رشد کمتر از انتظاری را در بخش خصوصی گزارش نمود و بی‌اعتمادی در بین مصرف‌کنندگان افزایش یافت.

در هفته گذشته بریتانیا هفته آرامی را از منظر شاخص‌های اقتصادی داشت. کاهش کسری بودجه در فصل نخست سال ۲۰۱۵ و افت خرده‌فروشی، ارقام اقتصادی منتشره در هفته گذشته بودند. به علاوه صورت جلسه ماه آوریل نیز منتشر گردید که اگرچه تغییری در ترکیب آرا مشاهده نشد، ولی لحن آن موافق افزایش نرخ بهره ارزیابی گردید.

آمار نشان می‌دهد که در ماه مارس مازاد تجاری ژاپن به سطح مطلوبی رسیده است که می‌تواند در زمانی که مصرف و مخارج سرمایه‌گذاری پایین است به اقتصاد این کشور کمک کند. علل اصلی این مازاد، تضعیف ین ژاپن و کاهش بهای نفت خام است. در بازار ارز، اگرچه که بحران بدهی‌ها در یونان به عنوان عاملی برای تضعیف یورو عمل می‌نمود ولی تحولات اسعار نشان از توجه اندک بازار به بحران بدهی داشت. در مقابل، حساسیت بازار در این هفته به ارقام اقتصادی امریکا بسیار شدید بود. به طوری که ضعف ارقام اقتصادی همچون فروش کالاهای بادوام، فروش خانه‌های نوساز و سرمایه‌گذاری در بنگاه‌ها به تضعیف هفتگی دلار در مقابل اسعار معتبر منجر شد.

بازار طلا در این هفته دچار افت و خیز بود که بیش از همه متأثر از بازار سهام و انتشار آمار اقتصادی در مورد بازار مسکن و نیروی کار امریکا بود. روز جمعه بزرگترین افت یک روزه اتفاق افتاد که دلیل اصلی آن مثبت شدن بیشتر بازارهای سهام و ثبت رکوردهای جدید بود.

بهای نفت خام جهانی در هفته گذشته افزایش یافت. ورود دو ناو جنگی امریکایی به آب‌های یمن، شروع مجدد حملات نظامی به این کشور علی‌رغم اعلام پایان حملات نظامی از سوی عربستان و کاهش ارزش دلار امریکا از مهمترین عوامل افزایش قیمت نفت بودند.



بررسی وضعیت اقتصادی کشورهای عمده

آمریکا

بر مبنای تحولات و اطلاعات منتشره در هفته گذشته همچنان به نظر می‌رسد اقتصاد آمریکا در سه ماهه نخست سال ۲۰۱۵ رشد ملایمی داشته است. هفته گذشته آمار بخش مسکن وضعیت چندان روشنی نداشت. از یک سو فروش خانه‌های چند ساله در ماه مارس رشد سریعی داشت و از سوی دیگر فروش خانه‌های نوساز افت غیرمنتظره‌ای را تجربه کرد. سفارش کالاهای بادوام با اینکه در ماه مارس تا حدودی افزایش یافت اما نتوانست افت فوری را جبران نماید. جمع‌بندی اطلاعات منتشره در دو هفته گذشته نشان می‌دهد که نمی‌توان به رشد اقتصادی چندان برای فصل نخست سال امید داشت. خرده‌فروشی در ماه مارس به میزان غیرمنتظره‌ای کاهش یافت و نشان داد که نمی‌توان به مخارج مصرف‌کننده در رشد اقتصادی سه ماهه نخست امید چندان داشت. به علاوه تولیدات صنعتی ماه مارس که ۰/۶ درصد در مقایسه با ماه قبل کاهش یافت. در هفته گذشته مشخص شد که سفارشات کالاهای بادوام نیز در این ماه رشد چندان نداشت و بنابراین سرمایه‌گذاری در بخش بنگاه نیز از رشد کند این بخش در سه ماهه نخست سال خبر می‌داد.

شاخص‌های بازار مسکن در هفته گذشته روند مشخصی نداشت. فروش خانه‌های موجود در ماه مارس افزایش یافت در حالی که فروش خانه‌های نوساز کاهش یافت. فروش خانه‌های موجود با ۶/۱ درصد افزایش نسبت به ماه قبل به ۵/۲ میلیون واحد در مقایسه سالانه رسید. در این بین فروش خانه‌های تک واحدی ۵/۵ و آپارتمانی ۱۱/۱ درصد افزایش فروش نسبت به ماه قبل داشتند. انباره خانه‌های موجود نیز در این ماه ۴/۵ درصد افزایش یافت که حاکی از آماده شدن بازار برای فصل نقل و انتقالات است. در مقابل فروش خانه‌های نوساز در ماه مارس کاهشی غیرمنتظره داشت و به میزان ۱۱/۴ درصد نسبت به ماه قبل کاهش داشت. این در حالی است که فروش در ماه فوریه ۵/۶ درصد افزایش یافته بود. بر اساس اعلام موسسه FHFA^۱ قیمت مسکن همچنان در ماه فوریه افزایش یافته است. طبق معیار این موسسه قیمت مسکن در فوریه ۰/۷ درصد نسبت به ماه قبل افزایش یافته و در دوره سالانه ۵/۴ درصد بالاتر قرار گرفته است. در مجموع چشم‌انداز بخش مسکن در ادامه سال جاری میلادی در حال بهبود است. تعداد تقاضای وام خرید مسکن ۱۵/۶ درصد بالاتر از مدت مشابه سال قبل قرار دارد و فروش خانه‌های آماده محضر (قول‌نامه‌ای) در دو ماه منتهی به مارس روندی صعودی داشته که نوید بخش افزایش آمار فروش در ماه‌های آتی است. با ورود به فصل بهار انتظار بهبود شاخص‌ها وجود دارد.

¹ Federal Housing Finance Agency



در ادامه ضعف بخش کارخانه‌ای ناشی از تقویت دلار و کندی رشد اقتصاد جهانی و اثرات تأخیری زمستان سخت در هفته گذشته، سفارش کالاهای بادوام در ماه مارس نتوانست ضعف فوریه را جبران نماید. سفارش کالاهای بادوام ۴/۰ درصد در این ماه افزایش یافت که برای جبران کاهش فوریه کافی به نظر نمی‌رسید. با حذف اقلام پرنوسان رشد ۴ درصدی به افت ۰/۲ درصدی تبدیل می‌شد که نشان از ضعف سفارشات داشت.

منطقه یورو

شاخص‌های اقتصادی

انتشار ارقام مقدماتی شاخص مدیران خرید منطقه یورو نشان داد که بخش خصوصی در ماه آوریل رشد کمتر از انتظاری را تجربه نموده است. این کاهش در رشد در حالی روی داد که با توجه به کاهش ارزش یورو در ماه‌های اخیر و تاثیر مثبت آن بر صادرات منطقه و همچنین خرید پر حجم اوراق قرضه دولتی توسط بانک مرکزی اروپا، صاحب‌نظران اقتصادی ارقام بهتری برای مجموعه شاخص‌های مدیران خرید در ماه آوریل پیش‌بینی نموده بودند.

بر اساس ارقام ارائه شده توسط موسسه بین‌المللی مارکیت شاخص مدیران خرید کارخانه‌ای از ۵۲/۲ واحد در ماه مارس به ۵۱/۹ واحد در ماه آوریل کاهش یافت. در بخش خدمات نیز شاخص مذکور از سطح ۵۴/۲ واحد به ۵۳/۷ واحد در همین مدت افت نمود. بر همین اساس شاخص مدیران خرید مرکب که از ترکیب دو شاخص فوق‌الذکر بدست می‌آید و معیاری برای رشد بخش خصوصی منطقه یورو محسوب می‌شود؛ از سطح ۵۴/۰ واحد در ماه مارس به ۵۳/۵ واحد در ماه آوریل رسید. یکی دیگر از شاخص‌های اقتصادی که در هفته گذشته منتشر شد شاخص اعتماد مصرف‌کننده بوده که از سطح ۳/۷- واحد در ماه مارس به ۴/۶- واحد در ماه آوریل کاسته شد که نشانه‌ای از افزایش بی‌اعتمادی در بخش مصرفی بود.

بحران یونان

وزرای دارایی حوزه یورو روز جمعه به یونان هشدار دادند که دولت چپ‌گرای این کشور کمک مالی جدیدی تا زمان توافق کامل بر سر برنامه اصلاحات اقتصادی دریافت نخواهد کرد. آقای دی‌سیسل‌بوم^۱ که رییس وزرای دارایی اروپایی، اعلام نمود که پیش از هرگونه پرداخت جدیدی به یونان باید توافق جامع با این کشور بدست آید. وی همچنین افزود که ۷/۲ میلیارد یورو باقی مانده از بسته کمک به این کشور پس از ماه ژوئن دیگر در دسترس نخواهد بود. همچنین با حصول توافق جامع، وام‌دهندگان به یونان دیگر پیرامون تامین مالی بلندمدت‌تر و سایر اقدامات کمکی به این کشور توافقی نخواهند کرد.

¹ Dijsselbloem



آقای دایسلوئوم همچنین اعلام نمود وزرای دارایی بار دیگر در ۱۱ ماه مه پیشرفت‌های صورت گرفته از سوی یونان را بررسی می‌کنند. همانطور که در گزارشات قبلی نیز اشاره شد، یونان در ۱۲ مه ملزم به بازپرداخت ۷۵۰ میلیارد یورو از وام‌های صندوق بین‌المللی پول است.

از سوی دیگر، بانک مرکزی اروپا اعلام نموده که برای کمک به یونان حاضر است وام‌های اضطراری به بانک‌های این کشور بدهد اما مشکل جایی است که افزایش شدید بازده اوراق قرضه دولتی این کشور، ارزش وثایق پرداختی از سوی این بانک‌ها را به شدت کاهش می‌دهد.

انگلستان

صورت‌جلسه آوریل

صورت‌جلسه ماه آوریل بانک مرکزی انگلستان در حالی در روز چهارشنبه منتشر شد که باز هم تغییری در ترکیب آرای اعضا مشاهده نشد. کماکان همه اعضا متفق‌القول سطوح کنونی نرخ بهره را برای اقتصاد بریتانیا مناسب دانستند. اعضای کمیته سیاست پولی بانک مرکزی انگلستان، بهبود وضعیت اقتصادی در اروپا را برای انگلستان مناسب دانسته و آن را منجر به افزایش تورم بیش از انتظار در سال آتی ارزیابی نمودند. اعضای کمیته همچنین افزایش نرخ بهره انگلستان در آینده نزدیک را معقول خواندند. بازار نیز لحن این جلسه را تاحدودی به نفع افزایش نرخ بهره^۱ تلقی نمود.

خرده‌فروشی

خرده‌فروشی بریتانیا به طور غیرمنتظره در ماه مارس کاهش ۰/۵ درصدی نسبت به ماه فوریه را تجربه کرد. کاهش فروش بنزین که یکی از دلایل این افت بود که نشان از کاهش خرده‌فروشی در آغاز سال ۲۰۱۵ میلادی دارد. در دوره سالیانه نیز رشد ۴/۲ درصدی برای خرده‌فروشی به ثبت رسید که در مقایسه با ارقام ۵/۴ درصدی ماه قبل کمتر بود.

اسقراض بخش دولتی

خالص اسقراض بخش دولتی بریتانیا که پوشش دهنده شکاف میان درآمدها و مخارج دولت بریتانیاست، در سه ماهه نخست ۲۰۱۵، کمتر از انتظار افزایش یافت. این موضوع نشان می‌دهد که آقای آذربورن وزیر دارایی بریتانیا در تحقق وعده خود پیرامون کاهش کسری بودجه موفق بوده، این موضوع می‌تواند پیش از انتخابات ماه مه برای حزب وی بسیار تاثیرگذار باشد.

¹ hawkish



ژاپن

در حالی که یکی از راه‌حل‌ها برای خروج ژاپن از وضعیت رکودی و تقویت روند بهبود اقتصادی، تقاضای خارجی برای کالاها و خدمات ژاپنی است و از همین رو ژاپن در پی تضعیف ین بوده تا بتواند با صادرات بیشتر، رونق را به صنایع خویش بازگرداند، به نظر می‌رسد که اکنون این سیاست در حال جواب دادن است. برای اولین بار در طی سه سال گذشته، مزاد تجاری ژاپن به میزان چشم‌گیری افزایش یافته و به ۲۲۹/۳ میلیارد ین در ماه مارس رسیده است در حالی که در ماه فوریه ژاپن دارای کسری تجاری به میزان ۴۲۴/۶ میلیارد ین بود.

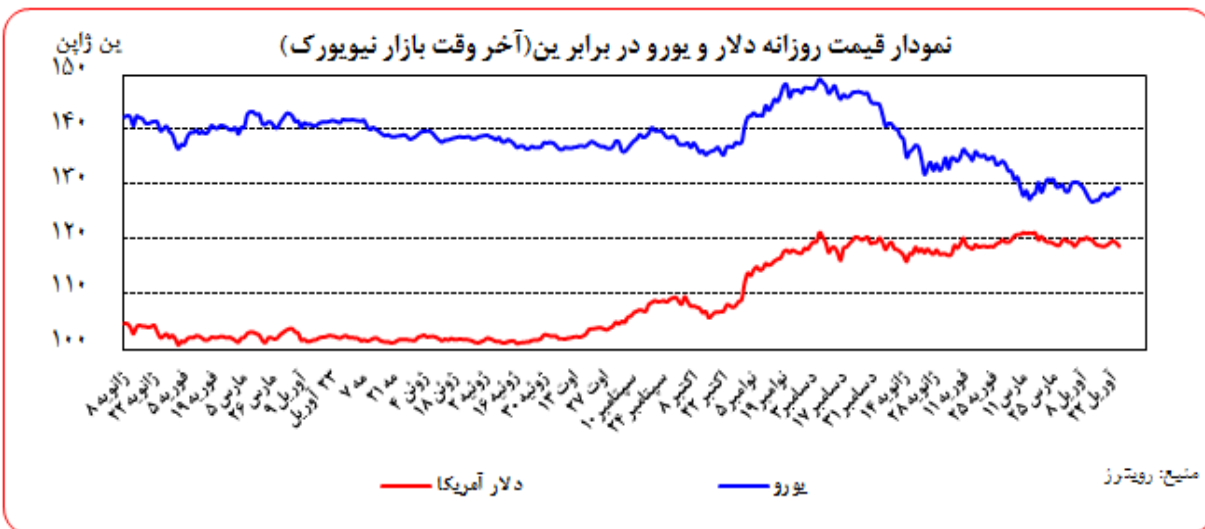
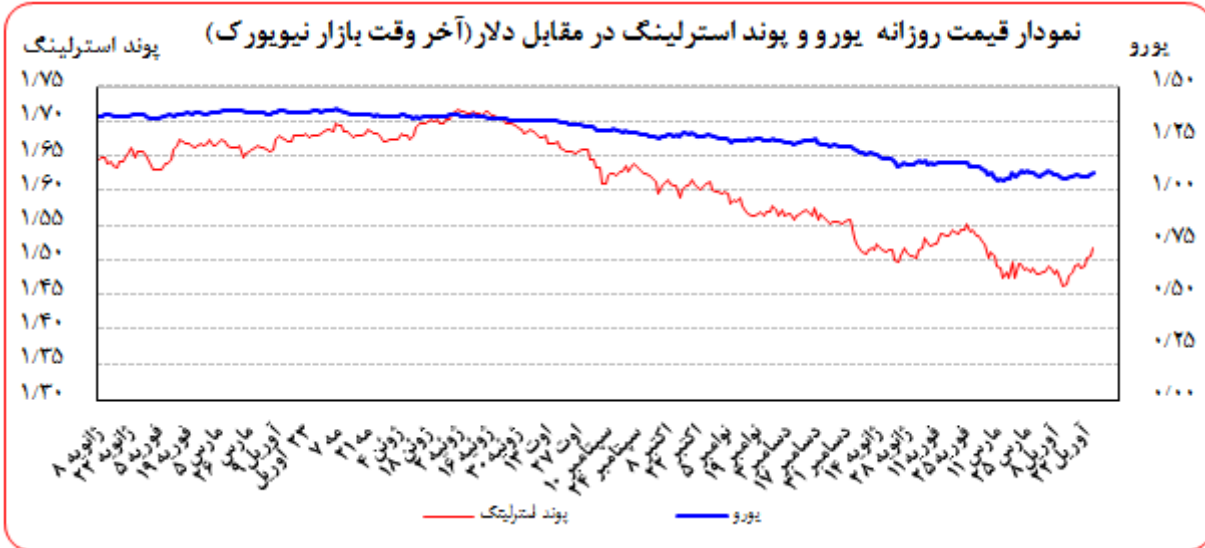
میزان رشد صادرات در ماه مارس نسبت به مدت مشابه سال گذشته ۸/۵ درصد بوده و میزان واردات در این ماه نسبت به سال قبل ۱۴/۵ درصد افت داشته است. ترکیب افزایش صادرات و کاهش واردات باعث رقم خوردن مزاد تجاری شده است. در واقع این امر هم به دلیل افت ۴۰ درصدی بهای نفت در ماه‌های گذشته و هم به خاطر تضعیف ارزش ین رقم خورده است. در حالی که انتظار می‌رود مصرف داخلی و مخارج سرمایه‌گذاری ژاپن همچنان ضعیف باشد، تقاضای خارجی بواسطه صادرات می‌تواند به اقتصاد این کشور کمک کند و پیش‌بینی می‌شود که حجم صادرات روند صعودی خود را ادامه دهد. با وجود این، پیش‌بینی‌ها حکایت از آن دارد که به احتمال زیاد در ماه‌های آتی واردات هم افزون می‌شود و از همین رو شاید مزاد تجاری ماه مارس امر موقتی باشد.

اما از شاخص‌های دیگری که در هفته گذشته منتشر شد می‌توان به پیش‌بینی موسسه نامورا از شاخص مدیران خرید تولیدات کارخانه‌ای نام برد که پیش‌بینی این موسسه حکایت از سطح ۴۹/۷ واحدی در ماه آوریل دارد که چون پایین‌تر از سطح ۵۰ است به معنی انقباض این بخش در ماه آوریل خواهد بود. به هر رو شرایط امروز اقتصاد ژاپن به گونه ایست که برخی از آمار مثبت و امیدوار کننده و برخی منفی است و این به معنی آن است که روند بهبود اقتصادی بسیار ضعیف است.



تحولات بازار ارزهای عمده

متوسط ارزش دلار نسبت به متوسط ارزش آن در هفته ماقبل در برابر یورو، پوند و فرانک به ترتیب ۰/۷۹، ۱/۲۳، ۰/۶۵ درصد تضعیف و در برابر ین ۰/۱۳ درصد تقویت شد.



به نرخ‌های پایان وقت بازار نیویورک، در هفته گذشته هر یورو در محدوده ۱/۰۷۳۹-۱/۰۸۷۴ دلار و هر پوند در محدوده ۱/۵۱۸۸-۱/۴۹۰۸ دلار در نوسان بود. همچنین هر دلار نیز در دامنه ۱۱۸/۹۸-۱۱۹/۹۱ ین متغیر بود.



بهره‌برداری از این گزارش در صورت ذکر منبع بلامانع است.

خلاصه تحولات اسعار در هفته گذشته

عوامل تضعیف دلار در مقابل اسعار:

- ✓ ارقام ضعیف فروش خانه‌های نوساز در امریکا
- ✓ هفتمین افت متوالی در سرمایه‌گذاری بنگاه در امریکا
- ✓ ارقام ضعیف فروش کالاهای بادوام در امریکا

عوامل تقویت دلار در مقابل اسعار:

- ✓ نگرانی پیرامون احتمال نکول بدهی‌ها در یونان
- ✓ ارقام فراتر از انتظار خانه‌های موجود در امریکا

مشروح تحولات اسعار در هفته گذشته

روز دوشنبه، نگرانی پیرامون احتمال نکول بدهی‌ها در یونان، تقویت دلار امریکا در مقابل ارز مشترک اروپایی، یورو را سبب شد. برنامه خرید اوراق قرضه در اروپا و همچنین احتمال این که یونان در ماه‌های آتی اقدام به خروج از حوزه یورو نماید نیز از دیگر عوامل تضعیف یورو بودند. یونان در حال بحث با شرکای اروپایی خود و صندوق بین‌المللی پول بر سر اصلاحاتی است که منجر به اعطای بخش بعدی کمک‌های بین‌المللی به این کشور می‌شود.

روز سه‌شنبه، یورو تقویت ملایم در مقابل دلار امریکا را تجربه نمود. در این روز وزرای دارای حوزه یورو از تعیین مهلت برای انجام اصلاحات ساختاری از سوی یونان خودداری کردند. یونان در ماه فوریه متعهد شده بود که تا پایان آوریل با وام‌دهندگان بر سر اصلاحات مورد نیاز برای دریافت ۷/۲ میلیارد یورو باقی مانده از کمک‌های بین‌المللی به توافق برسد. بازار رسیدن به توافق تا روز جمعه که نشست وزران دارای اروپا برگزار می‌شود را بعید می‌دانست.

روز چهارشنبه، دلار در مقابل اسعار عمده پرنوسان ظاهر شد. پس از انتشار ارقام فروش خانه‌های موجود که صعود ۶/۱ درصدی داشت، بسیاری از معامله‌گران زمان افزایش نرخ بهره در این کشور را به جلو انداختند. در این روز از بحران مالی در یونان خبر جدیدی منتشر نشد و لذا عامل فشار بر یورو وجود نداشت. از سوی دیگر انتشار صورتجلسه بانک مرکزی انگلستان نشان از آن داشت که اعضا به بهبود اقتصادی در سال آتی میلادی بسیار امیدوارند و این موضوع با نزدیک آوردن زمان افزایش نرخ بهره به تقویت پوند در این روز منجر شد.

روز پنجشنبه، ارقام فروش خانه‌های نوساز در امریکا توانست دلار را اندکی تضعیف نماید. در مقابل، کم‌رنگ شدن نگرانی‌ها پیرامون یونان، به تقویت یورو منجر گردید. در این روز نخست وزیر یونان درخواست کرد که برنامه دریافت کمک



مالی در مقابل اصلاحات از سوی بدهکاران یونان سرعت بیشتری بگیرد. مقامات یونانی همچنین از بروز پیشرفت‌هایی پیرامون بن‌بست موجود در یونان سخن گفتند.

روز جمعه، ارقام اقتصادی هفتمین افت متوالی در سرمایه‌گذاری بنگاه در امریکا را نشان می‌داد که به تضعیف دلار منجر شد. این موضوع فدرال رزرو را پیرامون معقول بودن سطوح صفر درصدی نرخ بهره متقاعد می‌کرد. یورو نیز پس از اعلام وزرای دارایی حوزه یورو مبنی بر عدم اعطای بخش جدید از کمک‌های بین‌المللی به یونان تا زمان انجام اصلاحات کامل اقتصادی، تضعیف گردید. ارقام فروش کالاهای بادوام امریکا نیز به نگرانی‌ها پیرامون رشد اقتصادی این کشور افزود و به تضعیف دلار در مقابل اسعار عمده به جز یورو دامن زد.

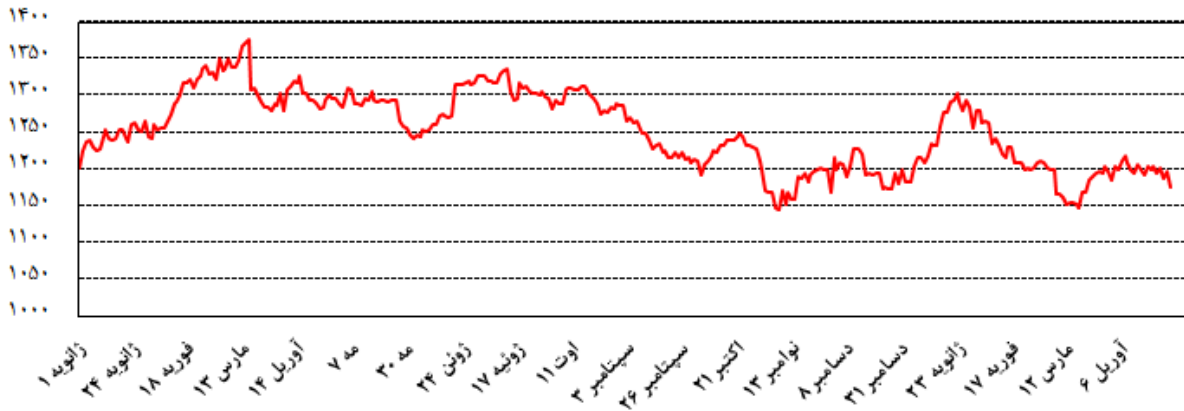
نام ارز	۳ ماهه	۶ ماهه	۹ ماهه	۱۲ ماهه
دلار	+۰/۳۷۷۰۰	+۰/۴۰۸۶۵	-	+۰/۷۰۶۴۰
یورو	-۰/۰۰۶۴۳	+۰/۰۵۹۳۹	-	+۰/۱۷۸۵۷
پوند	+۰/۵۷۱۲۵	+۰/۷۰۱۸۸	-	+۰/۹۸۹۹۴
فرانک	-۰/۸۳۷۰۰	-۰/۷۴۰۶۰	-	-۰/۶۳۳۶۰
ین	+۰/۰۹۴۳۹	+۰/۱۳۹۳۹	-	+۰/۲۶۱۱۴
درهم امارات	+۰/۷۳۸۵۷	+۰/۸۸۵۷۱	-	+۰/۰۶۷۱۴
یوان مرجع	۴/۹۵۰۰	۵/۳۵۰۰	۵/۳۵۰۰	۵/۳۵۰۰
لیبر ترکیه	۱۰/۸۵۹۵	۱۰/۷۵۸۸	۱۰/۷۵۸۸	۱۰/۷۵۷۲



تحولات بازار طلا

نوسانات هفته گذشته قیمت طلا در بازار نیویورک در محدوده ۱۲۰۲/۹۰-۱۱۷۷/۰۳ دلار برای هر اونس در نرخ‌های پایانی ثبت شد. متوسط بهای طلا در هفته گذشته نسبت به متوسط آن در هفته ماقبل، ۰/۷۰ درصد کاهش یافت.

نمودار قیمت روزانه هر اونس طلا به دلار آمریکا (آخر وقت بازار نیویورک)



بهای طلا روز دوشنبه به زیر سطح ۱۲۰۰ دلار در هر اونس رسید که علت اصلی آن افزایش ارزش بازارهای سهام و پایداری دلار آمریکا بود، در عین حال فضای بازار تحت تاثیر سیاست‌های انبساطی بانک مرکزی چین و همچنین ریسک‌های ناشی از معضل یونان بود. بازار سهام ایالات متحده تحت تاثیر گزارش استتلی مورگان قرار گرفت که بیان می‌کرد این بانک بالاترین سود سه ماهه را پس از بحران مالی ۲۰۰۸ بدست آورده است. معمولاً وقتی بازار سهام رشد داشته باشد، انگیزه برای سرمایه‌گذاری در بازار طلا کاهش می‌یابد و به همین علت بهای طلا در این روز با ۰/۸ درصد کاهش به سطح ۱۱۹۴/۶۸ دلار در هر اونس رسید.

روز سه شنبه، با تضعیف ارزش دلار آمریکا بهای طلا افزایش یافت و از سطح مقاومتی ۱۲۰۰ دلار در هر اونس گذر کرد. در این روز با فقدان آمار جدید اقتصادی، چشم معامله‌گران به بازار ارز و بازار سهام بود که با افت دلار آمریکا در برابر سایر ارزها، ابتدا بهای طلا تا ۱۲۰۴ دلار در هر اونس بالا رفت اما پس از آن تا سطح ۱۲۰۲/۹۰ دلار در هر اونس تعدیل شد.

روز چهارشنبه با انتشار آمار قوی فروش مسکن ماه مارس در ایالات متحده، انتظارات در مورد افزایش نرخ بهره فدرال رزرو در ماه ژوئن افزایش یافت و در نتیجه بهای طلا سقوط کرد. این بزرگ‌ترین سقوط از روز ششم ماه مارس بود که در آن بهای طلا با ۱/۳ درصد کاهش به سطح ۱۱۸۶/۶۳ دلار در هر اونس رسید. اگرچه شاخص منتشر شده به حساسیت آماری مانند میزان اشتغال و بیکاری نیست اما از آن جا که این شاخص حکایت از بالاترین آمار فروش مسکن در ۱۸ ماهه گذشته داشت، توانست تاثیر محسوسی بر بازار طلا بگذارد.



روز پنجشنبه آمار اقتصادی آمریکا نقش متضاد روز معاملاتی ماقبل را بازی کردند. در این روز آمار افرادی که تقاضای بیمه بیکاری داده بودند منتشر شد که برای سومین هفته پیاپی رشد داشت و از همین رو چون آمارها ضعیف‌تر از حد انتظار بود، ارزش دلار آمریکا کاهش یافت و از آن سو تقاضا برای فلز زرد رنگ بیشتر شد و بهای آن از سطح حداقلی سه هفته گذشته بالاتر آمد. در انتهای این روز بهای طلا با ۰/۸ درصد افزایش به سطح ۱۱۹۷/۳۵ دلار در هر اونس رسید.

بازار سهام اغلب کشورهای دنیا روز جمعه مثبت بودند و به سطوح بالای تاریخی خود رسیدند، از همین رو در این روز بازار طلا با سقوطی بیش از روز چهارشنبه مواجه شد و بهای طلا ۱/۴ درصد افت کرد. با این افت شدید، بهای طلا برای سومین هفته پیاپی نزولی بود. البته نباید از یاد برد که به دلیل نااطمینانی در مورد زمان افزایش نرخ بهره فدرال رزرو، بازه تغییرات قیمتی طلا محدود بوده است. در نهایت بازار طلا در این هفته در سطح ۱۱۷۷/۰۳ دلار در هر اونس بسته شد.

نفت

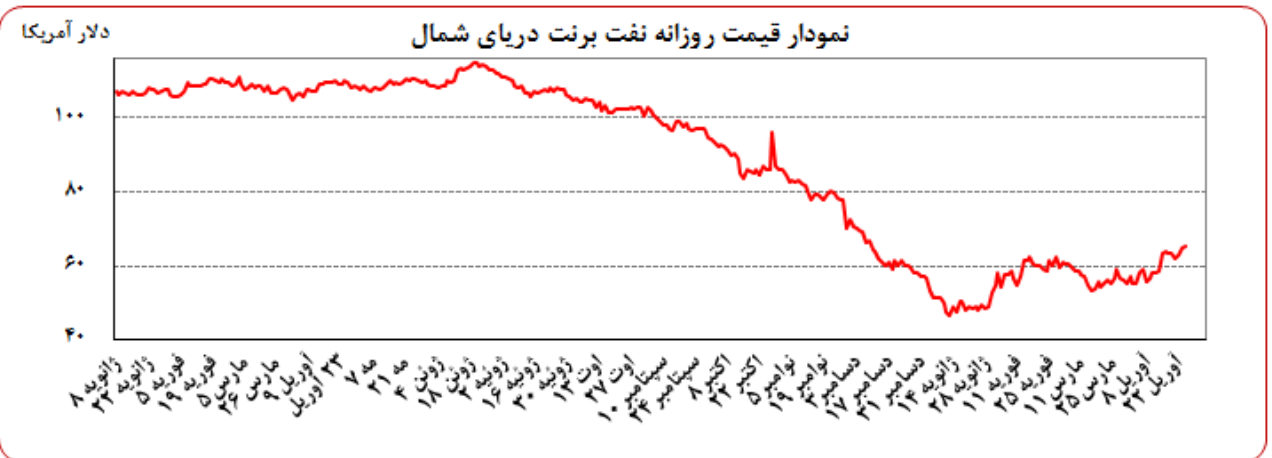
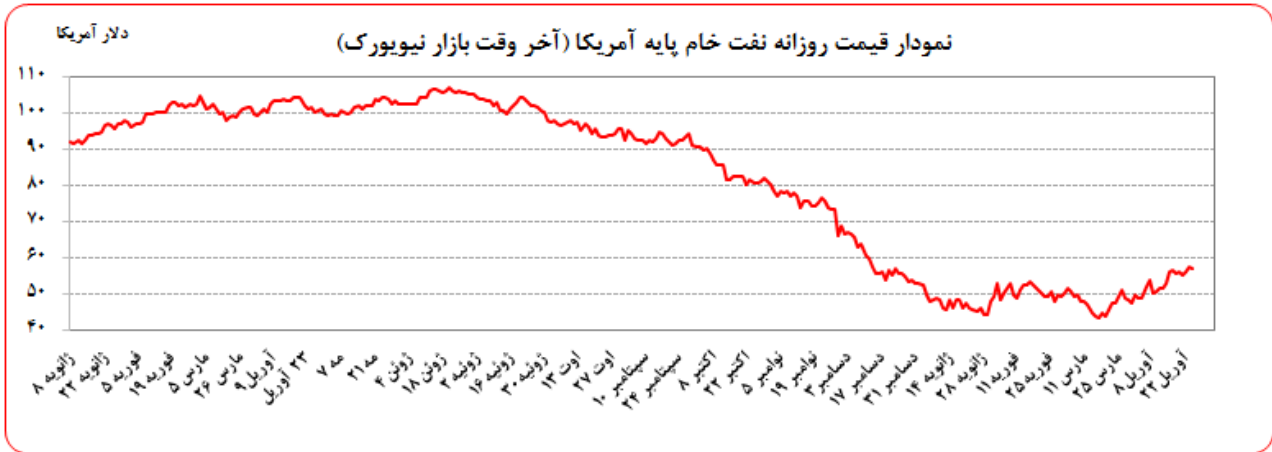
متوسط بهای نفت خام پایه آمریکا در هفته گذشته نسبت به متوسط آن در هفته ماقبل، ۳/۱۶ درصد افزایش یافت. به نرخ‌های پایان وقت بازار نیویورک، بهای هر بشکه نفت خام پایه آمریکا در محدوده ۵۷/۷۴-۵۵/۲۶ دلار معامله گردید. متوسط هفتگی بهای این ماده خام در هر بشکه در سطح ۵۶/۵۴ دلار قرار گرفت. متوسط بهای نفت خام برنت دریای شمال در هفته گذشته ۳/۶۷ درصد نسبت به هفته ماقبل افزایش یافت. هر بشکه نفت برنت به نرخ‌های پایان وقت بازار مذکور در دامنه ۶۵/۲۸-۶۲/۰۸ دلار معامله گردید و متوسط هفتگی هر بشکه آن به ۶۳/۶۸ دلار رسید. به نرخ‌های پایان وقت بازار نیویورک، بهای هر بشکه نفت اوپک در محدوده ۵۹/۵۰-۵۸/۰۹ دلار معامله گردید و متوسط هفتگی بهای این ماده خام در هر بشکه در سطح ۵۸/۸۹ دلار قرار گرفت که نسبت به هفته ماقبل ۲/۵۴ درصد افزایش داشت.

در روز دوشنبه، ورود دو ناو جنگی امریکایی به آب‌های یمن و افزایش احتمال گسترش تنش‌ها در منطقه خاورمیانه به واسطه حضور این ناوها، سبب شد تا قیمت نفت خام افزایش داشته باشد. البته برخی گمانه‌زنی‌ها از کاهش ذخایر نفت منطقه کوشینگ آمریکا خبر می‌داد که به افزایش قیمت کمک کرد.

در روز سه‌شنبه مقامات نظامی ارتش عربستان پایان تجاوز نظامی ۲۷ روزه این کشور به یمن را اعلام کردند که به کاهش قیمت نفت خام کمک نمود. همچنین پیش‌بینی رشد ذخایر نفت آمریکا از دیگر عوامل کاهش قیمت نفت در این روز بود. اما در روز بعد با توجه به عدم پایبندی عربستان به اعلام پایان حملات هوایی به یمن، دوباره قیمت نفت خام افزایش یافت. البته در این روز از تعداد حملات هوایی عربستان کاسته شده بود. گروهک ترویستی القاعده نیز با حمایت عربستان به جنگ با مردم یمن ادامه می‌داد.

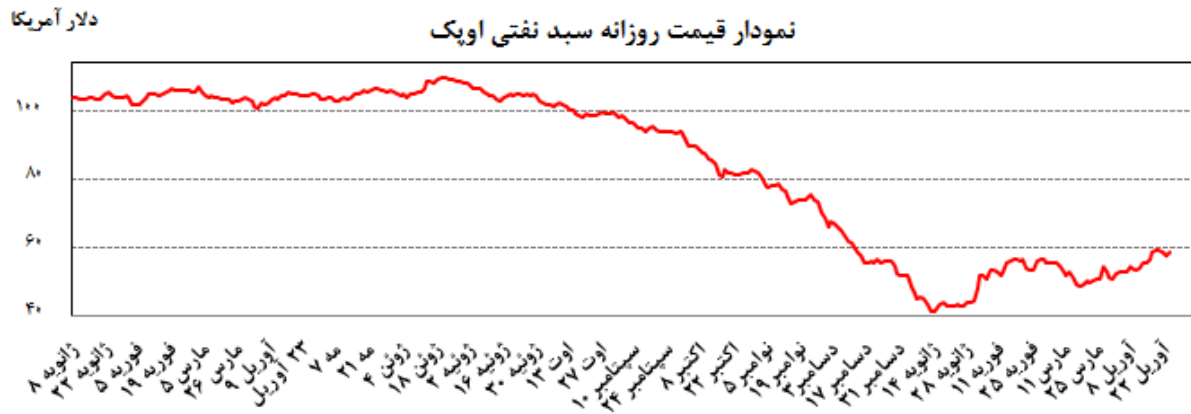


در روز پنجشنبه، ادامه حملات هوایی عربستان به یمن، سبب شد تا قیمت نفت باز هم افزایش داشته باشد. در این بین کاهش ارزش دلار به افزایش قیمت نفت خام کمک نمود. ادامه این روند سبب شد تا در روز جمعه قیمت نفت به بالاترین سطح در سال ۲۰۱۵ برسد.

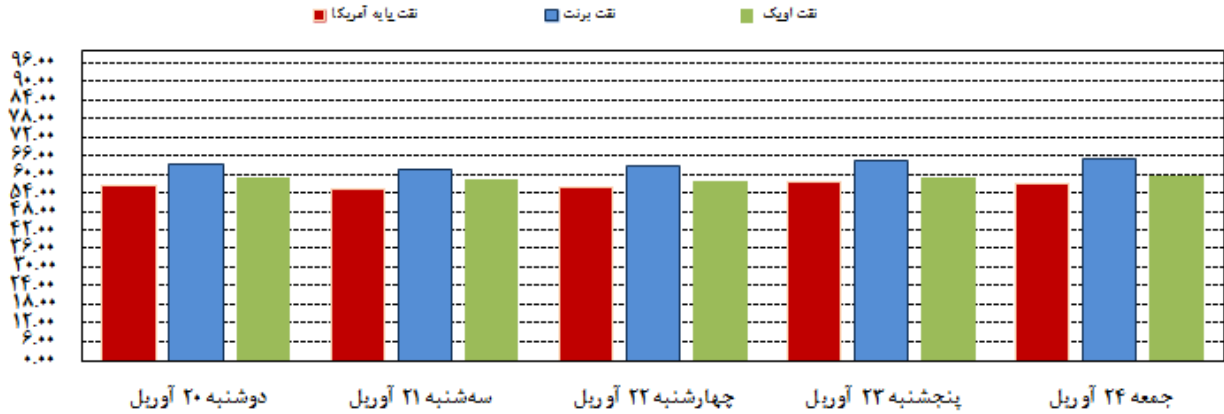




بهره‌برداری از این گزارش در صورت ذکر منبع بلامانع است.



قیمت‌های نفت در هفته منتهی به ۲۴ آوریل



مصرف نفت خام آمریکا (هزار بشکه در روز)

سال قبل	Δ هفته ماقبل	میزان در هفته گذشته	
۱,۰۰۶	-۱۸	۹,۳۶۶	تولید داخلی
-۴۶۷	۶۱۷	۷,۷۶۵	خالص واردات

موجودی انبار نفت آمریکا (ارقام به میلیون بشکه)

Δ سال قبل	Δ هفته ماقبل	موجودی در هفته گذشته	
۸۷/۷	۵/۳	۱,۱۸۰/۰۰	نفت خام
۹۱/۳	۵/۳	۴۸۳/۷۰	ذخایر تجاری نفت خام
-۳/۶	۰	۶۹۱/۰۰	ذخایر استراتژیک نفت خام
۱۵/۷	-۲/۱	۲۲۵/۷۰	بنزین

ارزش هر دلار آمریکا به ارزهای عمده (آخر وقت بازار نیویورک) ، قیمت نقدی

هفته منتهی به ۱۳۹۴/۰۲/۰۴

طلا ، قیمت نفت خام در بازارهای سلف و ۴ شاخص عمده سهام

۲۰۱۵/۰۴/۲۴

متوسط هفته گذشته	رتبه	درصد تغییرات نسبت به هفته گذشته	متوسط هفته	جمعه ۲۴ آوریل	پنجشنبه ۲۳ آوریل	چهارشنبه ۲۲ آوریل	سه شنبه ۲۱ آوریل	دوشنبه ۲۰ آوریل	عنوان	جمعه ۱۷ آوریل
۰/۷۲۷۰		-۰/۴۸	۰/۷۲۳۵	۰/۷۲۱۳	۰/۷۲۳۷	۰/۷۲۲۷	۰/۷۲۵۵	۰/۷۲۴۲	دلار به SDR	۰/۷۲۱۳
۱/۲۳۶۱	۲	-۱/۱۸	۱/۲۲۱۶	۱/۲۱۸۰	۱/۲۱۴۷	۱/۲۲۴۰	۱/۲۲۸۳	۱/۲۲۲۸	دلار کانادا	۱/۲۲۴۴
۱۱۹/۳۲	۵	۰/۱۳	۱۱۹/۴۷	۱۱۸/۹۸	۱۱۹/۵۸	۱۱۹/۹۱	۱۱۹/۶۷	۱۱۹/۱۹	ین ژاپن	۱۱۸/۹۲
۱/۰۶۹۶	۳	۰/۷۹	۱/۰۷۸۰	۱/۰۸۷۴	۱/۰۸۲۶	۱/۰۷۲۶	۱/۰۷۳۶	۱/۰۷۳۹	یورو (پول واحد اروپایی) *	۱/۰۸۰۷
۰/۹۶۴۶	۴	-۰/۶۵	۰/۹۵۸۳	۰/۹۵۳۸	۰/۹۵۴۷	۰/۹۷۱۶	۰/۹۵۵۲	۰/۹۵۶۲	فرانک سوئیس	۰/۹۵۲۱
۱/۴۸۴۰	۱	۱/۲۳	۱/۵۰۲۴	۱/۵۱۸۸	۱/۵۰۵۷	۱/۵۰۳۸	۱/۴۹۲۷	۱/۴۹۰۸	لیره انگلیس *	۱/۴۹۶۴
۱/۳۷۵۵۸		۰/۴۸	۱/۳۸۲۲۴	۱/۳۸۶۴۸	۱/۳۸۱۷۵	۱/۳۸۳۷۶	۱/۳۷۸۳۱	۱/۳۸۰۹۱	SDR به دلار	۱/۳۸۶۴۲
۱۲۰۰/۰۷		-۰/۷۰	۱۱۹۱/۷۲	۱۱۷۷/۰۳	۱۱۹۷/۳۵	۱۱۸۶/۶۳	۱۲۰۲/۹۰	۱۱۹۴/۶۸	طلای نیویورک (هراونس)	۱۲۰۴/۱۰
۱۱۹۸/۸۵		-۰/۷۴	۱۱۸۹/۹۶	۱۱۸۳/۰۰	۱۱۸۵/۷۵	۱۱۸۹/۲۵	۱۱۹۵/۳۰	۱۱۹۶/۵۰	طلای لندن (هراونس)	۱۲۰۳/۳۵
۶۱/۴۲		۳/۶۷	۶۳/۶۸	۶۵/۲۸	۶۴/۸۵	۶۲/۷۳	۶۲/۰۸	۶۳/۴۵	نفت برنت انگلیس	۶۳/۴۵
۵۴/۸۱		۳/۱۶	۵۶/۵۴	۵۷/۱۵	۵۷/۷۴	۵۶/۱۶	۵۵/۲۶	۵۶/۳۸	نفت پایه آمریکا	۵۵/۷۴
۱۸۰۱۲		۰/۱۱	۱۸۰۳۲	۱۸۰۸۰	۱۸۰۵۹	۱۸۰۳۸	۱۷۹۵۰	۱۸۰۳۵	DOW-30 (بورس وال استریت)	۱۷۸۲۶
۱۹۸۴۵		۰/۶۷	۱۹۹۷۷	۲۰۰۲۰	۲۰۱۸۸	۲۰۱۳۴	۱۹۹۰۹	۱۹۶۳۴	NIKKEI-225 (بورس توکیو)	۱۹۶۵۳
۷۰۵۸		-۰/۰۷	۷۰۵۴	۷۰۷۱	۷۰۵۴	۷۰۲۸	۷۰۶۳	۷۰۵۲	FTSE-100 (بورس لندن)	۶۹۹۵
۱۲۰۹۷		-۲/۰۷	۱۱۸۴۷	۱۱۸۱۱	۱۱۷۲۴	۱۱۸۶۷	۱۱۹۴۰	۱۱۸۹۲	DAX-30 (بورس فرانکفورت)	۱۱۶۸۹

شماره ۵

دایره اخبار اقتصادی

* هر واحد به دلار آمریکا