



بانک مرکزی جمهوری اسلامی ایران  
اداره مطالعات و سازمانهای بین المللی  
دایره مطالعات ارزی

# بررسی وضع اقتصادی - ارزی کشورهای عمده

## بازارهای طلا و نفت

### شماره ۷

هفته منتهی به ۱۰ مه ۲۰۱۵

۲۰ اردیبهشت ماه ۱۳۹۴





## فهرست مندرجات

شماره صفحه

عنوان

۱-۶

بررسی وضعیت اقتصادی کشورهای عمده

آمریکا

اروپا

منطقه یورو

بریتانیا

ژاپن

۶-۹

تحولات بازار ارزهای عمده

۹-۱۰

تحولات بازار طلا

۱۰-۱۲

تحولات بازار نفت

خواننده گرامی

ضمن تشکر خواهشمند است در صورت داشتن هرگونه انتقاد و یا پیشنهاد در مورد این گزارش نظرات خود را از طرق زیر مطرح فرمائید.

پست الکترونیکی: [m.namvar@cbi.ir](mailto:m.namvar@cbi.ir)

تلفن: ۲۹۹۵۳۸۱۵



## خلاصه

هفته گذشته در امریکا، اشتغال غیرکشاورزی آوریل ۲۳۳ هزار نفر افزایش و نرخ بیکاری نیز به ۵/۴ درصد سالانه کاهش یافت. مقایسه وضعیت فعلی بازار با مدت مشابه سال قبل نشان می‌دهد که رشد اقتصادی سه ماهه دوم امسال نمی‌تواند بازگشت سریع سال گذشته را تکرار کند. داده‌های بخش خارجی نشان می‌دهد کسری تجاری در ماه مارس به میزان زیادی افزایش یافته تا جایی که می‌تواند رشد اقتصادی شکننده سه ماهه نخست را تضعیف نماید. سفارشات کارخانه‌ای هم وضعیت چندان روشنی ندارد. آنچه که از برآیند تحولات بخش کارخانه‌ای می‌توان گفت رشد بسیار ملایم در سه ماهه دوم است. شاخص خدمات ISM در ماه آوریل نشان داد که این بخش همچنان از پتانسیل لازم برای رشد برخوردار است.

در منطقه یورو نیز علی‌رغم کاهش خرده‌فروشی، شاخص مدیران خرید کارخانه‌ای و خدماتی مورد تجدید نظر صعودی قرار گرفتند. با وجود مشکلات مالی، یونان بخشی از بدهی خود به صندوق بین‌المللی پول را پرداخت نمود، اما هنوز نگرانی‌ها در مورد بدهی‌های باقی‌مانده این کشور که در این ماه سررسید می‌شود، وجود دارد.

در انگلستان مهمترین تحول، پیروزی آقای کامرون نخست‌وزیر این کشور بود. حزب وی در انتخابات پارلمانی اکثریت آرا را به خود اختصاص داد. از منظر شاخص‌های اقتصادی نیز اگرچه در بخش ساخت‌وساز رشد چندان مناسبی مشاهده نشد اما بخش مهم خدمات این کشور کماکان وضعیت بسیار خوبی دارد.

درحالی که در ژاپن آمار نشان می‌دهد بانک مرکزی به سیاست پولی فوق‌انبساطی خود ادامه می‌دهد، وجود دو دهه تورم منفی باعث شده شرکت‌های بزرگ علی‌رغم سودآوری مناسب اقدام به سرمایه‌گذاری نکنند و از همین رو دولت به فکر طرح‌هایی برای بازتوزیع درآمد شرکت‌ها افتاده است.

در بازار ارز، دلار در مقابل برخی اسعار عمده تقویت و در مقابل برخی دیگر تضعیف شد. ارقام اقتصادی امریکا نتوانست روند قطعی حرکت دلار را معین کند. اما آنچه در مجموع می‌توان نتیجه گرفت آن است که ارقام اشتغال امریکا کماکان در وضعیت مناسبی قرار دارد.

متوسط بهای طلا در هفته گذشته در مقایسه با هفته ماقبل آن کاهش یافت. بهبود برخی از شاخص‌های اشتغال در امریکا و افزایش بازده اوراق قرضه امریکایی و اروپایی مهم‌ترین عوامل کاهش بهای فلز زرد بودند.

متوسط بهای نفت خام جهانی در مقایسه با متوسط آن در هفته ماقبل افزایش داشت. اما در مقایسه نرخ ابتدایی و انتهای هفته، بهای نفت برنت کاهش و نفت امریکا افزایش را به ثبت رسانید. کاهش ذخایر نفتی امریکا، ارقام مطلوب اقتصادی امریکا و کاهش تولید نفت لیبی در کنار سودگیری از افزایش قیمت‌ها و افزایش ارزش دلار بیشترین تاثیر را در نوسانات بهای نفت خام داشت.



## بررسی وضعیت اقتصادی کشورهای عمده

### آمریکا

اولین شاخص عمده از سه ماهه دوم، اشتغال غیرکشاورزی آوریل بود که در هفته گذشته منتشر شد. این شاخص نشان داد رشد اشتغال یک بار دیگر به بالای ۲۰۰ هزار نفر در ماه بازگشته است. این موضوع به همراه سایر نشانه‌هایی که به تازه‌گی به دست آمده، حاکی از چشم‌انداز روشن‌تر اقتصاد در سه ماهه دوم نسبت به سه ماهه نخست است؛ هر چند هنوز برخی موانع سر راه رشد اقتصادی وجود دارند. کسری تجاری ماه مارس بسیار بیشتر از آنچه<sup>1</sup> BEA در تخمین رشد اقتصادی سه ماهه نخست اعلام کرده بود، افزایش یافته است. رشد اقتصادی سه ماهه نخست در برآورد نخست ۰/۲ درصد اعلام شده که با توجه به افزایش کسری تجاری برآورد شده حدود ۰/۵ درصد از این میزان رشد (با فرض ثبات سایر شرایط) کاهش یابد. به نظر نمی‌رسد رشد اقتصادی سه ماهه دوم سال جاری بتواند عملکرد مدت مشابه سال قبل را تکرار نماید. سال گذشته در حالی که رشد سه ماهه اول ۲/۱- درصد سالانه بود در سه ماهه دوم به ۴/۶ درصد سالانه افزایش یافت.

اطلاعات دستمزد و حقوق شاغلین غیرکشاورزی که بالغ بر ۸۰ درصد شاغلین امریکایی را پوشش می‌دهد، در هفته گذشته منتشر شد. بر اساس این اطلاعات تعداد شاغلین این بخش در ماه آوریل ۲۳۳ هزار نفر افزایش یافته است. افزایش مذکور از این جهت حایز اهمیت است که در ماه مارس تعداد شاغلین به میزان نگران‌کننده‌ای ۸۵ هزار نفر افزایش یافته بود. نرخ بیکاری نیز از ۵/۵ به ۵/۴ درصد کاهش یافت. به نظر می‌رسد این نرخ به نرخ طبیعی بیکاری در اقتصاد امریکا بسیار نزدیک باشد. متوسط درآمد ساعتی نیز در این ماه ۰/۱ درصد افزایش یافته است. البته هنوز تا مرحله‌ای که رشد دستمزدها بتواند تورم را تهدید کند فاصله وجود دارد. ولی همین موضوع می‌تواند انگیزه بیشتری به فدرال رزرو برای اجرای سیاست افزایش نرخ بهره از ماه سپتامبر بدهد. در مجموع با توجه به بهبود چشم‌انداز اقتصادی و افزایش درآمد در ادامه سال به نظر می‌رسد رشد اشتغال نیز ادامه یابد اما رفته رفته باید منتظر افزایش دستمزدها و فشار تورمی ناشی از آن بود.

در بخش خارجی آمار تجارت نشان داد که کسری تجاری امریکا در ماه مارس به میزان کم سابقه‌ای افزایش یافته است. واردات در این ماه افزایش زیادی داشت در حالی که صادرات افزایش اندکی را تجربه کرد. پایان اعتصابات چند ماهه در برخی بنادر غربی امریکا، مهمترین دلیل جهش واردات در ماه مارس بوده، در حالی که کندی رشد اقتصاد جهانی مهمترین مانع سر راه صادرات محصولات امریکایی در این ماه بود. به نظر می‌رسد این موضوع یعنی کندی رشد اقتصاد جهانی و افزایش ارزش

<sup>1</sup> Bureau of Economic Analysis



دلار موانع اصلی صادرات امریکا باشد. ضمن اینکه تقویت تقاضای داخلی محرک خوبی برای واردات است. به همین دلیل پیش‌بینی می‌شود در ادامه سال بخش خارجی اثر کاهنده‌ای بر رشد تولید ناخالص داخلی داشته باشد. یکی دیگر از بخش‌هایی که چشم‌انداز روشن اقتصاد امریکا را غبارآلود کرده بخش صنعتی و کارخانه‌ای است. در این بین، هفته گذشته سفارشات کارخانه‌ای در ماه مارس منتشر شد که البته در نگاه نخست مثبت بود؛ زیرا شاخص کل این ماه افزایش نشان داد. افزایش سفارشات کارخانه‌ای به معنی تداوم چرخش چرخ‌های صنعت است و از این منظر افزایش سفارشات نکته مثبتی است. اما با نگاهی دقیق‌تر روشن می‌شود که افزایش سفارشات بیشتر به سفارش ساخت اتومبیل و سفارشات دفاعی مربوط بوده و سفارش تجهیزات که جنبه سرمایه‌ای در تولید دارد با کاهش رو به رو شده است. در مجموع سفارش کالاهای سرمایه‌ای در سه ماهه نخست رشدی نداشت. ضمن اینکه بخش سفارشات جدید در شاخص سفارشات کارخانه‌ای ۸/۳ درصد نسبت به مدت مشابه سال قبل کاهش یافته است. این موضوع خبر خوبی برای چشم‌انداز بخش کارخانه‌ای نیست و حداقل در سه ماهه دوم این بخش همچنان با چالش رو به رو است.

یکی از بخش‌های در حال رشد اقتصاد امریکا بخش خدمات است. شاخص غیر کارخانه‌ای موسسه مدیریت عرضه ISM از ۵۶/۵ واحد در ماه مارس به ۵۷/۸ واحد در ماه آوریل افزایش یافت. بخش فعالیت کسب و کار در این شاخص به بالاترین میزان از نوامبر گذشته رسید و سفارشات جدید جهش خوبی داشت و موید این نکته بود که بخش خدمات برای ادامه رشد از محرک‌های لازم برخوردار است.

## منطقه یورو

### پرداخت بخشی از بدهی‌ها توسط یونان

روز چهارشنبه هفته گذشته علی‌رغم کندی در روند مذاکرات یونان با بستانکاران خود از جمله صندوق بین‌المللی پول جهت حل بحران بدهی و دریافت یک بسته نجات مالی جدید، این کشور مبلغ ۲۰۰ میلیون یورو مربوط به بهره وام‌های دریافتی خود از صندوق بین‌المللی پول را پرداخت نمود. این در حالی بود که وزیر دارایی یونان در هفته گذشته با وزرای دارایی و اقتصاد فرانسه و همچنین با ماریو دراگی، رییس بانک مرکزی اروپا، برای حل بحران بدهی دیدار و گفتگو کردند. شایان ذکر است یونان باید دوازدهم ماه مه، ۷۵۰ میلیون یورو به صندوق بین‌المللی پول بپردازد. دولت یونان به نشست روز دوشنبه وزیران دارایی حوزه پولی یورو امید زیادی بسته است.

همچنین در هفته گذشته صندوق بین‌المللی پول پیشنهاد تنزیل مجدد اوراق قرضه یونان توسط قرض‌دهندگان بین‌المللی را مطرح نمود. صندوق اعلام نمود که در این شرایط اقتصادی یونان قدرت بازپرداخت بدهی‌های انباشت شده خود که در حال



حاضر حدود ۱۷۵ درصد تولید ناخالص داخلی است را ندارد. پیشنهاد صندوق بین‌المللی پولی نشان می‌دهد اوضاع از آنچه تصور می‌شده، وخیم‌تر است.

### کاهش خرده‌فروشی

بر اساس آخرین آمار منتشره از سوی موسسه یورواستت خرده‌فروشی در ماه مارس در مقایسه با ماه فوریه ۰/۸ درصد کاهش یافت. در صورتی که در ماه فوریه خرده‌فروشی تنها ۰/۲ درصد کاهش داشت. با این وجود خرده‌فروشی ماه مارس در مقایسه با ماه مارس سال قبل ۱/۶ درصد افزایش یافته است.

با توجه به کاهش ارقام ماهانه خرده‌فروشی در ماه‌های فوریه و مارس، به نظر می‌رسد در فصل نخست سال ۲۰۱۵ مصرف نتوانسته به افزایش نرخ رشد اقتصادی منطقه یورو کمک قابل توجهی نماید. به نظر می‌رسد با وجود بهبود اعتماد در برخی از بخش‌های اقتصادی، هنوز در بخش مصرفی، نسبت به آینده اوضاع اقتصادی و وضعیت اشتغال بی‌اعتمادی وجود دارد.

### بهبود در شاخص مدیران خرید

انتشار ارقام نهایی شاخص مدیران خرید در بخش کارخانه‌ای و خدمات از تجدید نظر صعودی در ارقام اولیه ماه آوریل خبر داشت. بر این اساس بر خلاف ارقام مقدماتی، ارقام نهایی در مقایسه با ارقام ماه مارس بهبود یافته و سبب کاهش نگرانی‌ها در این دو حوزه از اقتصاد منطقه یورو شدند. شاخص مدیران خرید کارخانه‌ای از ۵۱/۹ به ۵۲/۰۰ واحد، شاخص مدیران خرید خدماتی از ۵۳/۷ به ۵۴/۱ واحد و شاخص مرکب مدیران خرید از ۵۳/۵ به ۵۳/۹ واحد در ماه آوریل مورد تجدید نظر قرار گرفت.

## انگلستان

### انتخابات پارلمانی

انتخابات پارلمانی در بریتانیا روز پنجشنبه برگزار گردید و روز جمعه مشخص شد که آقای دیوید کامرون، نخست وزیر توانسته به یک پیروزی خیره‌کننده دست یابد. وی با کسب اکثریت آراء، مخالفان خود در حزب کارگر را تحقیر نمود. این پیروزی برخلاف پیش‌بینی اکثر کارشناسان صورت گرفت و تئوری به وجود آمدن یک پارلمان فاقد اکثریت در بریتانیا را رد نمود و توانست به تقویت پوند، سهام و اوراق قرضه این کشور بیانجامد. پیش‌بینی‌ها همگی نشان از آن داشت که آقای کامرون رهبر حزب محافظه‌کار برای کسب قدرت باید با رهبر حزب کارگر آقای میلیبند<sup>۱</sup> چانه‌زنی کند. اما، نتایج به گونه‌ای

<sup>1</sup> Ed Miliband



رقم خورد که روز جمعه آقای کامرون برای دریافت حکم تشکیل دولت اکثریت محافظه‌کار که برای نخستین بار از سال ۱۹۹۲ تاکنون روی کار آمده به دیدار ملکه الیزابت رفت.

به رغم نتیجه قاطع به دست آمده، کماکان نگرانی‌های بلندمدت پیرامون ابقای بریتانیا در اتحادیه اروپا و همچنین اتحاد کشورهای تشکیل دهنده بریتانیا وجود دارد. گفتنی است برگزاری رفراندوم برای باقی ماندن در اتحادیه اروپا از وعده‌های انتخاباتی آقای کامرون بوده است. وی همچنین توانسته در دوره نخست‌وزیری خود با نجات بریتانیا از رکود، بیشترین رشد اقتصادی را در میان اقتصادهای عمده به ثبت برساند.

### شاخص مدیران خرید

رشد در صنعت ساخت‌وساز بریتانیا در ماه آوریل به شدت کاهش یافت. این کاهش به عدم تصمیم‌گیری سازندگان پیش از برگزاری انتخابات پارلمانی هفته گذشته نسبت داده شده است. اگرچه اعتماد در این بخش بسیار زیاد است و احتمال زیادی برای صعود این شاخص پس از انتخابات وجود دارد. شاخص مدیران خرید در بخش ساخت‌وساز از ۵۷/۸ واحد در ماه مارس به ۵۴/۲ واحد در ماه آوریل افت کرد که کمترین سطح ۲۲ ماه اخیر بوده است.

اما برخلاف بخش ساخت‌وساز، بخش بزرگ خدمات این کشور به طور غیرمنتظره در ماه آوریل سرعت گرفت. این شاخص از ۵۸/۹ واحد در ماه مارس، به بیشترین سطح ۸ ماه اخیر در ماه آوریل یعنی ۵۹/۵ واحد رسید. گفتنی است ارقام بیش از ۵۰ از بزرگ شدن بخش‌های اقتصاد نشان دارد.

### ژاپن

وزارت اقتصاد دولت آبه هفته گذشته اعلام کرد، بر آن است تا از ابزار بازتوزیع درآمد بین شرکت‌های کوچک و بزرگ برای خروج از رکود استفاده کند. دولت آبه معتقد است شرکت‌های بزرگی که از این ضعیف نفع برده و اقدام به صادرات بیشتر نموده اند، می‌بایست به شرکت‌های کوچکی که به خاطر تضعیف ین و وابستگی به واردات کالاهای خام، زیان دیده‌اند کمک کنند. از منظر دولت، هر چند تضعیف ین به طور کلی به نفع اقتصاد بوده، اما می‌توان با بازتوزیع این منافع، رشد اقتصادی بیشتری را به وجود آورد. تضعیف ۲۹ درصدی ین ژاپن از زمان به قدرت رسیدن آبه در دسامبر ۲۰۱۰ باعث شده شرکت‌های بزرگی مانند تویوتا، سودآوری مناسبی داشته باشند و سهام نیکی به بالاترین سطح ۱۵ ساله خود برسد. اما مشکل آن جاست که این شرکت‌ها به نظر می‌رسد تمایلی به سرمایه‌گذاری بیشتر نداشته باشند و عدم سرمایه‌گذاری آن‌ها موجب شده دولت، با بازتوزیع درآمد کمک کند شرکت‌های کوچک‌تر نیز بتوانند به وضعیت مناسبی برسند. اقتصاددانان باور دارند که اگر مخارج سرمایه‌گذاری به نحوی افزایش می‌یافت، نرخ رشد اقتصادی بسیار بیشتر از آخرین رقم منتشره برای سه ماهه پایانی سال ۲۰۱۴ بود که حکایت از رشد ۱/۵ درصدی سالانه داشت.

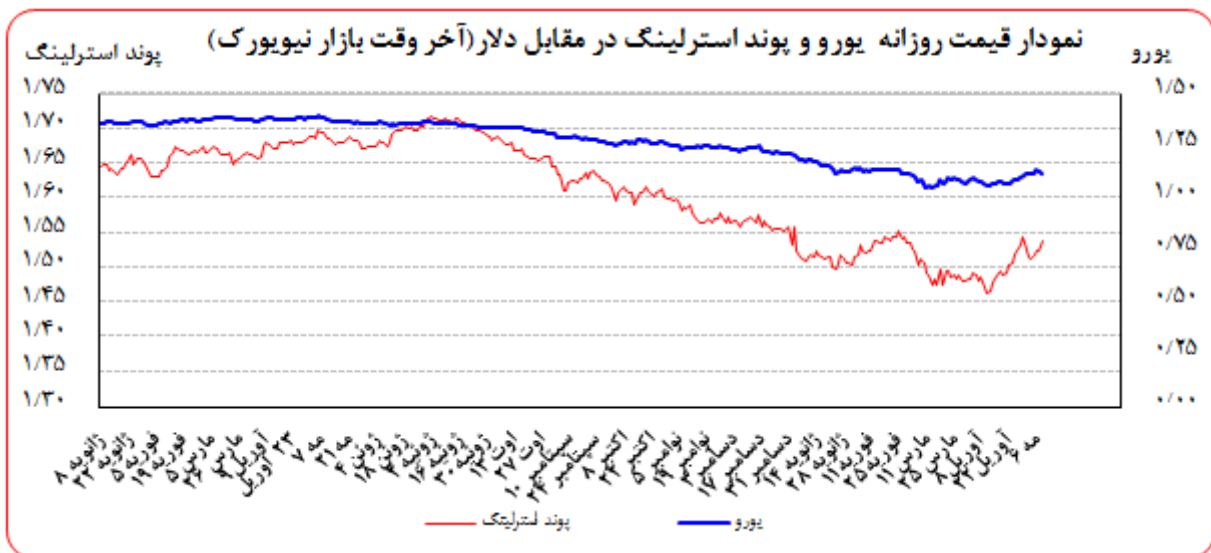


بهره‌برداری از این گزارش در صورت ذکر منبع بلامانع است.

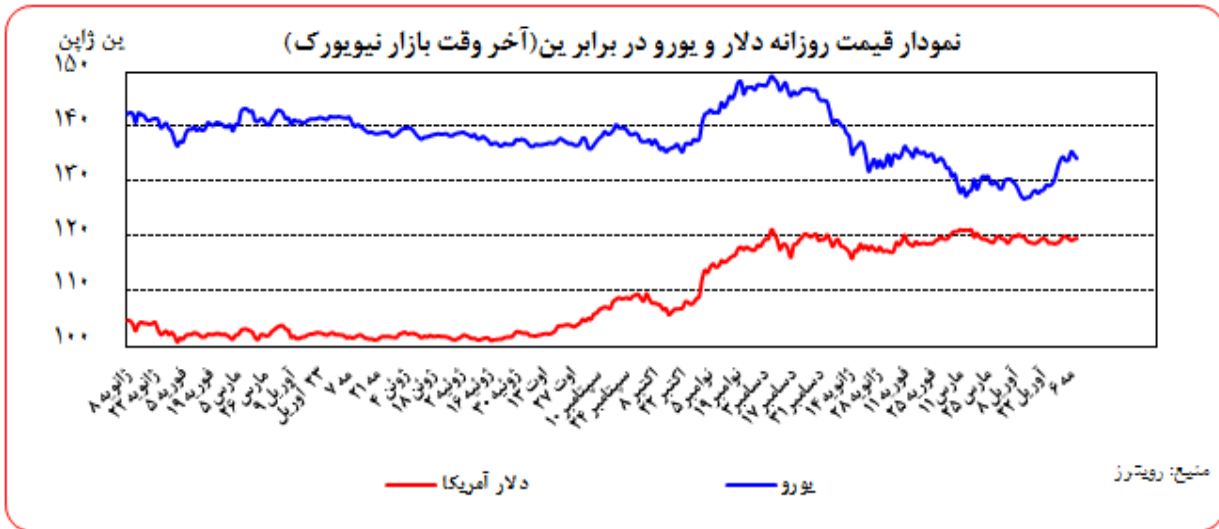
وزارت اقتصاد ژاپن معتقد است که وجود بیست سال تورم منفی باعث شده تا تغییر رفتار عوامل بازار بسیار سخت باشد. سرمایه‌گذار نیازمند آن است تا افق مناسبی از قیمت و سودآوری را برای بازاری که در آن سرمایه‌گذاری می‌کند، مشاهده نماید. اما متأسفانه تورم منفی طولانی باعث شده تا آنها به آینده خوشبین نبوده و مانند گذشته عمل کنند. از سوی دیگر بانک مرکزی ژاپن هنوز به دنبال افزایش نرخ تورم از طریق سیاست‌های فوق انبساطی است. آمار ماه آوریل نشان می‌دهد که رشد پایه پولی در ماه آوریل نسبت به آوریل سال گذشته ۳۵/۲ درصد افزایش یافته است.

### تحولات بازار ارزهای عمده

متوسط ارزش دلار نسبت به متوسط ارزش آن در هفته ماقبل در برابر ین و پوند به ترتیب ۰/۴۳ و ۰/۴۴ درصد تقویت و در برابر یورو و فرانک به ترتیب ۱/۳۱ و ۱/۹۲ درصد تضعیف شد.







به نرخ‌های پایان وقت بازار نیویورک، در هفته گذشته هر یورو در محدوده ۱/۱۳۴۸-۱/۱۱۴۹ دلار و هر پوند در محدوده ۱/۵۳۷۵-۱/۵۱۲۱ دلار در نوسان بود. همچنین هر دلار نیز در دامنه ۱۲۰/۱۳-۱۱۹/۴۷ ین متغیر بود.

### خلاصه تحولات اسعار در هفته گذشته

عوامل تضعیف دلار در مقابل اسعار:

- ✓ تعمیق کسری تجاری در آمریکا
- ✓ افزایش بازده اوراق قرضه اروپایی و به طبع بالا رفتن تقاضا برای یورو
- ✓ تجدیدنظر نزولی در ارقام اشتغال ماه مارس آمریکا

عوامل تقویت دلار در مقابل اسعار:

- ✓ ارقام قوی همچون تمایلات مصرف‌کننده و فروش اتومبیل در روز جمعه ماقبل در آمریکا
- ✓ افت فعالیت‌های کارخانه‌ای آلمان در ماه آوریل
- ✓ ارقام مناسب متقاضیان بیمه بیکاری در آمریکا
- ✓ ارقام قوی اشتغال در ماه آوریل و افت نرخ بیکاری در آمریکا



## مشروح تحولات اسعار در هفته گذشته

روز دوشنبه، در میان حجم کم معاملات<sup>۱</sup>، دلار برای دومین روز کاری متوالی در مقابل اسعار عمده تقویت شد. ارقام اقتصادی<sup>۲</sup> در امریکا نشان داد که در فصل نخست سال ۲۰۱۵، اقتصاد این کشور وضعیت مطلوبی داشته و این موضوع می‌تواند می‌تواند زمینه خروج از سیاست‌های انبساطی فعلی را فراهم آورد و پس از دو هفته، موجب تقویت دلار شد. از سوی دیگر، انتشار گزارشی از فعالیت‌های کارخانه‌های آلمان در ماه آوریل، که نشان از افت این شاخص از بیشترین سطح ۱۱ ماه گذشته داشت، به تضعیف یورو در مقابل دلار انجامید.

خوش‌بینی پیرامون ارقام اقتصاد امریکا دوام چندانی نداشت و روز سه‌شنبه، تعمیق کسری تجاری در امریکا، توانست خوش‌بینی پیرامون ارقام مطلوب بخش خدمات در ماه آوریل را کمرنگ کرده و به تضعیف دلار بیانجامد. در این روز همچنین صندوق بین‌المللی پول اعلام کرد که تامین مالی یونان را متوقف خواهد کرد مگر اینکه بدهکاران اروپایی یونان با تنزیل بدهی‌های این کشور موافقت کنند. این خبر پس از انتشار از سوی آقای شوبل<sup>۳</sup> وزیر دارایی آلمان تکذیب و گفته شد که صندوق بین‌المللی پول تنها نگران بدتر شدن وضعیت مالی یونان است. به رغم تمام این موارد، یورو در مقابل دلار تقویت گردید.

روز چهارشنبه، دلار کمترین سطح از فوریه گذشته تاکنون را در مقابل یورو به ثبت رساند. افزایش بازده اوراق قرضه اروپایی و به طبع بالا رفتن تقاضا برای یورو از یک سو و ارقام ضعیف از اقتصاد امریکا<sup>۴</sup> و احتمال تاخیر در زمان افزایش نرخ بهره کلیدی امریکا از سوی دیگر، به تقویت یورو در مقابل دلار منجر گردید.

روز پنجشنبه، دلار در مقابل یورو تقویت شد. این اتفاق پس از آن افتاد که بازده اوراق قرضه آلمان از سطوح بالای روزهای اخیر پایین آمد. به علاوه، ارقام مناسب متقاضیان بیمه بیکاری در امریکا خوش‌بینی پیرامون ارقام اشتغال روز جمعه را افزایش داد و به تقویت دلار دامن زد.

روز جمعه، دلار امریکا از صعود شدید بازماند. ارقام اشتغال در این کشور به گونه‌ای متناقض ظاهر شد و نااطمینانی پیرامون زمان افزایش نرخ بهره در این کشور را افزایش داد. وزارت کار امریکا اعلام نمود که اشتغال بخش غیرکشاورزی در ماه آوریل ۲۲۳ هزار شغل ایجاد نموده و نرخ بیکاری این کشور نیز به ۵/۴ درصد کاهش یافته، اما ارقام اشتغال غیرکشاورزی

<sup>۱</sup> به دلیل تعطیلات ابتدای ماه مه در ژاپن و بریتانیا

<sup>۲</sup> ارقامی همچون تمایلات مصرف‌کننده و فروش اتومبیل در روز جمعه ماقبل

<sup>۳</sup> Schaeuble

<sup>۴</sup> ارقام اشتغال بخش خصوصی که کمترین افزایش از ماه ژانویه گذشته تاکنون را به ثبت رسانده است.



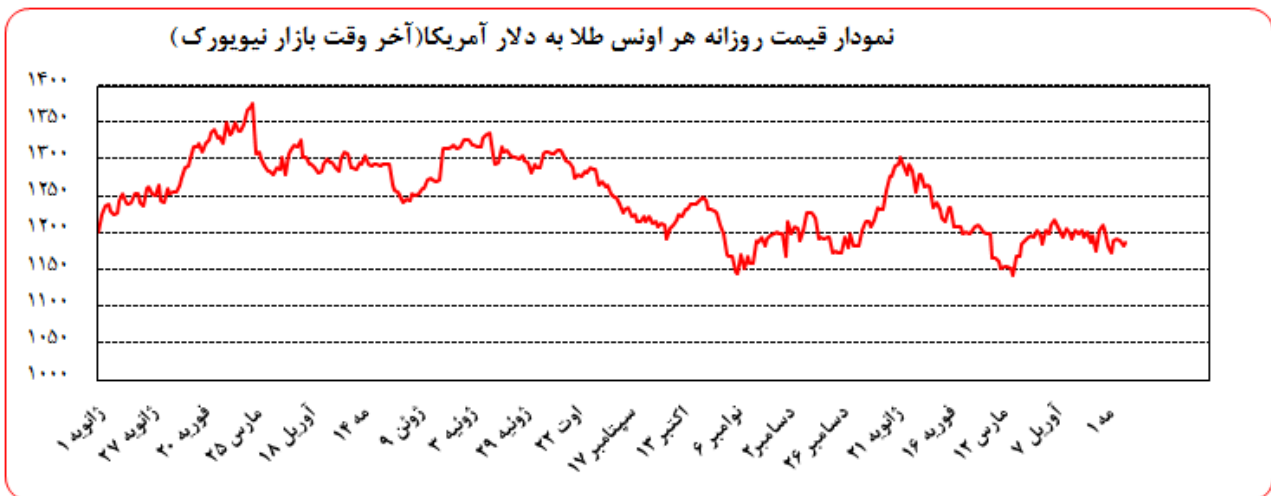
بهره‌برداری از این گزارش در صورت ذکر منبع بلامانع است.

ماه مارس نیز تجدیدنظر شد و نشان از ایجاد تنها ۸۵ هزار شغل جدید داشت که کمترین سطح از ژوئن ۲۰۱۲ تاکنون بود. در این روز همچنین پوند نیز در مقابل اکثر اسعار عمده تقویت شد. پیروزی قاطع آقای کامرون نخست وزیر در انتخابات پارلمانی به صعود ارزش پوند منجر شد.

نام ارز	۳ ماهه	۶ ماهه	۹ ماهه	۱۲ ماهه
دلار	+۰/۳۷۸۸۵	+۰/۴۱۴۷۵	-	+۰/۷۳۶۱۰
یورو	--۰/۰۱۷۱۴	+۰/۰۵۴۲۹	-	+۰/۱۷۲۸۶
پوند	+۰/۵۶۸۱۳	+۰/۷۰۱۷۵	-	+۰/۰۴۶۳
فرانک	--۰/۷۹۲۰۰	--۰/۶۹۹۶۰	-	--۰/۵۷۵۶۰
ین	+۰/۰۰۷۱	+۰/۱۳۷۸۶	-	+۰/۲۵۵۴۳
درهم امارات	+۰/۷۳۸۵۷	+۰/۸۸۵۷۱	-	+۰/۰۶۷۱۴
یوان مرجع	۴/۹۵۰۰	۵/۳۵۰۰	۵/۳۵۰۰	۵/۳۵۰۰
لیر ترکیه	+۰/۰۷۹۸	+۰/۰۳۸۸	+۰/۰۲۹۴	+۰/۰۲۹۴

### تحولات بازار طلا

نوسانات هفته گذشته قیمت طلا در بازار نیویورک در محدوده ۱۱۹۲/۸۰-۱۱۸۲/۳۱ دلار برای هر اونس در نرخ‌های پایانی ثبت شد. متوسط بهای طلا در هفته گذشته نسبت به متوسط آن در هفته ماقبل، ۰/۵۹ درصد کاهش یافت.





روز دوشنبه، قیمت طلا حدود ۱ درصد در مقایسه با قیمت جمعه هفته ماقبل افزایش یافت. ضعف شاخص مدیران خرید کارخانه‌ای چین زمینه لازم برای افزایش بهای طلا را به وجود آورد تا طلا به عنوان محلی امن برای سرمایه‌گذاری مورد توجه قرار گیرد. تعویق زمان افزایش نرخ بهره کلیدی امریکا نیز در افزایش بهای فلز زرد بی‌تاثیر نبود. همین عوامل به علاوه تضعیف دلار، افزایش بهای طلا در روز سه‌شنبه را نیز در پی داشتند.

روز چهارشنبه، علی‌رغم ارقام ضعیف‌تر از انتظار شاخص ADP اشتغال در امریکا و حتی ادامه روند تضعیف دلار در مقابل اسعار معتبر جهانی، طلا حدود ۰/۲۳ درصد از ارزش خود را از دست داد. به نظر رسید که در این روز فعالان بازار ترجیح دادند از روند روزهای قبل برای سودگیری استفاده نمایند. همچنین در این روز بازده اوراق قرضه آلمانی به شدت افزایش داشت که عاملی برای تضعیف طلا بود.

روز پنجشنبه، همزمان با افزایش ارزش دلار در مقابل سایر اسعار عمده، این بار بازده اوراق قرضه امریکایی افزایش یافت. بازار اوراق قرضه به عنوان رقیبی برای طلا محسوب می‌شود. در این روز فلز زرد ۰/۸ درصد از ارزش خود را از دست داد. روز جمعه، امار اشتغال امریکا از کاهش نرخ بیکاری به ۵/۴ درصد در ماه آوریل خبر داد. اشتغال بخش غیرکشاورزی این کشور نیز بهتر از ماه مارس بود و به سطوح پیش‌بینی شده قبلی دست یافت. دلار در این روز ۰/۶ درصد در مقابل یورو تقویت شد تا فلز زرد ۱ دلار ارزان‌تر از روز قبل معامله شود.

## نفت

متوسط بهای نفت خام پایه امریکا در هفته گذشته نسبت به متوسط آن در هفته ماقبل، ۲/۴۶ درصد افزایش یافت. به نرخ‌های پایان وقت بازار نیویورک، بهای هر بشکه نفت خام پایه امریکا در محدوده ۶۰/۹۳-۵۸/۹۳ دلار معامله گردید. متوسط هفتگی بهای این ماده خام در هر بشکه در سطح ۵۹/۷۲ دلار قرار گرفت. متوسط بهای نفت خام برنت دریای شمال در هفته گذشته ۱/۲۸ درصد نسبت به هفته ماقبل افزایش یافت. هر بشکه نفت برنت به نرخ‌های پایان وقت بازار مذکور در دامنه ۶۷/۷۷-۶۵/۳۹ دلار معامله گردید و متوسط هفتگی هر بشکه آن به ۶۶/۵۳ دلار رسید. به نرخ‌های پایان وقت بازار نیویورک، بهای هر بشکه نفت اوپک در محدوده ۶۴/۹۶-۶۲/۸۵ دلار معامله گردید و متوسط هفتگی بهای این ماده خام در هر بشکه در سطح ۶۳/۸۵ دلار قرار گرفت که نسبت به هفته ماقبل ۴/۰۵ درصد افزایش داشت.

در ابتدای هفته در حالی که به نظر می‌رسید با توجه به افزایش بهتر از انتظار سفارشات کارخانه‌ای در امریکا، بهای نفت خام جهانی در حال افزایش است، خبر احتمال توقف موقت حملات عربستان به یمن در هفته پیش‌رو، کاهش مجدد بهای



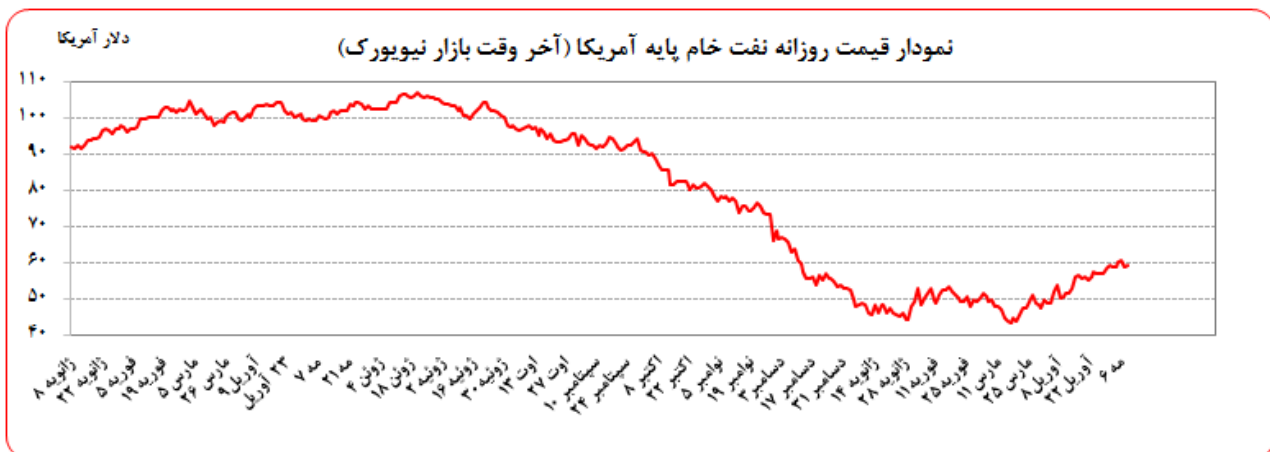
نفت خام را در پی داشت. به نحوی که در پایان معاملات روز دوشنبه در مقایسه با روز جمعه هفته ماقبل، بازار نوسان چندانی را به ثبت نرساند.

روز سه‌شنبه، با توجه به پیش‌بینی کاهش ذخایر تجاری نفت آمریکا توسط موسسه API، همچنین کاهش تولید نفت لیبی در پی ناآرامی‌های این کشور و افزایش قیمت نفت صادراتی عربستان به اروپا، سبب افزایش قیمت نفت به بالاترین سطح در سال ۲۰۱۵ شد.

روز چهارشنبه، موسسه مطالعات انرژی در آمریکا خبر داد که ذخایر نفت آمریکا برای اولین بار بعد از ۷ ژانویه ۲۰۱۵، در حدود ۳/۹ میلیون بشکه کاهش یافته است. در این روز قیمت نفت برنت در برخی از لحظات به بالاترین سطح در سال ۲۰۱۵ یعنی ۶۹/۶۳ دلار در هر بشکه رسید. در پایان روز قیمت نفت برنت در سطح ۶۷/۷۷ دلار در هر بشکه بسته شد.

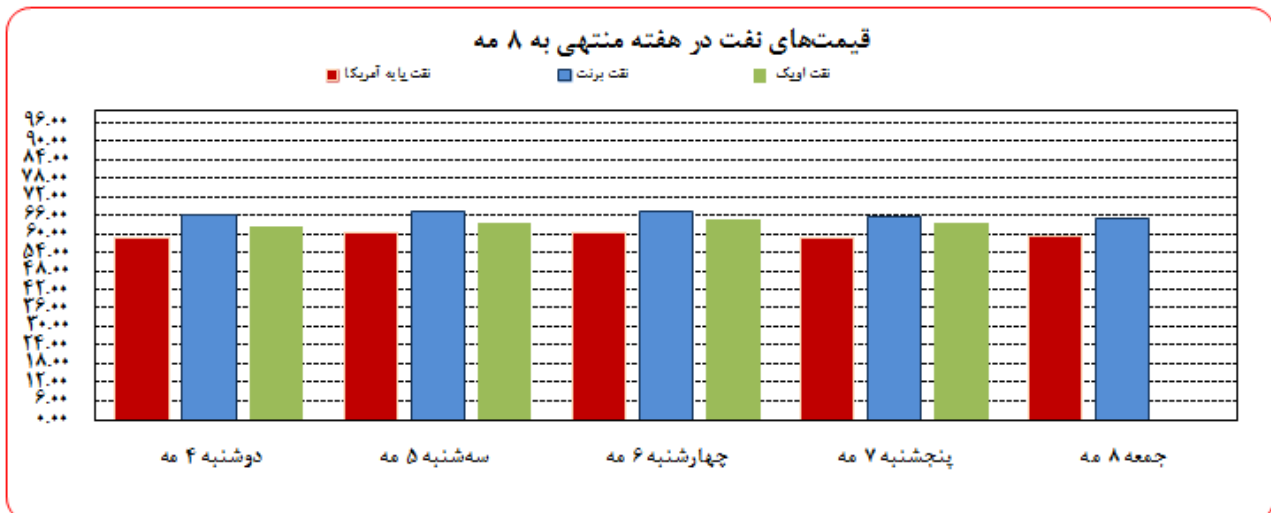
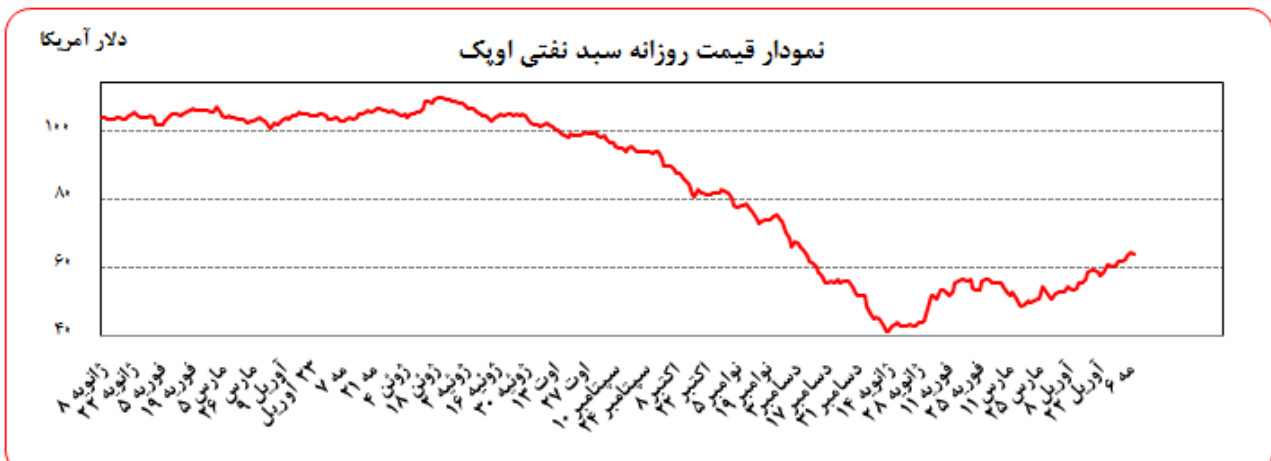
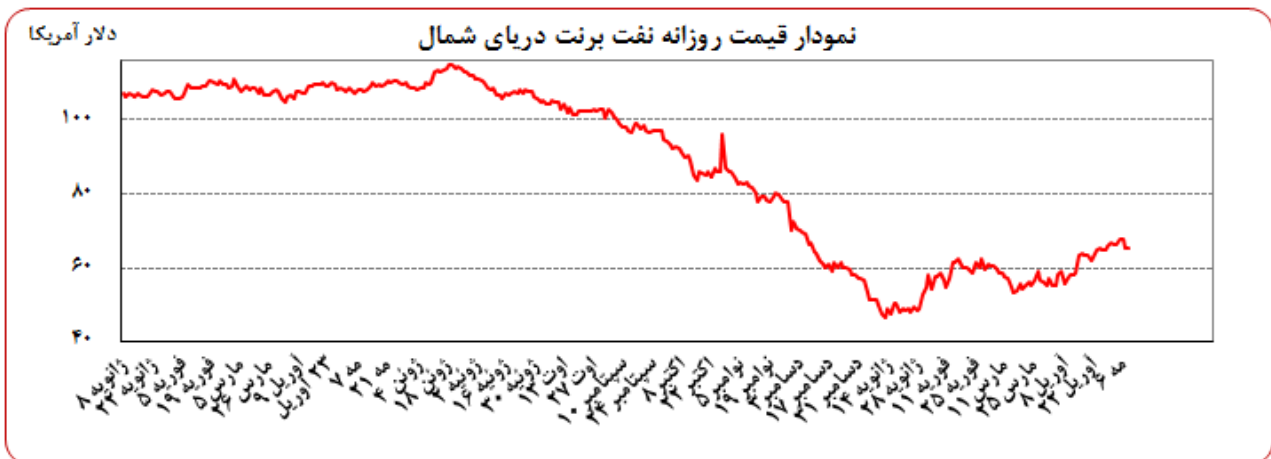
روز پنجشنبه در پی رشد قابل توجه قیمت نفت خام در روزهای قبلی، فعالان بازار نفت با کاهش موقعیت‌های خرید در بازار آتی این کالا، اقدام به سودگیری از افزایش قبلی بهای نفت نمودند که کاهش ۳ درصدی بهای نفت خام را در پی داشت. افزایش ارزش دلار نیز به روند نزولی قیمت نفت کمک کرد.

در روز پایانی هفته گذشته نیز بهای نفت برنت اندکی کاهش و در مقابل قیمت نفت خام آمریکا تا حدودی افزایش داشت. وجود اضافه عرضه نفت در بازار، مهم‌ترین عامل کاهش قیمت نفت برنت بود اما آمار مطلوب اشتغال آمریکا و نشانه‌هایی از اولین تندباد فصلی در سواحل جنوب شرقی این کشور، عاملی برای افزایش قیمت نفت آمریکا بود.





بهره‌برداری از این گزارش در صورت ذکر منبع بلامانع است.



مصرف نفت خام آمریکا (هزار بشکه در روز)			موجودی انبار نفت آمریکا (ارقام به میلیون بشکه)			
سال قبل	Δ هفته ماقبل	میزان در هفته گذشته	سال قبل	Δ هفته گذشته	موجودی در هفته گذشته	
۱۰۱۹	-۴	۹,۳۶۹	۸۷/۵	-۳/۹	۱,۱۷۸/۰۰	نفت خام
			۸۹/۵	-۳/۹	۴۸۷/۰۰	ذخایر تجاری نفت خام
-۷۴۰	-۹۰۵	۶,۰۷۴	-۱/۹	۰	۶۹۰/۹۰	ذخایر استراتژیک نفت خام
			۱۴/۷	۰/۴	۲۲۷/۹۰	بنزین

ارزش هر دلار آمریکا به ارزهای عمده (آخر وقت بازار نیویورک) ، قیمت نقدی

هفته منتهی به 1394/02/18

طلا ، قیمت نفت خام در بازارهای سلف و ۴ شاخص عمده سهام

2015/05/08

متوسط هفته	رتبه	درصد تغییرات نسبت به هفته گذشته	متوسط هفته	جمعه 8 مه	پنجشنبه 7 مه	چهارشنبه 6 مه	سه شنبه 5 مه	دوشنبه 4 مه	عنوان	جمعه 1 مه
۰/۷۱۵۰		-۰/۳۹	۰/۷۱۲۲	۰/۷۱۱۱	۰/۷۰۹۰	۰/۷۱۱۷	۰/۷۱۴۸	۰/۷۱۴۴	دلار به SDR	۰/۷۱۰۶
۱/۲۰۷۵	۳	۰/۱۷	۱/۲۰۹۵	۱/۲۱۳۴	۱/۲۱۳۱	۱/۲۰۴۹	۱/۲۰۶۸	۱/۲۰۹۵	دلار کانادا	۱/۲۱۵۹
۱۱۹/۳۰	۴	۰/۴۳	۱۱۹/۸۱	۱۱۹/۸۷	۱۱۹/۷۴	۱۱۹/۴۷	۱۱۹/۸۶	۱۲۰/۱۳	ین ژاپن	۱۲۰/۱۸
۱/۱۰۸۵	۲	۱/۳۱	۱/۱۲۳۱	۱/۱۲۰۲	۱/۱۲۶۸	۱/۱۳۴۸	۱/۱۱۸۶	۱/۱۱۴۹	یورو (پول واحد اروپایی) *	۱/۱۱۹۹
۰/۹۴۳۰	۱	-۱/۹۲	۰/۹۲۴۹	۰/۹۲۶۴	۰/۹۲۱۷	۰/۹۱۶۲	۰/۹۲۶۶	۰/۹۳۳۷	فرانک سوئیس	۰/۹۳۲۷
۱/۵۳۰۳	۵	-۰/۴۴	۱/۵۲۳۶	۱/۵۳۷۵	۱/۵۲۵۱	۱/۵۲۴۷	۱/۵۱۸۴	۱/۵۱۲۱	لیره انگلیس *	۱/۵۱۴۳
۱/۳۹۸۶۴		۰/۳۹	۱/۴۰۴۱۵	۱/۴۰۶۳۳	۱/۴۱۰۴۳	۱/۴۰۵۰۴	۱/۳۹۹۰۸	۱/۳۹۹۸۵	SDR به دلار	۱/۴۰۷۲۷
۱۱۹۵/۴۵		-۰/۵۹	۱۱۸۸/۴۶	۱۱۸۷/۵۲	۱۱۸۲/۳۱	۱۱۹۰/۰۱	۱۱۹۲/۸۰	۱۱۸۹/۶۵	طلای نیویورک (هراونس)	۱۱۷۴/۱۱
۱۱۹۴/۸۴		-۰/۳۲	۱۱۹۱/۰۶	۱۱۸۶/۰۰	۱۱۸۷/۰۰	۱۱۹۴/۲۵	۱۱۹۷/۰۰	تعطیل	طلای لندن (هراونس)	۱۱۷۵/۹۵
۶۵/۶۹		۱/۲۸	۶۶/۵۳	۶۵/۳۹	۶۵/۵۴	۶۷/۷۷	۶۷/۵۲	۶۶/۴۵	نفت برنت انگلیس	۶۶/۴۶
۵۸/۲۸		۲/۴۶	۵۹/۷۲	۵۹/۳۹	۵۸/۹۴	۶۰/۹۳	۶۰/۴۰	۵۸/۹۳	نفت پایه آمریکا	۵۹/۱۵
۱۸۰۱۰		-۰/۱۰	۱۷۹۹۱	۱۸۱۹۱	۱۷۹۲۴	۱۷۸۴۲	۱۷۹۲۸	۱۸۰۷۰	DOW-30 (بورس وال استریت)	۱۸۰۲۴
۱۹۷۷۳		-۱/۷۲	۱۹۴۳۴	۱۹۳۷۹	۱۹۲۹۲	۱۹۵۳۲	۱۹۵۳۲	تعطیل	NIKKEI-225 (بورس توکیو)	۱۹۵۳۲
۷۰۰۵		-۰/۸۱	۶۹۴۹	۷۰۴۷	۶۸۸۷	۶۹۳۴	۶۹۲۸	تعطیل	FTSE-100 (بورس لندن)	۶۹۸۶
۱۱۶۸۴		-۱/۷۲	۱۱۴۸۳	۱۱۷۱۰	۱۱۴۰۸	۱۱۳۵۰	۱۱۳۲۸	۱۱۶۲۰	DAX-30 (بورس فرانکفورت)	تعطیل

شماره ۷

دایره اخبار اقتصادی

\* هر واحد به دلار آمریکا