



بانک مرکزی جمهوری اسلامی ایران
اداره مطالعات و سازمانهای بین المللی
دایره مطالعات ارزی

بررسی وضع اقتصادی - ارزی کشورهای عمده

بازارهای طلا و نفت

شماره ۱۲

هفته منتهی به ۱۴ ژوئن ۲۰۱۵

۲۴ خرداد ماه ۱۳۹۴





فهرست مندرجات

شماره صفحه

عنوان

۱-۵

بررسی وضعیت اقتصادی کشورهای عمده

آمریکا

اروپا

منطقه یورو

بریتانیا

ژاپن

۶-۸

تحولات بازار ارزهای عمده

۸-۹

تحولات بازار طلا

۹-۱۲

تحولات بازار نفت

خواننده گرامی

ضمن تشکر خواهشمند است در صورت داشتن هرگونه انتقاد و یا پیشنهاد در مورد این گزارش نظرات خود را از طرق زیر مطرح فرمائید.

پست الکترونیکی: m.namvar@cbi.ir

تلفن: ۲۹۹۵۳۸۱۵



خلاصه

هفته گذشته در آمریکا، علائمی مبنی بر بهبود مخارج مصرفی که از ابتدای سال در وضعیت مناسبی نبوده مشاهده شد. خرده‌فروشی در ماه مه ۱/۲ درصد نسبت به ماه قبل از آن افزایش یافت. این در حالی بود که ارقام مربوط به مارس و آوریل نیز با تجدید نظر مثبت همراه شد. فرصت‌های شغلی باز در ماه آوریل به بالاترین سطح در ۱۵ سال گذشته رسید. پتانسیل رشد اشتغال همچنان در آمریکا وجود دارد. شاخص اعتماد بنگاه‌های کوچک بیش از آنچه پیش‌بینی می‌شد در ماه مه افزایش یافت. تورم هم نشانه‌های بیشتری مبنی بر تقویت از خود نشان داد. به طوری که شاخص قیمت تولیدکننده و همچنین واردات در ماه مه به طور نسبی از رشد خوبی برخوردار شدند.

در منطقه یورو، در ماه آوریل در مقایسه با ماه مارس تولیدات صنعتی افزایش یافت. نرخ رشد اقتصادی منطقه یورو در سه ماه نخست سال ۲۰۱۵ در سطح ۰/۴ درصد مورد تایید نهایی قرار گرفت و مشخص شد که بیشترین رشد در بخش مصرف، تشکیل خالص سرمایه و صادرات روی داده است.

در انگلستان رشد تولیدات صنعتی و ارقام قوی خرده‌فروشی بریتانیا نشان از این داشت که اقتصاد بریتانیا از ارقام ضعیف فصل اول به شدت فاصله گرفته است. لذا احتمال می‌رود که افزایش نرخ بهره بریتانیا نیز چندان دور نباشد.

در ژاپن نرخ رشد اقتصادی سه ماهه اول سال تعدیل شده و حکایت از روند بهبود اقتصادی قوی ژاپن دارد. در همین حال کورودا بیان داشته که روند تضعیف ین ژاپن تداوم نخواهد داشت. این سخنان به معنی عدم افزایش برنامه تسهیل مقداری ژاپن تعبیر شده است.

در هفته گذشته ارقام اقتصادی همچون خرده‌فروشی و اعتماد مصرف‌کننده آمریکا فراتر از انتظار ظاهر شدند و عاملی برای تقویت دلار شد. در حوزه یورو نیز نشانه‌های مثبت از توافق یونان با وام‌دهندگان خود از تضعیف شدید یورو جلوگیری نمود. در مجموع، نوسانات هفته گذشته نتوانست روند قطعی حرکتی برای اسعار عمده شکل دهد.

در این هفته، افت و خیز بازارهای سهام، ارزش دلار آمریکا، انتشار داده‌های اقتصادی ایالات متحده و بحران یونان، اصلی‌ترین عامل تغییر قیمت در بازار طلا بودند. در هفته آتی، جلسه سیاست‌گذاری فدرال رزرو می‌تواند روند قیمتی طلا را شکل دهد و بسیاری معتقدند که این روند نزولی خواهد بود.

متوسط بهای نفت خام جهانی در مقایسه با متوسط آن در هفته ماقبل افزایش یافت. کاهش ذخایر تجاری نفت در آمریکا و افزایش قیمت سوخت مهم‌ترین عوامل افزایش بهای نفت خام بودند.



بررسی وضعیت اقتصادی کشورهای عمده

امریکا

در حالی که قیمت بنزین در سال میلادی گذشته در امریکا ۲۵ درصد کاهش یافت. در ماه‌های اخیر رشد اشتغال به بالاترین سطوح چند سال اخیر رسیده و درآمد افزایش یافت، از ابتدای سال و بر خلاف انتظار، مخارج مصرفی از رشدی که متناسب با این تغییرات باشد برخوردار نبود. تا اینکه سرانجام آمار منتشره در هفته گذشته نشان داد که مصرف در حال افزایش است. خرده فروشی برای نخستین بار از نوامبر گذشته بیش از مقدار پیش‌بینی و اجماع نظر کارشناسان بود. البته این تمام ماجرا نبود. ارقام خرده فروشی در ماه‌های مارس و آوریل نیز مورد بازنگری مثبت قرار گرفتند و در مجموع ۰/۴ درصد نسبت به اعلام قبلی افزایش یافتند. پس از حذف بنزین (که به دلیل افزایش قیمت بنزین در ماه مه افزایش ارزش فروش داشت) و حذف خودرو (که فروش فوق‌العاده‌ای را در ماه مه تجربه کرد) خرده فروشی باز هم رشد فراتر از انتظاری را در ماه مه به ثبت رساند. در حالی که انتظار رشد ۰/۵ درصدی برای خرده فروشی بدون موارد ذکر شده در فوق وجود داشت، به میزان ۰/۷ درصد نسبت به ماه قبل یعنی آوریل افزایش یافت. بخشی از خرده فروشی که در محاسبه مخارج مصرفی اشخاص در تولید ناخالص داخلی مورد استفاده قرار گرفته و به گروه کنترل معروف است نیز رشد خوبی داشت. به طوری که میانگین سه ماهه این شاخص در مقایسه با مدت مشابه سال قبل ۳/۷ درصد افزایش یافت. گزارش دیگری که در همین ارتباط هفته گذشته منتشر شد نشان می‌داد که وضعیت مخارج مصرفی در ابتدای سال به اندازه‌ای که تصور می‌شد بد نبوده است. گزارش بررسی فصلی خدمات^۱ نشان می‌داد مخارج مربوط به مراقبت‌های بهداشتی در فصل نخست سال که حدود یک پنجم مخارج مصرفی اشخاص مورد استفاده در محاسبه GDP را به خود تخصیص می‌دهد، بیش از آنچه BEA^۲ (متولی محاسبه تولید ناخالص داخلی) برآورد کرده بود، افزایش یافته است. این موضوع به طور قطع در برآورد سوم و نهایی GDP سه ماهه نخست تأثیرگذار خواهد بود.

بهبود همراه با انتظار طولانی مخارج مصرفی در شرایطی است که اشتغال همچنان در حال تقویت است. بررسی معروف به فرصت‌های شغلی باز و گردش نیروی کار^۳ JOLTS حاکی از آن است که فرصت‌های باز در ماه آوریل به بالاترین سطح در پانزده سال اخیر رسیده است. در واقع طی یک سال منتهی به پایان آوریل، فرصت‌های شغلی باز نسبت به دوره مشابه قبل ۲۲ درصد افزایش یافته است. البته در این مدت گردش نیروی کار در تناسب با این میزان گشایش در فرصت‌های شغلی

¹ Quarterly Services Survey

² Bureau Of Economic Analyses

³ Job Opening and Labor Turnover



نیست و از میانگین بلند مدت خود پایین‌تر قرار دارد. تحلیلی که می‌توان از وضعیت بازار کار در شرایط فعلی داشت این است که رشد اقتصادی و تقویت تقاضا، فرصت‌های شغلی را افزایش داده اما به دلیل وجود اثرات باقی مانده^۱ از رکود، بنگاه‌ها در یافتن نیروی کار کیفی مورد نیاز با مشکل رو به برو هستند. در همین ارتباط، گزارش دیگری که در هفته گذشته منتشر شد و مربوط به بررسی ماهانه از بنگاه‌های کوچک بود نیز نشان می‌داد یکی از مهم‌ترین نگرانی‌های آنها عدم یافتن نیروی کار مورد نیاز بوده است. ۲۹ درصد افراد در پاسخ به این سوال که آیا حداقل در یک فرصت شغلی باز در ماه مه با مشکل رو به رو بوده‌اند جواب مثبت داده‌اند. با این حال اعتماد بنگاه‌های کوچک در حال رشد است. به طوری که شاخص اعتماد NFIB^۲ در ماه مه به بالاترین سطح از ابتدای سال تاکنون دست یافت.

به موازات تقویت بازار کار، درآمد، مصرف و همچنین افزایش قیمت نفت، رشد شاخص‌های قیمت نیز مشاهده می‌شود. بررسی بنگاه‌های کوچک در ماه مه نشان می‌دهد که این بنگاه‌ها قیمت فروش خود در این ماه را افزایش داده‌اند. شاخص قیمت تولیدکننده نیز در ماه مه به میزان ۰/۵ درصد نسبت به ماه قبل از آن افزایش یافت که بالاترین افزایش ماهانه از سال ۲۰۱۲ محسوب می‌شود. انرژی و مواد غذایی بیشترین سهم را در افزایش شاخص قیمتی مذکور در ماه مه داشته‌اند. افزایش هزینه انرژی و توقف تقویت دلار باعث شد تا شاخص قیمت واردات در ماه مه برای نخستین بار طی ۱۰ ماه گذشته تقویت شود.

گفتنی است بانک جهانی و IMF، امریکا را ترغیب نموده‌اند برای کمک به اقتصاد جهانی و رشد کشورهای نوظهور افزایش نرخ بهره را تا سال آینده میلادی به تعویق بیندازد.

منطقه یورو

تولیدات صنعتی

موسسه یورواستت در روز جمعه هفته گذشته اقدام به انتشار ارقام مربوط به رشد تولیدات صنعتی منطقه یورو نمود. بر این اساس نرخ رشد ماهانه تولیدات صنعتی از ۰/۴- درصد در ماه مارس به ۰/۱- درصد در ماه آوریل افزایش یافته است. البته نرخ رشد ماه مارس نیز از ۰/۳- به ۰/۴- مورد تجدید نظر نزولی واقع شد. جزییات ارقام ارائه شده توسط موسسه یورواستت امیدوار کننده بود. تولید کالاهای واسطه‌ای ۰/۳- درصد و تولید کالاهای مصرفی بادوام ۱ درصد افزایش یافته که نشانه‌ای بر بهبود

¹ Hysteresis Effects

² National Federation Of Independent Businesses



اعتماد سرمایه‌گذاری و مصرفی است. همچنین بیشترین کاهش در تولید انرژی روی داد که به نظر می‌رسد تحت تاثیر کاهش قیمت نفت خام و کاهش سرمایه‌گذاری در این بخش بوده است.

البته علی‌رغم بهبود در نرخ رشد ماهانه تولیدات صنعتی، در مقیاس سالانه نرخ رشد افت داشت. نرخ رشد سالانه تولیدات صنعتی از ۲/۱ درصد در ماه مارس به ۰/۸ درصد در ماه آوریل کاهش یافت.

تولید ناخالص داخلی

در هفته گذشته انتشار ارقام نهایی رشد اقتصادی منطقه یورو در فصل نخست ۲۰۱۵، تایید تخمین مقدماتی را به همراه داشت. در سه ماه نخست ۲۰۱۵، اقتصاد یورو در مقایسه با سه ماهه قبل از آن ۰/۴ درصد رشد نموده که به معنی رشد ۱ درصدی اقتصاد در سه ماه نخست در مقایسه با مدت مشابه سال قبل است. بر اساس گزارش ارائه شده توسط یورواستت، مخارج خانوار در سه ماه نخست ۲۰۱۵ در مقایسه با سه ماهه قبل از آن ۰/۳ درصد و تشکیل خالص سرمایه ۰/۲، مخارج دولت ۰/۱ و صادرات ۰/۳ درصد افزایش داشتند و در مقابل واردات ۰/۵ درصد کاهش یافت. به نظر می‌رسد تغییرات در وضعیت تجارت در منطقه یورو تحت تاثیر کاهش ارزش یورو بوجود آمده است. با این تفاسیر به نظر می‌رسد مصرف در سه ماهه نخست ۲۰۱۵ به عنوان مهم‌ترین موتور رشد اقتصادی در منطقه یورو مطرح بود است. چرا که بر اساس روش ارزش افزوده نیز بیشترین رشد در بخش کشاورزی، جنگل‌داری و صیادی و همچنین تولید مواد غذایی روی داده است.

انگلستان

رشد تولیدات صنعتی

تولید بخش صنعت بریتانیا در ماه آوریل به شدت افزایش یافت. تولید این بخش، رشد ۰/۴ درصدی را در خلال ماه‌های مارس تا آوریل به ثبت رساند، که بیشتر از پیش‌بینی ۰/۱ درصدی تحلیل‌گران بود. ارقام نشان می‌دهد که پس از فصل نه‌چندان مطلوب نخست، به احتمال قوی رشد اقتصادی مناسبی در سه ماهه منتهی به ژوئن مشاهده خواهد شد. رشد ۵/۶ درصدی عملیات حفاری معادن و نیز افت ۰/۴ درصدی تولیدات کارخانه‌ای سرانجام رشد ۰/۴ درصدی بخش صنعت را ایجاد نمود. گفتنی است که تولیدات صنعتی در دوره سالیانه نیز رشد ۱/۲ درصدی را در ماه آوریل به ثبت رساند.

خرده‌فروشی

خرده‌فروشی بریتانیا در ماه مه نسبت به ماه مشابه سال پیش افزایش یافت. ارقام نشان می‌دهد که ارزش خرده‌فروشی پس از افت ۱/۳ درصدی در ماه آوریل، ۱/۱ درصد در ماه مه افزایش یافته است. مصرف‌کنندگان بریتانیایی حدود ۲ سال است



که موتور محرک رشد اقتصادی این کشور لقب گرفته‌اند و به نظر می‌رسد با توجه به تورم حدود صفر درصد و بهبود دستمزدها این روند کماکان ادامه یابد.

در مجموع اقتصاد انگلستان در بهترین وضعیت ممکن قرار دارد و نشانه‌های افت شاخص‌ها در فصل نخست به طور کامل از بین رفته است. تنها چالش موقت پیش‌روی این کشور تورم منفی است که از منظر تمام کارشناسان موقتی ارزیابی و به افت قیمت نفت نسبت داده می‌شود. به احتمال قوی تا سال آتی میلادی نرخ مورد هدف ۲ درصدی برای تورم محقق خواهد شد.

ژاپن

تعدیل رشد اقتصادی

در حالی که پیش از این نرخ رشد اقتصادی سه ماهه ابتدایی سال میلادی جاری، ۲/۴ درصد سالانه برآورد شده بود، دفتر کابینه دولت ژاپن این رقم را بالاتر از تخمین اولیه می‌داند. این دفتر اعلام کرده که رشد تولید ناخالص داخلی در سه ماهه اول سال، ۳/۹ درصد سالانه است. این رقم نشان دهنده روند قوی بهبود اقتصادی نسبت به گذشته است. کارشناسان معتقدند که با وجود ضعف در مخارج مصرفی و سرمایه‌ای که هنوز پایین‌تر از سال ۲۰۰۸ می‌باشد، عامل اصلی این رشد، افزایش در موجودی انبار بوده است. هر چند رشد صادرات نیز بدان کمک کرده است. آمار نشان می‌دهد که ۰/۶ واحد درصد رشد اقتصادی به دلیل افزایش موجودی انبار بوده است.

سخنان کورودا

هاروهیکو کورودا رییس بانک مرکزی ژاپن چهارشنبه هفته گذشته بیان کرد که ارزش ین ژاپن پایین‌تر از این نخواهد آمد. در حالی که برنامه تسهیل مقداری برای تحقق هدف تورمی بانک مرکزی ژاپن باعث شد تا ارزش ین ژاپن کاهش یابد و اقتصاد این کشور از تضعیف ین سود جسته و صادرات افزون شود. این اظهارنظر کورودا در حالی که قرار است فدرال رزرو نرخ بهره خود را افزایش دهد، می‌تواند بدین معنا باشد که بانک مرکزی ژاپن به احتمال زیاد، برنامه تسهیل مقداری خود را بیشتر از این نخواهد کرد.

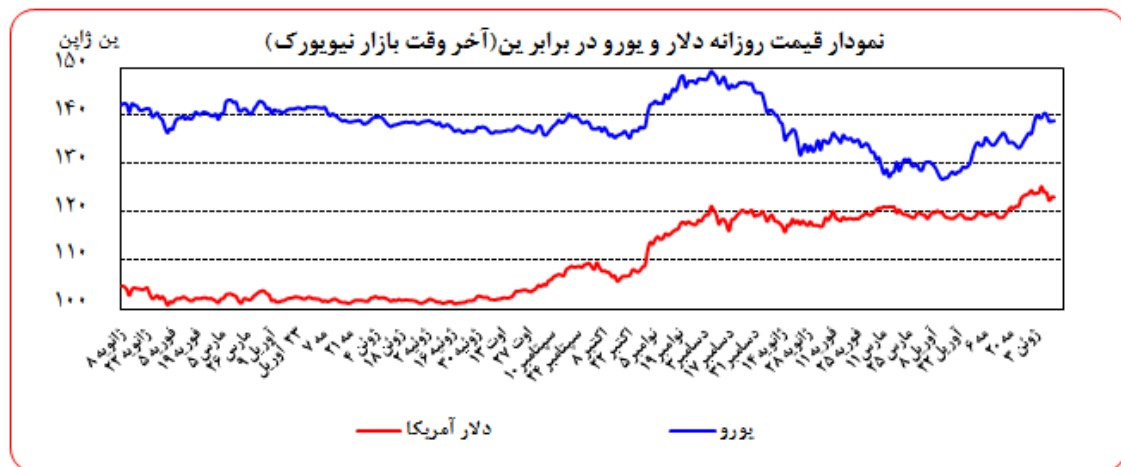
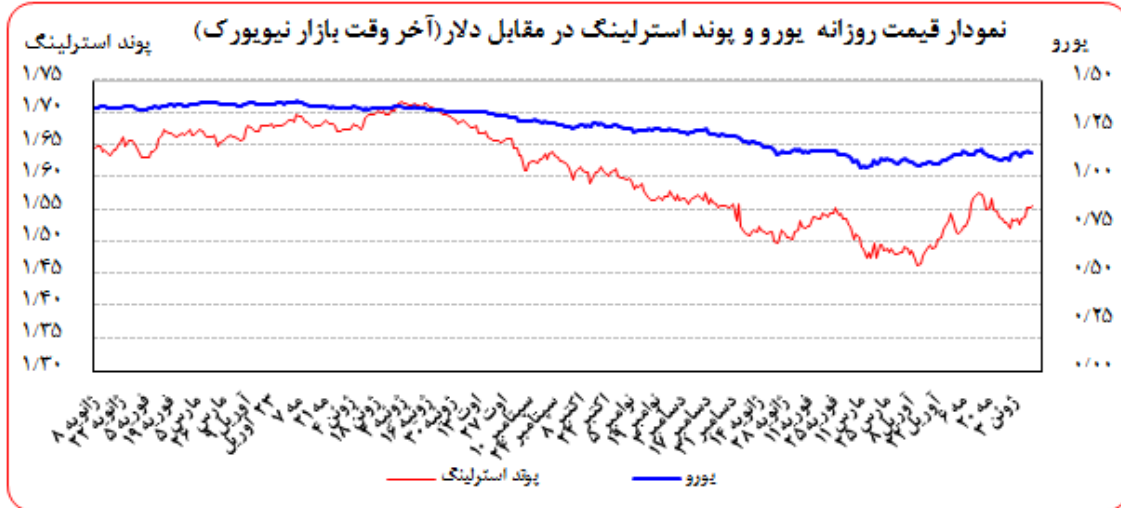
تولیدات صنعتی

در هفته گذشته آمار تولیدات صنعتی ماه آوریل نیز منتشر شد که نشان دهنده بهبود این بخش نسبت به گذشته است. در ماه آوریل تولیدات صنعتی نسبت به ماه مشابه سال قبل ۰/۱ درصد رشد داشت. در حالی که در ماه مارس تولیدات صنعتی نسبت به ماه مشابه سال قبل ۰/۱ درصد افت نموده بود. همچنین آمار نشان می‌دهد که تولیدات صنعتی ماه آوریل نسبت به ماه قبل ۱/۲ درصد رشد داشته است. آمار سفارشات ماشین آلات در ماه آوریل نیز نشان دهنده ۳/۸ درصد رشد نسبت به ماه قبل است.



تحولات بازار ارزهای عمده

متوسط ارزش دلار نسبت به متوسط ارزش آن در هفته ماقبل در برابر یورو، فرانک، ین و پوند به ترتیب $۰/۷۳$ ، $۰/۷۷$ و $۱/۰۸$ درصد تضعیف شد.



به نرخ‌های پایان وقت بازار نیویورک، در هفته گذشته هر یورو در محدوده $۱/۱۲۵۹-۱/۱۳۲۵$ دلار و هر پوند در محدوده $۱/۵۵۶۲-۱/۵۳۵۰$ دلار در نوسان بود. همچنین هر دلار نیز در دامنه $۱۲۴/۴۸-۱۲۲/۶۹$ ین متغیر بود.

خلاصه تحولات اسعار در هفته گذشته

عوامل تقویت دلار در مقابل اسعار:

- افزایش بازده اوراق قرضه در آمریکا
- بالا رفتن احتمال افزایش نرخ بهره آمریکا تا ماه سپتامبر



بهره‌برداری از این گزارش در صورت ذکر منبع بلامانع است.

- بهبود ارقام خرده‌فروشی ماه مه در ایالات متحده
- عوامل تضعیف دلار در مقابل اسعار:
- افزایش بازده اوراق قرضه در اروپا به دلیل بهبود ارقام تولیدات صنعتی آلمان
- ارقام متناقض اشتغال امریکا در روز جمعه ماقبل
- شیوع این اعتقاد که گمانه‌زنی‌های افزایش نرخ بهره در امریکا تاثیر خود را بر بازارها گذاشته است
- نزدیک شدن یونان به توافق با وام دهندگان بر سر بدهی‌هایش

مشروح تحولات اسعار در هفته گذشته

روز دوشنبه، دلار ۱/۵ درصد در مقابل یورو تضعیف شد و از بیشترین سطح ۱۳ سال گذشته در مقابل ین کاهش یافت. افزایش بازده اوراق قرضه در اروپا و همچنین ارقام متناقض اشتغال امریکا در روز جمعه ماقبل، اصلی‌ترین دلیل افت ارزش دلار بود. ارقام قوی اقتصادی در آلمان همچون تولیدات صنعتی با ایجاد خوش‌بینی نسبت به آینده اقتصاد حوزه یورو، به افزایش بازده اوراق در منطقه و تقویت یورو منجر شد. علاوه بر این، آقای اوباما رئیس‌جمهور امریکا در خلال جلسه گروه هفت، دلار قوی را یکی از مشکلات پیش روی ایالات متحده عنوان نمود. البته آقای اوباما در یک جلسه خبری این موضوع را تکذیب کرد و گفت که یاد گرفته در مورد نرخ بهره اظهار نظر نکند. اما سخنان اولیه وی اثر خود را گذاشته بود.

روز سه‌شنبه، افزایش بازده اوراق قرضه در امریکا و نیز بالا رفتن احتمال افزایش نرخ بهره امریکا تا ماه سپتامبر، دلایل تقویت دلار در مقابل اسعار عمده بودند. برخی ارقام از بازار کار امریکا نشان از آن داشت که اقتصاد این کشور از ارقام نه‌چندان مطلوب فصل اول ۲۰۱۵ فاصله گرفته و همین امر با افزایش بازده اوراق قرضه امریکا به تقویت دلار منجر شد. به علاوه، معامله‌گران در این روز منتظر انتشار ارقام خرده‌فروشی امریکا در روز پنجشنبه بودند و لذا نوسان اسعار را می‌توان به این مورد نیز نسبت داد.

روز چهارشنبه، دلار کمترین سطح ۲ هفته گذشته در مقابل ین را تجربه کرد. سخنان آقای کورودا، رئیس بانک مرکزی ژاپن و ضعیف دانستن ین و عدم احتمال تضعیف بیشتر آن اصلی‌ترین دلیل تقویت ین در مقابل دلار بود. وی افزود که اثر افزایش نرخ بهره امریکا هم‌اکنون نیز بر جفت ارزی دلار-ین لحاظ شده و تحقق آن تاثیر بیشتری بر این جفت ارزی نخواهد داشت. دلار در مقابل یورو نیز در این روز تضعیف شد. افزایش بازده اوراق قرضه آلمانی، دلیل تقویت یورو بود.

روز پنجشنبه، دلار در مقابل اسعار عمده تقویت شد. ارقام خرده‌فروشی ماه مه در ایالات متحده سبب شد که گمانه‌زنی‌ها پیرامون افزایش نرخ بهره امریکا تا ماه سپتامبر قوت گیرد. این موضوع اثرگذارترین عامل بر بازار اسعار در روز پنجشنبه بود.



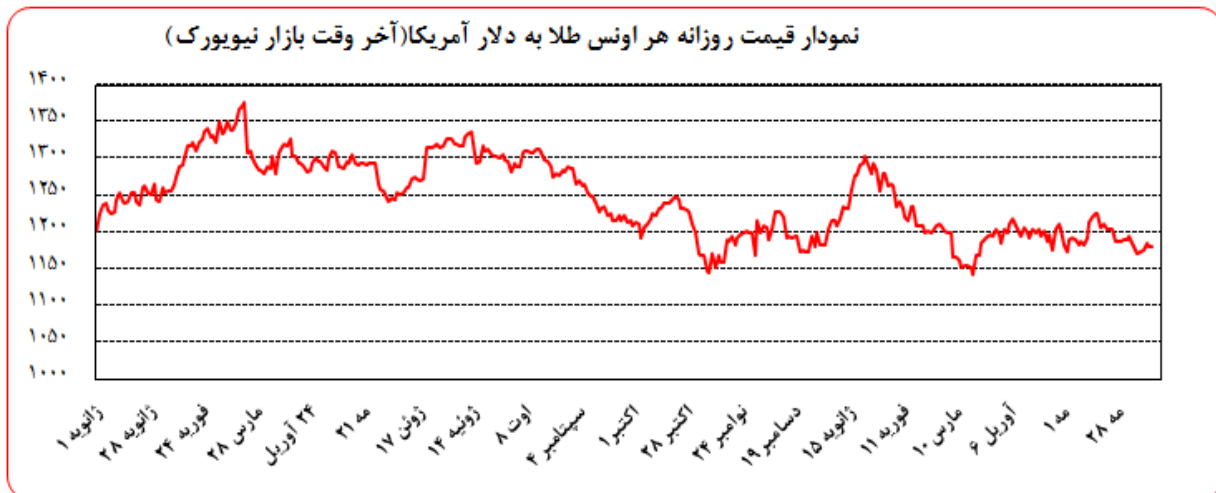
بهره‌برداری از این گزارش در صورت ذکر منبع بلامانع است.

روز جمعه، یورو در مقابل دلار تقویت شد. یونان اعلام نمود که به توافق بر سر بدهی‌هایش نزدیک شده است. در این روز یکی از مقامات یونانی اعلام نمود که یونان و وام‌دهندگان تاکنون تا این حد به توافق نزدیک نبوده‌اند. این سخنان امیدها پیرامون عدم ورشکستگی یونان و ابقای این کشور در حوزه یورو را افزایش داد و به تقویت یورو منجر شد.

نام ارز / نرخ بهره (درصد)	۳ ماهه	۶ ماهه	۹ ماهه	۱۲ ماهه
دلار	+۰/۲۸۵۸۵	+۰/۴۴۴۸۰	-	+۰/۷۸۷۹۵
یورو	-۰/۰۱۴۲۹	+۰/۰۵۵۷۱	-	+۰/۱۷۳۵۷
پوند	+۰/۵۶۸۷۵	+۰/۷۱۵۶۳	-	۱/۰۰۸۳۸
فرانک	-۰/۷۷۹۰۰	-۰/۶۹۶۶۰	-	+۰/۵۷۹۶۰
ین	+۰/۰۹۷۱۴	+۰/۱۳۵۰۰	-	+۰/۲۵۲۵۷
درهم امارات	+۰/۷۴۵۷۱	+۰/۹۰۰۰۰	-	۱/۰۷۴۲۹
یونان مرجع	۴/۹۵۰۰	۵/۳۵۰۰	۵/۳۵۰۰	۵/۳۵۰۰
لیبر ترکیه	۱۱/۳۴۰۰	۱۱/۳۴۰۰	۱۱/۳۴۰۰	۱۱/۳۴۰۰

تحولات بازار طلا

نوسانات هفته گذشته قیمت طلا در بازار نیویورک در محدوده ۱۱۸۵/۹۶ - ۱۱۷۴/۰۰ دلار برای هر اونس در نرخ‌های پایانی ثبت شد. متوسط بهای طلا در هفته گذشته نسبت به متوسط آن در هفته ماقبل، ۲۹ درصد کاهش یافت.





پس از سه روز افت مداوم بهای طلا، روز دوشنبه فلز زرد رنگ قدری تقویت شد. زیرا ارزش دلار آمریکا تقلیل یافته و بازارهای سهام رشد منفی داشتند. بهای طلا در این روز با افزایش ۰/۲ درصدی به سطح ۱۱۷۴ دلار در هر اونس رسید. این رقم همچنان نزدیک به سطح حداقلی ۱۱ هفته بود. زیرا بازار هنوز تحت تاثیر آمار اشتغال روز جمعه آمریکا قرار داشت که موجب دامن زدن به انتظارات افزایش نرخ بهره کلیدی این کشور در ماه سپتامبر شد.

روز سه‌شنبه، در پی افزایش نااطمینانی‌ها در مورد مذاکرات بر سر بدهی‌های یونان، بازار سهام اروپا افت کرد و این امر باعث شد تا برای دومین روز پیاپی بهای طلا افزایش یابد. هر چند این افزایش چشم‌گیر نبود. افزایش ناچیز بهای طلا باعث شد تا در این روز کارشناسان بر این نظر باشند که روند کاهشی بهای طلا بار دیگر ادامه پیدا خواهد کرد. بهای طلا در این روز با ۰/۳ درصد رشد به سطح ۱۱۷۶/۸۸ دلار در هر اونس رسید.

روز چهارشنبه، برای سومین روز پیاپی بهای طلا رشد یافت که علت آن تضعیف دلار آمریکا و نگرانی‌ها در مورد بحران بدهی یونان بود اما با توجه به احتمال افزایش نرخ بهره در آمریکا و خروج سرمایه از بازار طلا، روند افزایشی طلا متوقف شد. بهای طلا در این روز با ۰/۸ درصد افزایش به سطح ۱۱۸۵/۹۶ دلار در هر اونس رسید. در صورتی که توافق بر سر بدهی یونان انجام نگیرد، تقاضای دارایی امنی مثل طلا می‌تواند سناریویی را بسازد که کمتر کارشناسی بدان توجه کرده است. زیرا، به جز افزایش نرخ بهره ایالات متحده، موضوع یونان هم بر روند میان مدت طلا اثرگذار خواهد بود.

روز پنجشنبه روند قیمتی طلا نزولی شد. زیرا پس از انتشار آمار قوی اقتصادی آمریکا در مورد رشد خرده‌فروشی، دلار تقویت شد و بازارهای جهانی سهام رشد یافت. امری که به احتمال افزایش نرخ بهره فدرال رزرو در سال ۲۰۱۵ دامن زد. بهای طلا در این روز با ۰/۴ درصد افت به سطح ۱۱۸۱/۳۰ دلار در هر اونس رسید.

بهای طلا روز جمعه به میزان ناچیزی افت کرد و به تضعیف دلار آمریکا، افت بازارهای سهام و نااطمینانی نسبت به بحران بدهی یونان واکنش نشان نداد. زیرا اغلب معامله‌گران محتاطانه منتظر جلسه هفته آتی فدرال رزرو بودند. بهای طلا در این روز با ۰/۲ درصد افت به سطح ۱۱۷۹/۷۵ دلار در هر اونس رسید. البته روند قیمتی هفته پس از چهار هفته افت، به طور ناچیزی صعودی شد.

نفت

متوسط بهای نفت خام پایه آمریکا در هفته گذشته نسبت به متوسط آن در هفته ماقبل، ۰/۷۴ درصد افزایش یافت. به نرخ‌های پایان وقت بازار نیویورک، بهای هر بشکه نفت خام پایه آمریکا در محدوده ۶۱/۴۳-۵۸/۱۴ دلار معامله گردید و متوسط هفتگی بهای هر بشکه در سطح ۶۰/۰۹ دلار قرار گرفت. متوسط بهای نفت خام برنت دریای شمال در هفته گذشته



۰/۸۶ درصد نسبت به هفته ماقبل افزایش یافت. هر بشکه نفت برنت به نرخ‌های پایان وقت بازار مذکور در دامنه ۶۵/۷۰-۶۲/۶۹ دلار معامله گردید و متوسط هفتگی هر بشکه آن به ۶۴/۴۵ دلار رسید. به نرخ‌های پایان وقت بازار نیویورک، بهای هر بشکه نفت اوپک در محدوده ۶۲/۴۱-۵۹/۴۲ دلار معامله گردید. متوسط هفتگی بهای این ماده خام در هر بشکه در سطح ۶۱/۰۶ دلار قرار گرفت که نسبت به هفته ماقبل ۰/۸۷ درصد افزایش داشت.

در شروع هفته گذشته نفت خام در حدود ۱ درصد از بهای خود را از دست داد. آمارها حکایت از کاهش ۲۶ درصدی واردات نفت از سوی چین در ماه مه در مقایسه با ماه آوریل داشت. بخشی از این کاهش به علت افت تقاضای نفت پالایشگاه‌های این کشور به سبب آغاز عملیات تعمیر و نگهداری روی داده است.

اما روز سه‌شنبه، بهای نفت خام حدود ۳ درصد افزایش یافت. نظرسنجی انجام شده توسط موسسه رویترز و پیش‌بینی موسسه API از کاهش ذخایر نفت آمریکا یک روز قبل از انتشار آمارهای رسمی خبر دادند که به شدت بر روی قیمت نفت تاثیرگذار بود. در این روز قیمت بنزین و گازوییل نیز در بورس آمریکا حدود ۳ درصد افزایش داشت که در افزایش قیمت نفت بی‌تاثیر نبود.

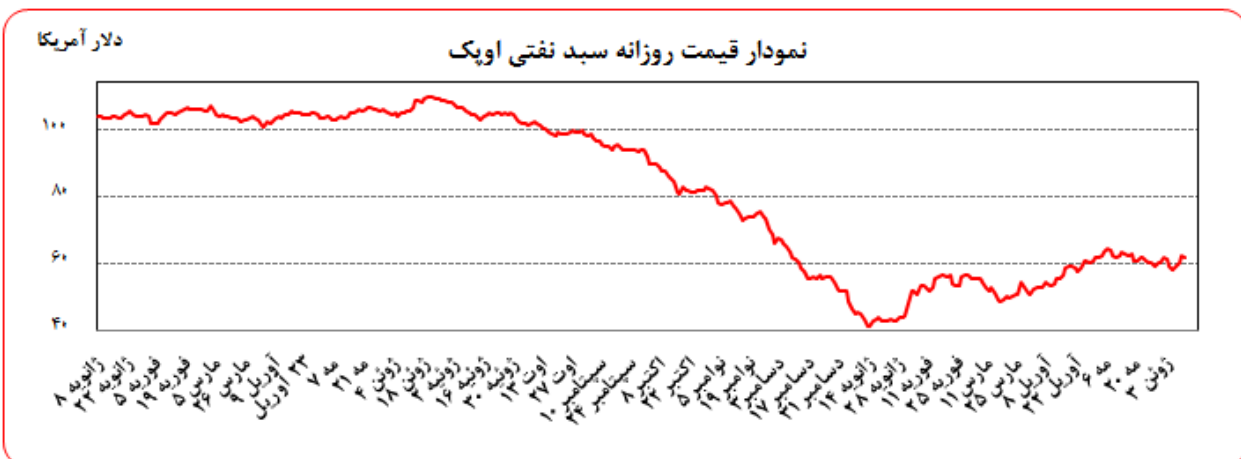
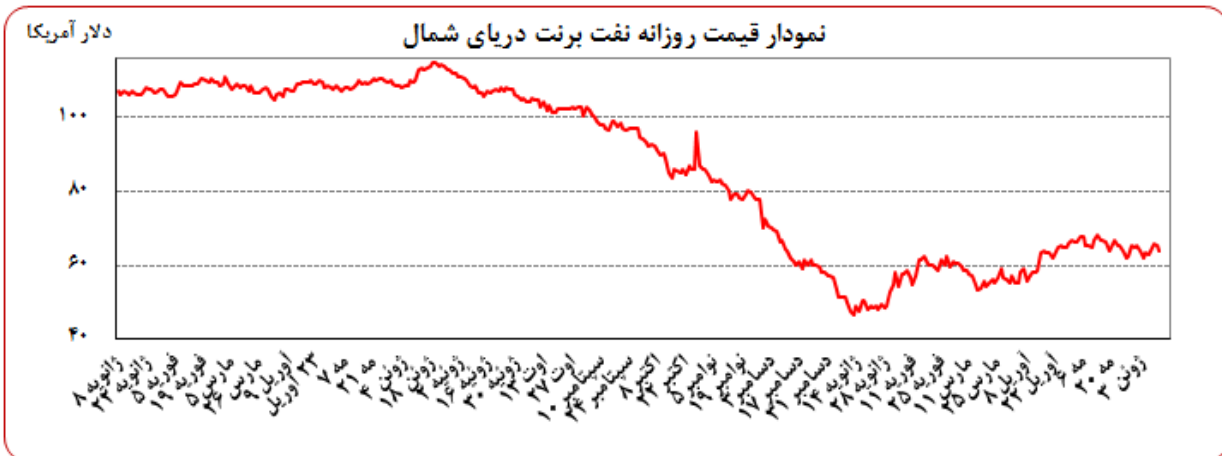
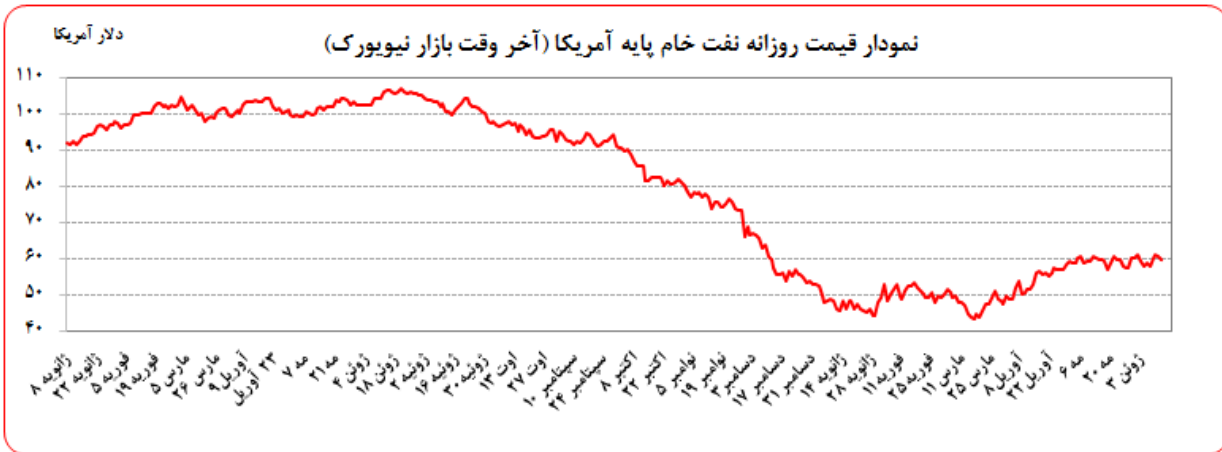
روز چهارشنبه، افزایش بهای نفت خام با سرعت کمتری نسبت به روز قبل ادامه یافت. آمارهای رسمی نشان داد ذخایر تجاری نفت آمریکا برای ششمین هفته متوالی و این بار به میزان ۶/۸ میلیون بشکه کاهش یافت. این خبر همزمان با افزایش قیمت سوخت در آمریکا، سبب افزایش بهای جهانی نفت شد. همچنین موسسه مطالعات انرژی آمریکا پیش‌بینی نمود تولید نفت این کشور در نیمه دوم سال جاری میلادی کاهش داشته و در سال ۲۰۱۶ این کاهش به ۱۶۰ هزار بشکه در روز خواهد رسید.

روز پنجشنبه، همزمان با افزایش ارزش دلار در برابر یورو، فعالان بازار نفت اقدام به سودگیری و کاهش موقعیت‌های خرید خود نمودند که کاهش در حدود ۱ درصدی قیمت جهانی نفت خام را در پی داشت.

روز جمعه، عربستان گزارش داد در ماه مه تولید نفت این کشور به رکورد ۱۰/۳ میلیون بشکه در روز رسیده است، که در حدود یک تا دو میلیون بشکه بیش از سقف تعیین شده اوپک می‌باشد. بهبود ارقام اقتصادی آمریکا از جمله خرده‌فروشی سبب شد تا خوش‌بینی در مورد نزدیک شدن زمان افزایش نرخ بهره کلیدی در آمریکا افزایش داشته باشد که در کاهش بهای نفت موثر بود.

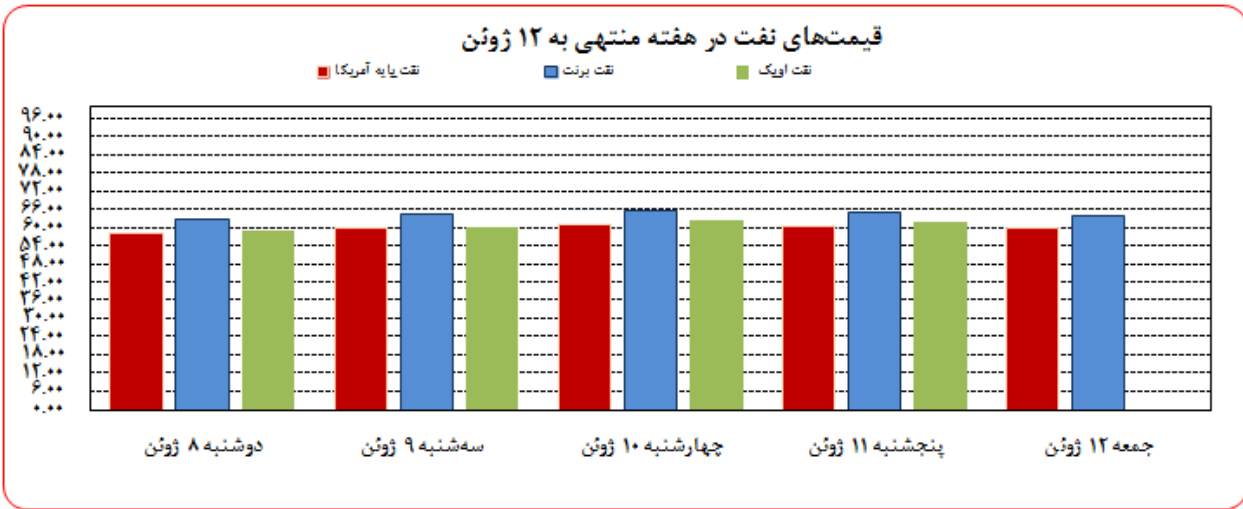


بهره‌برداری از این گزارش در صورت ذکر منبع بلامانع است.





بهره‌برداری از این گزارش در صورت ذکر منبع بلامانع است.



مصرف نفت خام آمریکا (هزار بشکه در روز)			
سال قبل	Δ هفته ماقبل	میزان در هفته گذشته	
۱,۱۵۰	۲۴	۹,۶۱۰	تولید داخلی
-۸۹۰	-۷۵۰	۶,۱۸۲	خالص واردات

موجودی انبار نفت آمریکا (ارقام به میلیون بشکه)			
سال قبل	Δ هفته ماقبل	موجودی در هفته گذشته	
۸۵/۱	-۶/۸	۱,۱۶۲/۹۰	نفت خام
۸۳/۷	-۶/۸	۴۷۰/۶۰	ذخایر تجاری نفت خام
۱/۴	۰	۶۹۲/۳۰	ذخایر استراتژیک نفت خام
۳/۹	-۲/۹	۲۱۷/۴۰	بنزین

ارزش هر دلار آمریکا به ارزهای عمده (آخر وقت بازار نیویورک)، قیمت نقدی

هفته منتهی به ۱۳۹۴/۰۳/۲۲

طلا، قیمت نفت خام در بازارهای سلف و ۴ شاخص عمده سهام

۲۰۱۵/۰۶/۱۲

متوسط رتبه	درصد تغییرات نسبت به هفته گذشته	متوسط هفته	جمعه ۱۲ ژوئن	پنجشنبه ۱۱ ژوئن	چهارشنبه ۱۰ ژوئن	سه شنبه ۹ ژوئن	دوشنبه ۸ ژوئن	عنوان	جمعه ۰۵ ژوئن
۰/۷۱۵۵	-۰/۴۱	۰/۷۱۲۶	۰/۷۱۲۸	۰/۷۱۱۲	۰/۷۱۰۴	۰/۷۱۲۴	۰/۷۱۶۱	دلار به SDR	۰/۷۱۳۵
۱/۲۴۶۴	-۱/۱۳	۱/۲۳۲۳	۱/۲۳۱۷	۱/۲۲۹۴	۱/۲۲۵۶	۱/۲۳۳۸	۱/۲۴۱۰	دلار کانادا	۱/۲۴۴۲
۱۲۴/۶۲	-۰/۷۷	۱۲۳/۶۷	۱۲۳/۴۰	۱۲۳/۴۳	۱۲۲/۶۹	۱۲۴/۳۵	۱۲۴/۴۸	ین ژاپن	۱۲۵/۶۲
۱/۱۱۴۲	۱/۲۹	۱/۱۲۸۶	۱/۱۲۶۸	۱/۱۲۵۹	۱/۱۳۲۵	۱/۱۲۸۳	۱/۱۲۹۳	یورو *	۱/۱۱۱۶
۰/۹۳۷۲	-۰/۷۳	۰/۹۳۰۴	۰/۹۲۸۸	۰/۹۳۳۳	۰/۹۳۱۵	۰/۹۳۰۸	۰/۹۲۷۴	فرانک سوییس	۰/۹۳۹۶
۱/۵۳۰۴	۱/۰۸	۱/۵۴۶۹	۱/۵۵۶۲	۱/۵۵۱۷	۱/۵۵۳۱	۱/۵۳۸۶	۱/۵۳۵۰	لیره انگلیس *	۱/۵۲۶۹
۱/۳۹۷۷۳	۰/۴۱	۱/۴۰۳۴۰	۱/۴۰۲۹۳	۱/۴۰۶۰۹	۱/۴۰۷۶۶	۱/۴۰۳۷۷	۱/۳۹۶۵۳	SDR به دلار	۱/۴۰۱۴۶
۱۱۸۲/۹۶	-۰/۲۹	۱۱۷۹/۵۸	۱۱۷۹/۷۵	۱۱۸۱/۳۰	۱۱۸۵/۹۶	۱۱۷۶/۸۸	۱۱۷۴/۰۰	طلای نیویورک (هراونس)	۱۱۷۰/۶۶
۱۱۸۴/۶۶	-۰/۳۹	۱۱۸۰/۰۰	۱۱۸۲/۸۰	۱۱۷۸/۵۰	۱۱۸۸/۵۰	۱۱۷۷/۴۰	۱۱۷۲/۸۰	طلای لندن (هراونس)	۱۱۶۴/۶۰
۶۳/۹۰	۰/۸۶	۶۴/۴۵	۶۳/۸۷	۶۵/۱۱	۶۵/۷۰	۶۴/۸۸	۶۲/۶۹	نفت برنت انگلیس	۶۳/۳۱
۵۹/۶۵	۰/۷۴	۶۰/۰۹	۵۹/۹۶	۶۰/۷۷	۶۱/۴۳	۶۰/۱۴	۵۸/۱۴	نفت پایه آمریکا	۵۹/۱۳
۱۷۹۷۷	-۰/۴۶	۱۷۸۹۴	۱۷۸۹۹	۱۸۰۳۹	۱۸۰۰۰	۱۷۷۶۴	۱۷۷۶۷	DOW-30 (بورس وال استریت)	۱۷۸۴۹
۲۰۵۰۷	-۱/۱۲	۲۰۲۷۸	۲۰۴۰۷	۲۰۳۸۳	۲۰۰۴۶	۲۰۰۹۶	۲۰۴۵۷	NIKKEI-225 (بورس توکیو)	۲۰۴۶۱
۶۸۹۹	-۱/۴۲	۶۸۰۱	۶۷۸۵	۶۸۴۷	۶۸۳۰	۶۷۵۴	۶۷۹۰	FTSE-100 (بورس لندن)	۶۸۰۵
۱۱۳۴۴	-۱/۵۲	۱۱۱۷۲	۱۱۱۹۶	۱۱۳۳۳	۱۱۲۶۵	۱۱۰۰۱	۱۱۰۶۵	DAX-30 (بورس فرانکفورت)	۱۱۱۹۷

شماره ۱۲

دایره اخبار اقتصادی

* هر واحد به دلار آمریکا