



بانک مرکزی جمهوری اسلامی ایران
اداره مطالعات و سازمانهای بین المللی
دایره مطالعات ارزی

بررسی وضع اقتصادی - ارزی کشورهای عمده

بازارهای طلا و نفت

شماره ۱۹

هفته منتهی به ۲ اوت ۲۰۱۵

۱۱ مرداد ۱۳۹۴





فهرست مندرجات

شماره صفحه

عنوان

۱-۶

بررسی وضعیت اقتصادی کشورهای عمده

آمریکا

اروپا

منطقه یورو

بریتانیا

ژاپن

چین

۶-۹

تحولات بازار ارزهای عمده

۱۰-۱۱

تحولات بازار طلا

۱۱-۱۳

تحولات بازار نفت

خواننده گرامی

ضمن تشکر خواهشمند است در صورت داشتن هرگونه انتقاد و یا پیشنهاد در مورد این گزارش نظرات خود را از طرق زیر مطرح فرمائید.

پست الکترونیکی: m.namvar@cbi.ir

تلفن: ۲۹۹۵۳۸۱۵



خلاصه

هفته گذشته در امریکا، سفارشات کالاهای بادوام رشد مناسبی را با محوریت کالاهای سرمایه‌ای به ثبت رسانید. همچنین نرخ رشد سالانه اقتصادی در فصل دوم به $2/3$ درصد رسید که رشد مصرف خصوصی و تا حدودی افزایش هزینه‌های دولتی بیشترین سهم را در آن داشتند. در مقابل، اعتماد مصرف‌کنندگان امریکا در ماه ژوئیه اندکی کاهش یافت. با توجه به بالاتر بودن این شاخص از سطح 90 واحد، همچنان انتظار افزایش مصرف در آینده وجود دارد. فدرال رزرو نیز در جلسه هفته گذشته تصمیم جدیدی در مورد نرخ بهره کلیدی اتخاذ نکرده و علائم روشنی از زمان دقیق افزایش این نرخ ارائه نکرد.

صندوق بین‌المللی پول، واگذاری وام‌های تازه به یونان را منوط به اصلاحات عملی در این کشور دانسته است. آمار اولیه تورم در ماه ژوئیه حوزه یورو نیز حکایت از عدم کاهش تورم دارد. نرخ بیکاری نیز در این منطقه در ماه ژوئن بدون تغییر بوده است.

رشد اقتصادی انگلیس در فصل دوم باز هم جهش مناسبی نسبت به فصل قبل به ثبت رساند. تنها ارقام منتشره هفته مورد بررسی ارقام اعتماد مصرف‌کننده بود که به رغم افول، احتمال رشد آتی آن وجود دارد. در مجموع، انگلستان از منظر شاخص‌های اقتصادی در وضعیت مطلوبی است و آمادگی کامل برای افزایش نرخ‌های بهره را دارد.

هفته گذشته، افزایش اندک تورم و بیکاری در ژاپن برای ماه ژوئن به ثبت رسید. در پیش‌بینی‌های منتشر شده نیز علاوه بر کوچک شدن اقتصاد در فصل دوم، صندوق بین‌المللی پول پیش‌بینی میان‌مدت خود از رشد اقتصادی را تا سال 2020 به میانگین $0/65$ درصد کاهش داد.

در هفته مورد بررسی بازار ارز شاهد نوسانات بالا و پایین ارزش دلار امریکا در برابر سایر ارزها بود. در حالی که سقوط بازار سهام چین و آمار بازار کار امریکا باعث کاهش ارزش دلار شد، رشد اقتصادی ایالات متحده و بیانیه فدرال رزرو موجب تقویت دلار گردید.

هفته گذشته، بهای طلا روند قطعی و مشخصی نداشت. در اکثر روزها طلا با روند نزولی ظاهر شد که آن را می‌توان به ارقام رشد اقتصادی فصل دوم امریکا و بیانیه فدرال رزرو نسبت داد که در آن هنوز هم احتمال افزایش نرخ بهره در ماه سپتامبر نادیده گرفته نشده است.

در هفته گذشته متوسط بهای جهانی نفت خام در مقایسه با متوسط آن در هفته ماقبل کاهش یافت. افت بازار سهام چین و نگرانی در مورد کاهش رشد اقتصادی این کشور، پیش‌بینی رشد تولید نفت عراق، رشد ارزش دلار و افزایش تعداد سکوهای استخراج نفت امریکا از مهم‌ترین دلایل کاهش بهای نفت خام جهانی بودند.



بررسی وضعیت اقتصادی کشورهای عمده

امریکا

افزایش سفارشات کالاهای بادوام

هفته گذشته اداره آمار امریکا گزارش داد که رشد سفارشات کالاهای بادوام از $2/1$ - درصد در ماه مه به $3/4$ درصد در ماه ژوئن در مقایسه با ماه قبل افزایش یافته است. این میزان رشد $0/4$ واحد درصد از مقدار پیش‌بینی شده توسط اقتصاددانان نیز بیشتر بوده است. در ماه ژوئن نسبت به ماه قبل رشد سفارش کالاهای بادوام منهای ارقام پرنوسان مربوط به حمل و نقل نیز $0/8$ درصد بود که $0/9$ واحد درصد بالاتر از رشد این گروه در ماه مه بوده است. شایان ذکر است رشد مثبت در میزان سفارش کالاهای بادوام در پی افت آن در دو ماه قبل روی داده است.

ارقام منتشره توسط اداره آمار امریکا نشان می‌دهد میزان سفارش کالاهای سرمایه‌ای بادوام غیر نظامی در ماه ژوئن، $9/4$ درصد، بخش نظامی $2/5$ درصد و موجودی انبار $0/4$ درصد افزایش داشته که بیشترین نقش را در افزایش سفارش کالاهای بادوام ماه ژوئن داشته‌اند. افزایش در تقاضای کالاهای سرمایه‌ای به معنی افزایش تولید در ماه‌های آینده می‌باشد و خبر خوبی در جهت تقویت رشد اقتصادی محسوب می‌شود.

افت اعتماد مصرف‌کننده

در ماه ژوئیه سطح اعتماد مصرف‌کنندگان امریکایی با $8/9$ واحد افت نسبت به ماه ژوئن به $90/9$ واحد کاهش یافت که پایین‌ترین سطح از سپتامبر ۲۰۱۴ تاکنون محسوب می‌شود. البته ارقام بالای 90 واحد به معنی رشد مناسب در مخارج مصرف‌کننده بوده و از این منظر رقم منتشره اخیر چندان نگران‌کننده نیست.

60 درصد شاخص اعتماد مصرف‌کننده بر اساس دیدگاه مصرف‌کنندگان نسبت به آینده اقتصادی شکل می‌گیرد. بدین ترتیب اعتماد مصرف‌کننده در ماه ژوئیه را می‌توان ناشی از بحران یونان، سقوط بازار سهام چین در یک ماه و نیم گذشته و افت قیمت کالاها بخصوص نفت خام و تاثیر منفی آن بر فعالیتهای معدنی در امریکا دانست.

جلسه سیاست‌گذاری فدرال رزرو

هفته گذشته جلسه کمیته بازار باز فدرال رزرو بدون اعمال تغییر در نرخ بهره کلیدی پایان یافت. انتشار بیانیه جلسه مذکور نیز نتوانست از ابهامات موجود در مورد زمان دقیق افزایش نرخ بهره کلیدی بکاهد. فدرال رزرو به مانند بیانیه‌های چند ماه اخیر اعلام نمود که وضعیت اقتصادی و بازار کار با سرعت ملایمی در حال بهبود هستند. البته مقداری افت در بخش انرژی و پیرو آن بخش معدن امریکا و همچنین رشد اقتصادهای نوظهور مشاهده می‌گردد که برای اقتصاد این کشور تهدید محسوب می‌شود. استفاده از این ادبیات احتمال افزایش نرخ بهره در نشست ماه سپتامبر را از بین نبرد. اما در این بیانیه آمده که از منظر



فدرال رزرو ریسک‌های تهدید کننده اقتصاد "به طور نسبی به تعادل"¹ رسیده است. صاحب‌نظران اقتصادی معتقد هستند، استفاده از این کلمات به این معنی است که وزن ریسک‌های منفی تهدید کننده اقتصادی نسبت به عوامل مثبت تا حدودی بیشتر می‌باشد.

البته یکی از اعضای سابق شورای سیاست بازار باز فدرال رزرو عنوان داشته، فدرال رزرو برای افزایش نرخ بهره نیاز ندارد تا عوامل مثبت و منفی تاثیرگذار بر شرایط اقتصادی آمریکا به طور کامل متعادل و متوازن باشند. اما آنچه پیش‌بینی زمان دقیق افزایش نرخ بهره کلیدی تا پایان سال جاری میلادی را با مشکل رو به رو می‌سازد عدم اطمینان فدرال رزرو از روند رشد تورم تا رسیدن به نرخ هدف ۲ درصدی است. بر این اساس، ارقام آینده تورم و اشتغال منتشره تا ماه سپتامبر، می‌توانند در پیش‌بینی دقیق‌تر زمان افزایش نرخ بهره کلیدی راهگشا باشد.

رشد اقتصادی

بر اساس برآورد مقدماتی دفتر تحلیل اقتصادی آمریکا²، اقتصاد این کشور در سه ماهه دوم سال ۲۰۱۵ در مقایسه با مدت مشابه سال قبل ۲/۳ درصد رشد نموده که ۰/۳ واحد درصد کمتر از میزان پیش‌بینی شده توسط اقتصاددانان بوده است. نکته قابل توجه، تجدید نظر نرخ رشد اقتصادی فصل نخست از ۰/۲- به ۰/۶ درصد بود.

همچنین بر اساس ارقام ارائه شده توسط دفتر تحلیل اقتصادی آمریکا، رشد مخارج مصرفی در مقیاس سالانه از ۱/۸ درصد در فصل اول به ۲/۹ درصد در فصل دوم افزایش یافته که بیشترین تاثیر را در رشد اقتصادی فصل دوم داشته است. افزایش ۷/۳ درصدی مصرف کالاهای بادوام و رشد ۳/۶ درصد کالاهای غیر بادوام نشان از بهبود اعتماد مصرف‌کننده نسبت به آینده اقتصاد این کشور دارد.

در فصل دوم، مصرف و سرمایه‌گذاری بخش دولتی در مجموع ۰/۸ درصد افزایش یافته که ۰/۹ واحد درصد بیشتر از رشد فصل گذشته بوده است. اما در مقابل، رشد سرمایه‌گذاری در بخش خصوصی از ۸/۶ درصد در فصل نخست به ۰/۳ درصد در فصل دوم کاهش یافته است.

رشد فصلی شاخص قیمت ضمنی تولید ناخالص داخلی از ۰/۱ درصد در فصل نخست به ۲ درصد در فصل دوم افزایش یافته است. همچنین شاخص قیمت مخارج مصرفی خصوصی PCE نیز از ۱/۹- درصد در فصل نخست به ۲/۲ درصد در فصل دوم افزایش داشت. بر همین اساس و با توجه به افزایش مصرف خصوصی، به نظر می‌رسد که روند تورم در فصل دوم صعودی بوده و انتظار ادامه این روند در چند ماه آینده وجود دارد.

¹ Nearly Balanced

² Bureau of Economic Analysis



متقاضیان بیمه بیکاری

تعداد متقاضیانی که برای نخستین بار بیمه بیکاری درخواست می‌نمایند در هفته منتهی به ۲۵ ژوئیه در مقایسه با هفته ماقبل آن حدود ۱۲ هزار نفر افزایش یافته به ۲۶۷ هزار نفر رسید. با این وجود، میانگین متحرک ۴ هفته‌ای این گروه در هفته منتهی به ۲۵ ژوئیه در مقایسه با هفته ماقبل آن ۳۷۵۰ نفر کاهش یافته و به ۲۴۷۷۵۰ نفر رسید. شایان ذکر است رشد هزینه اشتغال از ۰/۷ درصد در فصل اول به ۰/۲ درصد در فصل دوم کاهش یافت. این نکته به معنی فشار کمتر بر روی تورم از منظر هزینه‌های نیروی کار می‌باشد.

منطقه یورو

وام صندوق بین‌المللی پول به یونان

هفته گذشته، صندوق بین‌المللی پول اعلام کرد که تا زمان وقوع اصلاحات اقتصادی در یونان مایل به اعطای وام تازه‌ای به یونان نیست. این نهاد بین‌المللی اعلام کرد که وام جدید منوط به آن است که وضعیت ناپایدار بدهی‌های یونان اصلاح شود و بودجه این کشور حداقل برای ۱۲ ماه بدون ریسک ایجاد کسری باشد. کشورهای اروپایی هنوز در مورد این خبر اظهار نظر نکرده‌اند. واکنش اخیر صندوق می‌تواند پاسخی به درخواست یونان برای گرفتن وام تازه از این نهاد بین‌المللی باشد. تاکنون یونان توانسته با کشورهای منطقه یورو برای دریافت وام ۸۶ میلیارد یورویی به توافق برسد.

تورم ماه ژوئیه

آمار ابتدایی از تورم حوزه یورو در این هفته منتشر شد. بر مبنای این آمار، شاخص بهای کالاها و خدمات مصرفی در ماه ژوئیه نسبت به ماه مشابه سال قبل ۰/۲ درصد افزایش داشت. همچنین رقم تورم در ماه ژوئن نیز ۰/۲ درصد بود. بنابراین، آمار نشان می‌دهد که تورم در این ماه نسبت به قبل تغییر محسوسی نداشته است. این در حالی است که تورم پایه در ماه ژوئن ۰/۸ درصد بود و در ماه ژوئیه به ۰/۹ درصد رسیده است.

بیکاری

آمار هفته پیش بیکاری نشان داد که در حوزه یورو، نرخ بیکاری در ماه ژوئن نسبت به ماه قبل تغییری نداشته و در همان سطح ۱۱/۱ درصد باقی مانده است. این در حالی است که آمار بیکاری بزرگ‌ترین اقتصاد حوزه یورو یعنی آلمان در ماه ژوئن ۶/۴ درصد بوده است. این رقم پایین‌ترین سطح نرخ بیکاری آلمان از زمان شکستن دیوار برلین می‌باشد. اگرچه به نظر می‌رسد در ماه ژوئیه قدری به میزان بیکاران اضافه شده باشد، اما بازار نیروی کار آلمان از دید بسیاری کارشناسان در حال حاضر به خوبی کار می‌کند.



انگلستان

رشد اقتصادی

اقتصاد انگلستان در فصل دوم سال ۲۰۱۵ همانند انتظار بازار، حدود ۰/۷ درصد نسبت به سه ماهه نخست رشد نمود و فراتر از رشد ۰/۴ درصدی فصل نخست سال ۲۰۱۵ بود. افزایش تولیدات بخش نفت و گاز و نیز رشد بخش خدمات، از دلایل بهبود رشد اقتصادی بود. در دوره سالیانه نیز رشد ۲/۶ درصدی به ثبت رسید. موسسه آمار ملی انگلستان اعلام نمود که رشد اقتصادی این کشور به سطوح بالای پیش از بحران اقتصادی سال ۲۰۰۸ بازگشته است. بسیاری از تحلیل‌گران معتقدند که ارقام اقتصادی حال حاضر در انگلستان نرخ بهره بالاتری را برای فصل دوم سال در این کشور می‌طلبد. لذا احتمال افزایش نرخ بهره در ماه‌های آتی بسیار زیاد است. اگرچه بسیاری از تحلیل‌گران افزایش نرخ‌ها در این کشور پیش از اقدام فدرال رزرو در افزایش نرخ بهره امریکا را بعید می‌دانند.

اعتماد مصرف‌کننده

اعتماد مصرف‌کنندگان انگلیسی در ماه ژوئیه کاهش یافت. نگرانی‌ها پیرامون یونان و وضعیت نه چندان مطلوب در سایر نقاط اروپا، چشم‌انداز انگلیسی‌ها را نسبت به آینده اقتصاد این کشور در یک‌سال آتی بدبینانه کرد. شاخص اعتماد از +۷ در ماه ژوئن به +۴ در ماه ژوئیه رسید. این وضعیت از نظر بازار موقتی ارزیابی می‌شود و کارشناسان معتقدند که اعتماد از ماه‌های آتی روند صعودی قبل را باز خواهد یافت.

ژاپن

بیکاری - تورم

نرخ بیکاری در ژاپن اگرچه کماکان در کمترین سطوح ۲ دهه گذشته باقی مانده، اما در ماه ژوئن اندکی افزایش یافت. نرخ بیکاری از ۳/۳ درصد در ماه مه به ۳/۴ درصد در ژوئن رسید. نرخ‌های موجود کمترین سطوح از سال ۱۹۹۷ میلادی تاکنون است.

نرخ تورم نیز به اندکی بیش از صفر در ماه ژوئن افزایش یافت. قیمت مصرف‌کننده به استثنای مواد غذایی تازه ۰/۱ درصد افزایش داشته است. در مجموع، ارقام، پیشرفت ناچیزی را به سوی هدف ۲ درصدی بانک مرکزی ژاپن نشان داد. در مجموع، با توجه به پیش‌بینی‌ها از رشد اقتصادی این کشور و همچنین سطوح نازل تورم که احتمال ندارد بتواند به هدف ۲ درصد بانک مرکزی در آغاز سال مالی ۲۰۱۶ برسد، امکان افزایش سیاست‌های فوق انبساطی از سوی بانک مذکور وجود دارد.



پیش‌بینی‌ها از رشد اقتصادی ژاپن

صندوق بین‌المللی پول پیش‌بینی کرده که به رغم اقدامات اقتصادی شینزوآبه نخست وزیر ژاپن، چشم‌انداز میان مدت اقتصادی ژاپن (تا سال ۲۰۲۰ میلادی) ضعیف‌تر از رکود سالیان گذشته در این کشور خواهد بود. این ارزیابی سطوح ناامیدکننده‌ای از سرمایه‌گذاری در کسب‌وکار و وضعیت ضعیف بازار کار را نشان می‌دهد. گزارش صندوق نشان می‌دهد که در مقایسه با میانگین نرخ رشد ۰/۹ درصدی در خلال سال‌های ۲۰۱۲-۲۰۰۰، که ژاپن با تورم منفی مواجه بود، سیاست‌های آبه منجر به رشد میانگین ۰/۶۵ درصدی در سال‌های ۲۰۱۸-۲۰۲۰ خواهد شد که در عمل چندان قابل توجه نخواهد بود. پیش‌بینی موسسه بلومبرگ نیز نشان می‌دهد که ژاپن در فصل دوم سال جاری کاهش رشد اقتصادی را به ثبت رسانده است. افت مخارج مصرف‌کننده و میزان صادرات و تولیدات صنعتی این کشور همگی نشان می‌دهد که سومین اقتصاد بزرگ دنیا، حدود ۲/۵ درصد در سه ماهه دوم سال کوچکتر شده است. اگرچه افت مذکور از سوی مقامات این کشور موقت دانسته شده و گمانه‌زنی آن‌ها نشان از بهبود وضعیت در فصل سوم سال دارد.

چین

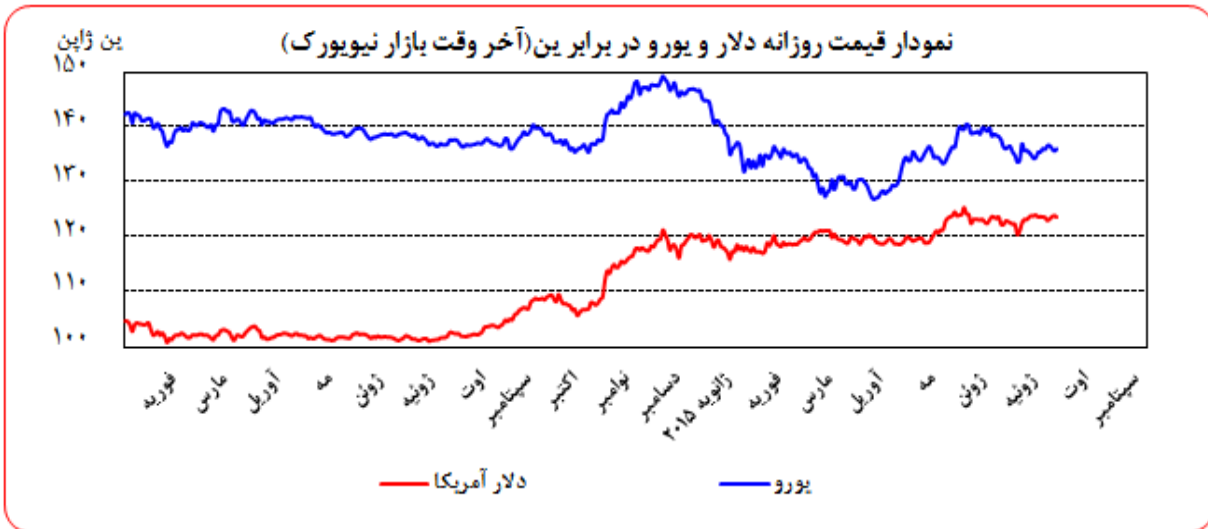
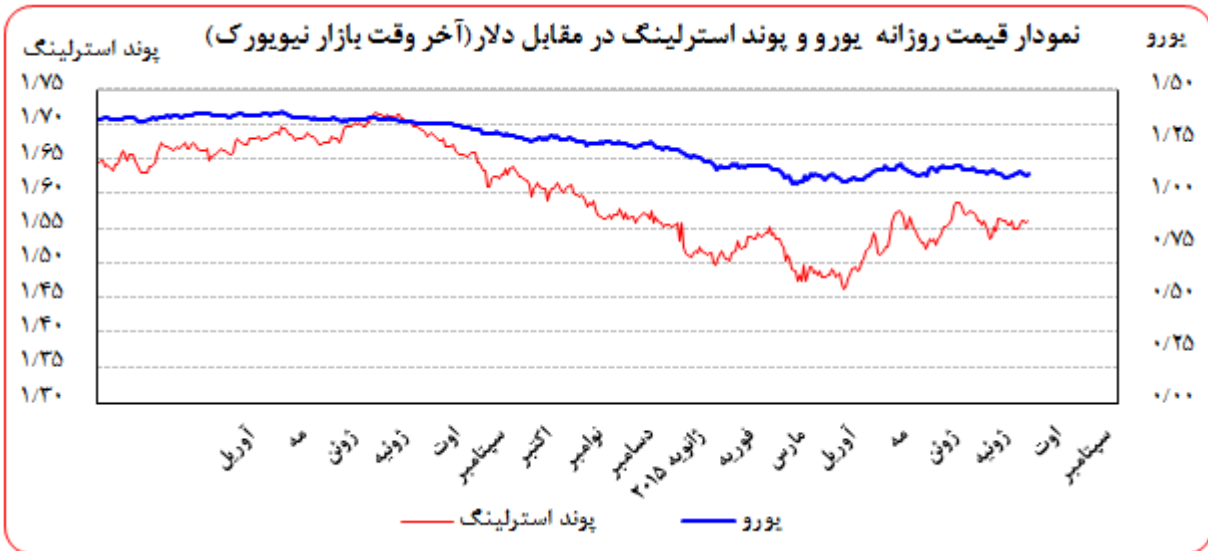
در هفته گذشته روند سقوط بازار سهام چین ادامه یافت. به نحوی که شاخص مرکب بازار سهام شانگهای از میزان حداکثری خود در دوازدهم ماه ژوئن در حدود ۳۲ درصد افت نموده و به ۳۵۰۵/۷۷ واحد در ۳۱ ژوئیه رسیده است. اقدامات مقامات دولتی و پولی این کشور از جمله مجوز به شرکت‌ها برای بستن نمادهای معاملاتی خود و همچنین اجازه به ارگان‌های دولتی برای خرید سهام تنها برای چند روز از افت شدید بازار سهام این کشور جلوگیری نمود. بر اساس برآورد انجام شده در مقاله دیلی تلگراف، افت ۳۲ درصدی در شاخص سهام به معنی افت بیش از ۴ تریلیون دلاری ارزش بازار سهام این کشور است. همچنین برآورد شده این میزان کاهش، ۰/۵ تا حداکثر ۱ واحد درصد از نرخ رشد اقتصادی این کشور بکاهد.

تحولات بازار ارزهای عمده

متوسط ارزش دلار نسبت به متوسط ارزش آن در هفته ماقبل در برابر ین، یورو و پوند به ترتیب ۰/۱۷، ۰/۷۲ و ۰/۳۱ درصد تضعیف و در برابر فرانک ۰/۴۹ درصد تقویت شد.



بهره‌برداری از این گزارش در صورت ذکر منبع بلامانع است.



به نرخ‌های پایان وقت بازار نیویورک، در هفته گذشته هر یورو در محدوده ۱/۱۰۹۰-۱/۰۹۳۳ دلار و هر پوند در محدوده ۱/۵۶۲۲-۱/۵۵۵۹ دلار در نوسان بود. همچنین هر دلار نیز در دامنه ۱۲۴/۱۴-۱۲۳/۲۵ ین متغیر بود.



بهره‌برداری از این گزارش در صورت ذکر منبع بلامانع است.

نام ارز / نرخ بهره (درصد)	۳ ماهه	۶ ماهه	۹ ماهه	۱۲ ماهه
دلار	+ / ۳۰۸۶۰	+ / ۴۸۹۹۰	-	+ / ۸۲۸۳۵
یورو	- / ۰۱۷۱۴	+ / ۰۵۴۱۴	-	+ / ۱۶۵۰۰
پوند	+ / ۵۸۱۵۶	+ / ۷۵۱۲۵	-	۱ / ۰۷۸۳۸
فرانک	- / ۷۳۹۰۰	- / ۶۹۱۰۰	-	- / ۵۸۵۰۰
ین	+ / ۰۹۶۴۳	+ / ۱۳۰۰۰	-	+ / ۲۴۸۲۹
درهم امارات	+ / ۷۶۰۰۰	+ / ۹۱۴۲۹	-	۱ / ۰۹۲۸۶
یوان مرجع	۴ / ۸۵	۴ / ۸۵	۴ / ۸۵	۴ / ۸۵
لیبر ترکیه	۱۱ / ۳۸۸۴	۱۱ / ۴۳۸۸	۱۱ / ۴۳۸۸	۱۱ / ۴۳۸۸

عوامل تقویت دلار در مقابل اسعار:

- ✓ بیانیه فدرال رزرو
- ✓ رشد اقتصادی سه ماهه دوم سال در امریکا
- ✓ گمانه زنی در مورد افزایش نرخ بهره تا سپتامبر

عوامل تضعیف دلار در مقابل اسعار:

- ✓ سقوط بازار سهام چین
- ✓ رشد شاخص هزینه اشتغال امریکا

روز دوشنبه، دلار امریکا در سطح حداقل دو هفته‌ای خود نوسان داشت. سطح حداقلی ارزش دلار در برابر سایر ارزهای عمده، پس از بزرگ‌ترین سقوط هشت ساله در بازار سهام چین رخ داد، زیرا سرمایه‌گذاران به سراغ ارزهای امنی مانند ین ژاپن رفتند. تحلیل‌گران بر این نظرند که در این روز با کاهش ارزش دلار امریکا در برابر ارزهای امن، سرمایه‌گذاران به متوقف کردن معاملات دلاری خود اقدام کردند و از همین رو یورو نیز در برابر دلار امریکا تقویت شد. در این روز شاخص دلار امریکا که ارزش این ارز را در برابر سایر ارزهای عمده نشان می‌دهد با ۰/۷۳ درصد افت به سطح ۹۶/۵۳۸ واحد رسید.



دلار آمریکا روز سه شنبه در برابر یورو و ین تقویت شد. زیرا سرمایه‌گذاران اقدام به سودبری از تقویت این ارزها در روز گذشته و فروش این ارزها در برابر دلار آمریکا کردند. البته گمانه زنی بر این که بیانیه فدرال رزرو در روز چهارشنبه بیشتر به نفع افزایش نرخ بهره باشد نیز در تقویت دلار آمریکا موثر بود. ارزش شاخص دلار آمریکا با ۰/۲۵ درصد رشد به سطح ۹۶/۷۴۵ واحد رسید.

روز چهارشنبه، ارزش دلار آمریکا در برابر سایر ارزها افزایش یافت. زیرا با به روزرسانی نظر فدرال رزرو در مورد بازار کار این ذهنیت در بازار تقویت شد که شاید فدرال رزرو تا اوائل سپتامبر به جای پایان سال، اقدام به بالا بردن نرخ بهره خود کند. لازم به ذکر است، در بازار، خط مشخصی برای زمان افزایش نرخ بهره وجود ندارد و هر بار جو به سوی یک تاریخ تغییر می‌کند. در این روز شاخص دلار آمریکا با ۰/۴ درصد افزایش به سطح ۹۷/۱۵۹ رسید.

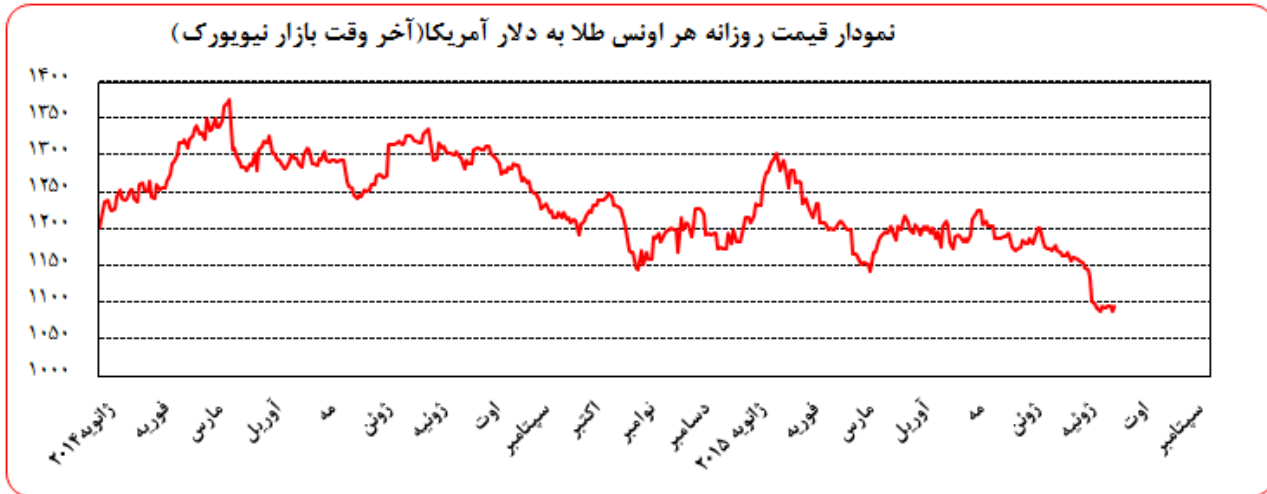
روز پنجشنبه، ارزش دلار آمریکا به بالاترین سطح یک هفته‌ای رسید زیرا آمار نشان‌دهنده رشد سریع‌تر اقتصاد آمریکا در سه ماهه دوم سال بود. در حالی که روز قبل، بیانیه فدرال رزرو باعث شد تا برخی با اطمینان بیشتر در مورد افزایش نرخ بهره تا ماه سپتامبر سخن گویند، آمار مذکور اعتماد به نفس این گروه را افزایش داد و جو بازار به نفع دلار آمریکا شد. شاخص دلار آمریکا با ۰/۵ درصد رشد به سطح ۹۷/۴۹۶ در پایان معاملات رسید، ضمن آن که در این روز تا سطح ۹۷/۷۷۳ واحد نیز بالا رفت.

روز جمعه، در حالی که تصور آن بود که شاخص هزینه اشتغال ۰/۵ درصد در سه ماهه دوم نسبت به سه ماهه اول رشد کند، تنها ۰/۲ درصد افزایش یافت. این امر به معنای تورم کمتر تعبیر شد و باعث گردید گمانه زنی در مورد افزایش نرخ بهره به زمانی دورتر منتقل شود. از همین رو ارزش دلار آمریکا در برابر سایر ارزها تقلیل یافت. شاخص دلار آمریکا در این روز با ۰/۳۳ درصد کاهش به سطح ۹۷/۲۳۰ واحد رسید.



تحولات بازار طلا

نوسانات هفته گذشته قیمت طلا در بازار نیویورک در محدوده ۱۰۹۶/۵۰-۱۰۸۹/۱۱ دلار برای هر اونس در نرخ‌های پایانی ثبت شد. متوسط بهای طلا در هفته گذشته نسبت به متوسط آن در هفته ماقبل، ۰/۱۸ درصد کاهش یافت.



دوشنبه، بهای طلا با کاهش ارزش، به کمترین سطح ۵/۵ سال گذشته که در هفته ماقبل به ثبت رسیده بود، نزدیک شد. نزدیک شدن زمان افزایش نرخ بهره در آمریکا از منظر بازار، با تقویت دلار، معامله‌گران را از فلز زردرنگ دور کرد. در مجموع، هفته با انتظار برای برگزاری جلسه دو روزه فدرال رزرو آغاز گردید.

روز سه‌شنبه، انتظار معامله‌گران به ارسال علائمی از سوی فدرال رزرو مبنی بر زمان‌بندی افزایش نرخ بهره، سبب شد که بهای طلا به رغم افزایش ناچیز، کماکان در سطوح نازل ۵/۵ سال گذشته باقی بماند. موسسه رویترز نیز اعلام نمود که تقاضای جهانی طلا در فصل دوم سال ۲۰۱۵، به کمترین سطح از سال ۲۰۰۹ تاکنون رسیده است. خالص واردات طلای چین از هنگ کنگ نیز در ماه ژوئن به کمترین سطح ۱۰ ماه اخیر رسیده که باعث کاهش تمایل سرمایه‌گذاران بازار طلا و اثر منفی بر قیمت می‌باشد.

روز چهارشنبه، همانند روز سه‌شنبه، طلا اندکی افزایش قیمت را به ثبت رساند. اما کماکان در سطوح نازل ۵/۵ ساله باقی ماند. بیانیه این روز فدرال رزرو، زمان افزایش نرخ بهره آمریکا را کماکان در هاله‌ای از ابهام باقی گذاشت. اگرچه هنوز هم فضا برای افزایش نرخ در ماه سپتامبر باز گذاشته شد.

روز پنجشنبه، ارقام رشد اقتصادی سه ماهه دوم آمریکا توانست با تقویت دلار و افزایش احتمال بالا بردن نرخ بهره آمریکا تا انتهای سال جاری میلادی، به افت یک درصدی بهای طلا منجر شود.



روز جمعه ارقام ضعیف‌تر از انتظار شاخص هزینه‌های اشتغال دولت امریکا به ضرر دلار عمل نمود و توانست طلا را اندکی تقویت نماید.

قیمت طلا در ماه ژوئیه به میزان $7/8$ درصد نسبت به ماه قبل کاهش یافته است. به دلیل گمانه‌زنی‌هایی که در مورد جلو افتادن زمان احتمالی افزایش نرخ بهره در امریکا صورت گرفته، بهای طلا بزرگترین افت ماهیانه در دو سال گذشته را در ماه ژوئن به ثبت رساند.

نفت

متوسط بهای نفت خام پایه امریکا در هفته گذشته نسبت به متوسط آن در هفته ماقبل، $2/55$ درصد کاهش یافت. به نرخ‌های پایان وقت بازار نیویورک، بهای هر بشکه نفت خام پایه امریکا در محدوده $47/32-48/79$ دلار معامله گردید و متوسط هفتگی بهای هر بشکه آن در سطح $48/00$ دلار قرار گرفت. متوسط بهای نفت خام برنت دریای شمال در هفته گذشته $5/02$ درصد نسبت به هفته ماقبل کاهش یافت. هر بشکه نفت خام برنت به نرخ‌های پایان وقت بازار مذکور در دامنه $52/21-53/47$ دلار معامله گردید و متوسط هفتگی هر بشکه آن به $53/13$ دلار رسید. به نرخ‌های پایان وقت بازار نیویورک، بهای هر بشکه نفت خام اوپک در محدوده $50/54-51/45$ دلار معامله گردید. متوسط هفتگی بهای هر بشکه آن در سطح $51/03$ دلار قرار گرفت که نسبت به هفته ماقبل $4/06$ درصد کاهش داشت.

روز دوشنبه، در پی سقوط بیش از 8 درصدی شاخص بازار سهام چین و تشدید نگرانی‌ها در مورد کاهش رشد اقتصادی این کشور، بهای نفت خام برنت و امریکا به ترتیب 2 و $1/6$ درصد کاهش یافت. کاهش بهای نفت در حالی بود که پیش‌بینی می‌شود تولید نفت عراق در ماه ژوئیه به بالاترین سطح خود افزایش یافته باشد.

روز سه‌شنبه، پس از کاهش چند روزه بهای نفت که افت 6 تا 7 درصدی آن را رقم زده بود، میزان نوسانات بازار به شدت کاهش یافت. در این روز بهای نفت برنت 17 سنت کاهش یافت. اما در مقابل بهای نفت امریکا 59 سنت افزوده شد. افزایش بهای نفت امریکا به سبب پیش‌بینی کاهش در ذخایر نفت این کشور توسط موسسه API روی داد.

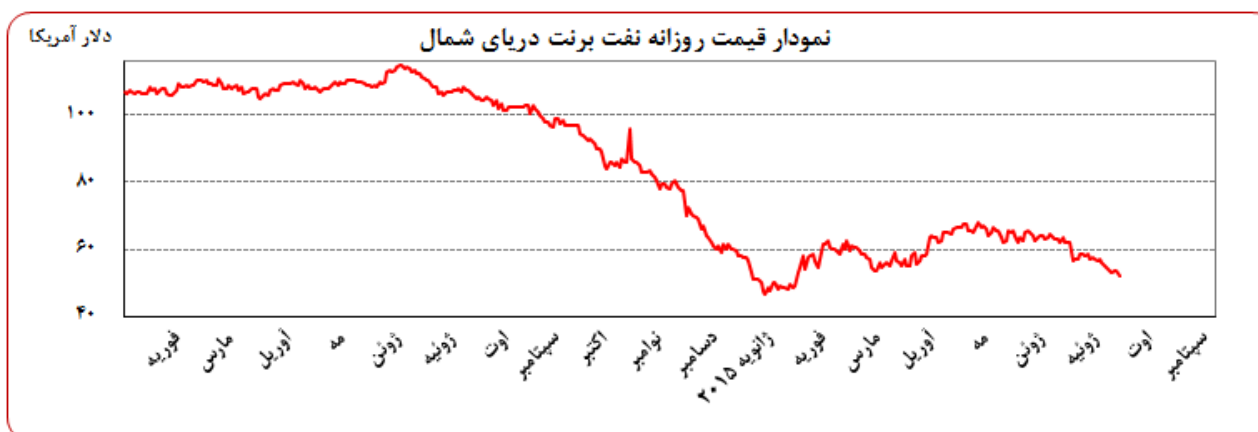
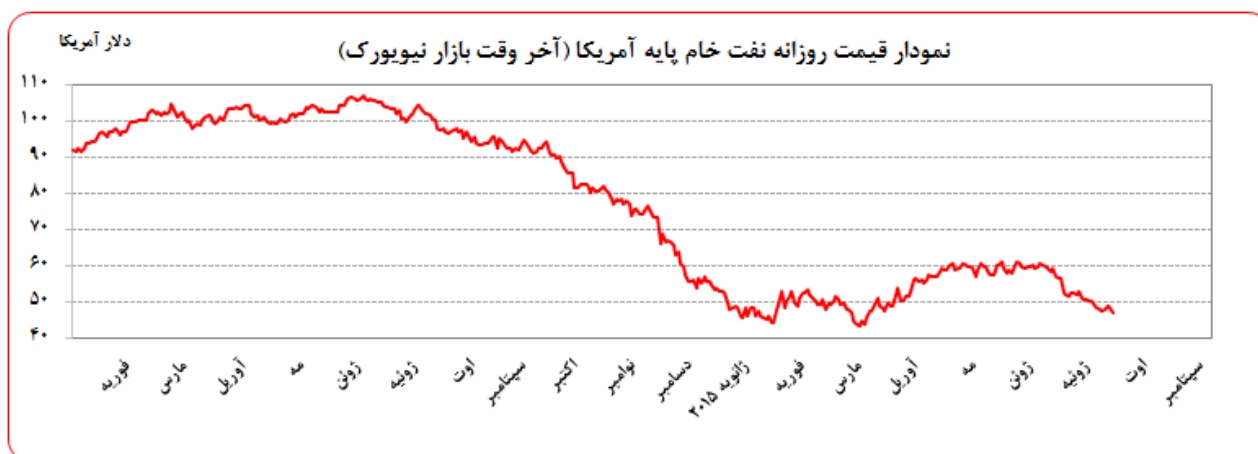
روز چهارشنبه، میزان ذخایر نفت امریکا توسط موسسه مطالعات انرژی امریکا EIA بسیار بیشتر از میزان پیش‌بینی شده قبلی بود و اعلام شد که $4/203$ میلیون بشکه کاهش یافته است. این کاهش در ذخایر سبب شد تا بهای نفت امریکا 81 سنت افزایش یابد. اما نفت برنت افزایش 8 سنتی را تجربه نمود.



بهره‌برداری از این گزارش در صورت ذکر منبع بلامانع است.

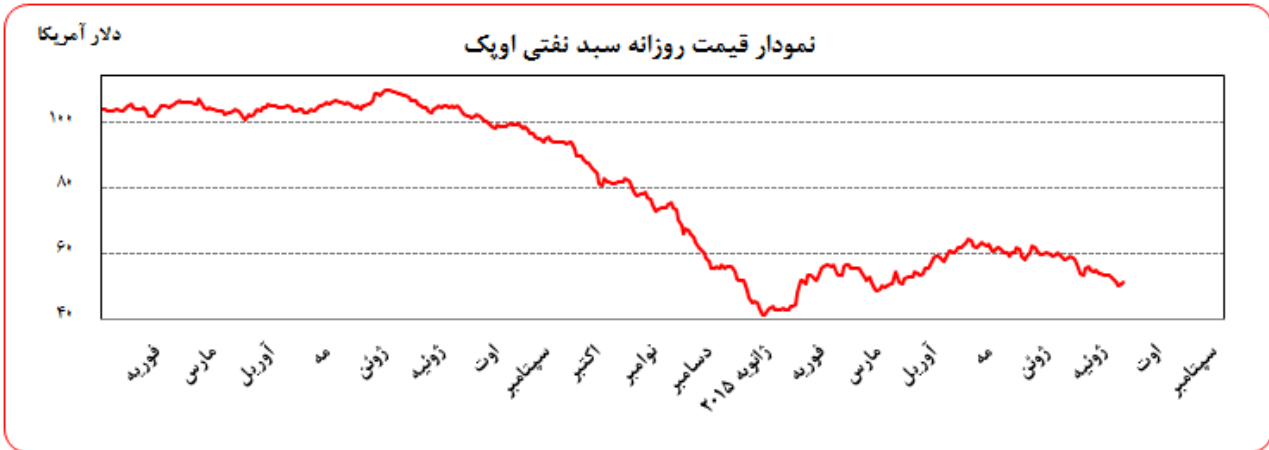
پس از دو روز افزایش نسبی بهای جهانی نفت خام، در روز پنجشنبه با توجه به افزایش ارزش دلار، بهای جهانی نفت بخصوص نفت امریکا اندکی کاهش یافت. اما با توجه به عدم افزایش نرخ بهره کلیدی امریکا و مشخص نشدن زمان دقیق افزایش آن، این کاهش بسیار محدود بود.

روز جمعه، تعداد سکوهای جدید استخراج نفت خام برای دومین هفته متوالی افزایش یافت. در هفته گذشته سکوهای جدید استخراج نفت خام، ۵ عدد افزایش داشت. همچنین بازار سهام چین باز هم افت نمود و هفته‌ای ضعیف برای بازار سهام این کشور رقم خورد. در این روز بهای نفت خام برنت ۲/۰۶ درصد و بهای نفت خام امریکا ۲/۴ درصد کاهش یافت.

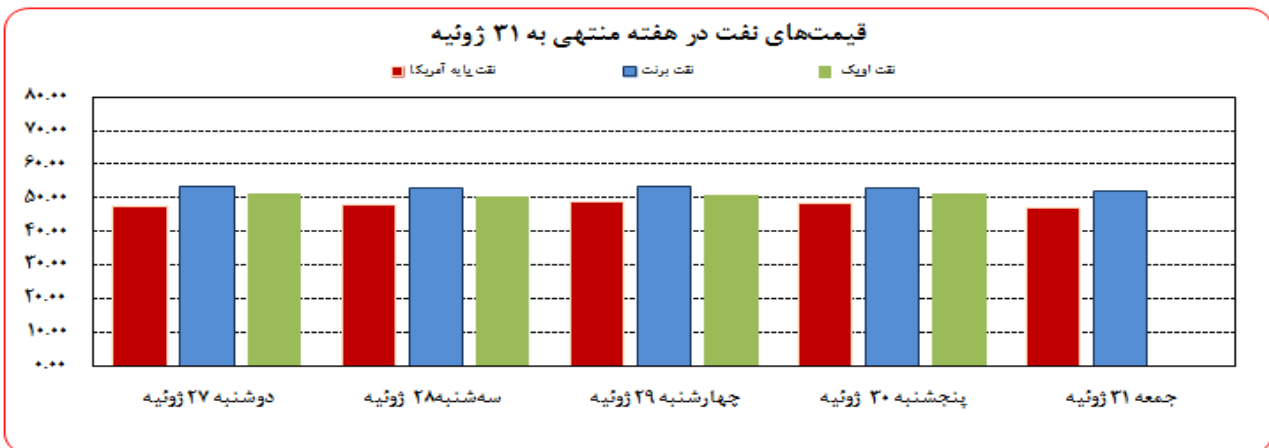




بهره‌برداری از این گزارش در صورت ذکر منبع بلامانع است.



موجودی انبار نفت آمریکا (ارقام به میلیون بشکه)			مصرف نفت خام آمریکا (هزار بشکه در روز)		
Δ سال قبل	Δ هفته ماقبل	موجودی در هفته گذشته	میزان در هفته گذشته	Δ هفته ماقبل	Δ سال قبل
۹/۱	-۰/۴	۱,۱۵۴/۸۰	۹,۴۱۳	-۱۴۵	۹۷۰
۲۵/۱	-۰/۹	۴۵۹/۷۰	۶,۹۷۴	-۳۹۶	-۴۷۵
۰/۶	۰/۰	۶۹۵/۱۰			
۱/۱	-۰/۲	۲۱۵/۹۰			



ارزش هر دلار آمریکا به ارزهای عمده (آخر وقت بازار نیویورک)، قیمت نقدی

هفته منتهی به 1394/05/09

طلا، قیمت نفت خام در بازارهای سلف و ۴ شاخص عمده سهام

2015/07/31

متوسط رتبه	درصد تغییرات نسبت به هفته گذشته	متوسط هفته	جمعه 31 ژوئیه	پنجشنبه 30 ژوئیه	چهارشنبه 29 ژوئیه	سه شنبه 28 ژوئیه	دوشنبه 27 ژوئیه	عنوان	جمعه 24 ژوئیه
۰/۷۱۸۴	-۰/۳۵	۰/۷۱۵۹	۰/۷۱۷۰	۰/۷۱۷۲	۰/۷۱۴۸	۰/۷۱۵۶	۰/۷۱۵۱	دلار به SDR	۰/۷۱۷۹
۱/۳۰۱۲	-۰/۱۰	۱/۳۰۰۰	۱/۳۰۹۱	۱/۳۰۰۱	۱/۲۹۴۶	۱/۲۹۲۳	۱/۳۰۳۸	دلار کانادا	۱/۳۰۴۸
۱۲۳/۹۷	-۰/۱۷	۱۲۳/۷۶	۱۲۳/۸۹	۱۲۴/۱۴	۱۲۳/۹۴	۱۲۳/۵۶	۱۲۳/۲۵	ین ژاپن	۱۲۳/۸۱
۱/۰۹۳۳	۰/۷۲	۱/۱۰۱۱	۱/۰۹۸۴	۱/۰۹۳۳	۱/۰۹۸۶	۱/۱۰۶۲	۱/۱۰۹۰	یورو *	۱/۰۹۸۵
۰/۹۶۱۱	۰/۴۹	۰/۹۶۵۸	۰/۹۶۶۱	۰/۹۶۹۳	۰/۹۶۸۱	۰/۹۶۲۶	۰/۹۶۲۸	فرانک سوییس	۰/۹۶۲۸
۱/۵۵۵۲	۰/۳۱	۱/۵۵۹۹	۱/۵۶۲۲	۱/۵۶۰۱	۱/۵۶۰۴	۱/۵۶۱۱	۱/۵۵۵۹	لیره انگلیس *	۱/۵۵۱۰
۱/۳۹۱۹۴	۰/۳۵	۱/۳۹۶۷۸	۱/۳۹۴۷۰	۱/۳۹۴۳۷	۱/۳۹۹۰۰	۱/۳۹۷۳۸	۱/۳۹۸۴۴	SDR به دلار	۱/۳۹۲۹۷
۱۰۹۵/۷۳	-۰/۱۸	۱۰۹۳/۸۱	۱۰۹۵/۸۰	۱۰۸۹/۱۱	۱۰۹۶/۵۰	۱۰۹۵/۲۸	۱۰۹۲/۳۶	طلای نیویورک (هراونس)	۱۰۹۶/۲۹
۱۰۹۵/۴۰	-۰/۰۸	۱۰۹۴/۴۷	۱۰۹۸/۴۰	۱۰۸۷/۵۰	۱۰۹۰/۲۵	۱۰۹۶/۲۰	۱۱۰۰/۰۰	طلای لندن (هراونس)	۱۰۸۰/۸۰
۵۵/۹۴	-۵/۰۲	۵۳/۱۳	۵۲/۲۱	۵۳/۳۱	۵۳/۳۸	۵۳/۳۰	۵۳/۴۷	نفت برنت انگلیس	۵۴/۶۲
۴۹/۲۶	-۲/۵۵	۴۸/۰۰	۴۷/۳۲	۴۸/۵۲	۴۸/۷۹	۴۷/۹۸	۴۷/۳۹	نفت پایه آمریکا	۴۸/۱۴
۱۷۸۳۴	-۱/۰۲	۱۷۶۵۲	۱۷۶۹۰	۱۷۷۴۶	۱۷۷۵۱	۱۷۶۳۰	۱۷۴۴۱	DOW-30 (بورس وال استریت)	۱۷۵۶۹
۲۰۶۶۶	-۱/۲۰	۲۰۴۱۸	۲۰۵۸۵	۲۰۵۲۳	۲۰۳۰۳	۲۰۳۲۹	۲۰۳۵۰	NIKKEI-225 (بورس توکیو)	۲۰۵۴۵
۶۶۹۲	-۱/۲۱	۶۶۱۱	۶۶۹۶	۶۶۶۹	۶۶۳۱	۶۵۵۵	۶۵۰۵	FTSE-100 (بورس لندن)	۶۵۸۰
۱۱۵۴۴	-۲/۹۷	۱۱۲۰۲	۱۱۳۰۹	۱۱۲۵۷	۱۱۲۱۲	۱۱۱۷۴	۱۱۰۵۶	DAX-30 (بورس فرانکفورت)	۱۱۳۴۷

شماره ۱۹

دایره اخبار اقتصادی

* هر واحد به دلار آمریکا