



بانک مرکزی جمهوری اسلامی ایران  
اداره مطالعات و سازمانهای بین المللی  
دایره مطالعات ارزی

# بررسی وضع اقتصادی - ارزی کشورهای عمده

بازارهای طلا و نفت

**شماره ۲۷**

هفته منتهی به ۲۵ سپتامبر ۲۰۱۵

۳ مهر ۱۳۹۴





## فهرست مندرجات

شماره صفحه

عنوان

۱-۶	بررسی وضعیت اقتصادی کشورهای عمده آمریکا اروپا منطقه یورو ژاپن چین
۷-۹	تحولات بازار ارزهای عمده
۹-۱۰	تحولات بازار طلا
۱۱-۱۳	تحولات بازار نفت

خواننده گرامی

ضمن تشکر خواهشمند است در صورت داشتن هرگونه انتقاد و یا پیشنهاد در مورد این گزارش نظرات خود را از طرق زیر مطرح فرمائید.

پست الکترونیکی: [m.namvar@cbi.ir](mailto:m.namvar@cbi.ir)

تلفن: ۲۹۹۵۳۸۱۵



## خلاصه

در امریکا تعداد خانه‌های غیرنوساز و نوساز فروش رفته ماه اوت در مقایسه با ماه ژوئیه به ترتیب کاهش و افزایش یافت. همچنین رشد قیمت مسکن در ماه ژوئیه افزایش داشت. سفارش کالاهای بادوام بدون در نظر گرفتن اقلام مربوط به حمل و نقل تغییری نداشت. رشد اقتصادی سالانه فصل دوم نیز از ۳/۷ به ۳/۹ درصد مورد تجدید نظر قرار گرفت.

هفته گذشته آمار منتشره اقتصاد آلمان حکایت از آن داشت که وضعیت این اقتصاد نسبت به ماه‌های گذشته کمی عقب‌گرد داشته است. از سوی دیگر، ماریو دراگی در سخنرانی اخیر خود با تاکید بر آن که برای افزایش برنامه تسهیل مقداری بانک مرکزی اروپا نیاز به زمان است این اطمینان را داد که مقامات این بانک به دقت تحولات اقتصاد جهانی را پیگیری می‌کنند. در ژاپن تورم پایه ماه اوت برای نخستین بار در ۳ سال گذشته افت نمود. این افت به کاهش قیمت انرژی نسبت داده شده و بانک مرکزی ژاپن نیز اعلام کرده تا زمانی که افت قیمت‌ها به دلیل افت قیمت انرژی (طرف عرضه) است، سیاست‌های پولی انبساطی بانک مرکزی مفید به فایده نخواهد بود.

هفته گذشته، ارقام تولیدات کارخانه‌ای چین کمترین سطح ۶/۵ سال گذشته را تجربه کرد. به علاوه، بانک مرکزی چین نرخ مرجع یوان را کاهش داد.

هفته گذشته از آن جا که سرمایه‌گذاران بار دیگر توجه خود را معطوف به احتمال افزایش نرخ بهره امریکا تا پایان سال ۲۰۱۵ نمودند و یلن نیز این امر را رد نکرد، بازار ارز شاهد تقویت دلار امریکا بود. البته رشد اقتصادی ایالات متحده نیز عامل دیگری برای تقویت دلار امریکا بود.

هفته گذشته بهای طلا افزایش یافت. اصلی‌ترین دلیل افزایش قیمت، افت شاخص دلار امریکا بود.

در هفته مورد بررسی متوسط بهای جهانی نفت خام در مقایسه با متوسط آن در هفته ماقبل افزایش یافت. کاهش ذخایر نفت امریکا حتی در منطقه کوشینگ و احتمال کاهش بیشتر آن به واسطه کاهش تعداد سکوه‌های جدید نفتی، افزایش بهای سوخت در امریکا، تجدید نظر سعودی در نرخ رشد اقتصادی امریکا و رشد بازار سهام این کشور، از جمله مهم‌ترین دلایل افزایش بهای نفت خام بود.



## بررسی وضعیت اقتصادی کشورهای عمده

### امریکا

#### مسکن

##### تقویت فروش خانه‌های نوساز و شاخص قیمت بازار مسکن

تعداد خانه‌های نوساز فروش رفته در ماه اوت در مقایسه با ماه ژوئیه ۵/۷ درصد افزایش یافت. همچنین میزان فروش خانه‌های نوساز در ماه ژوئیه در مقایسه با ماه ژوئن از ۵/۴ درصد به ۱۲ درصد مورد تجدید نظر قرار گرفت. بر این اساس از ابتدای سال ۲۰۱۵ تا پایان ماه اوت میزان فروش خانه‌های نوساز ۵ درصد افزایش داشته است.

شاخص قیمت بازار مسکن نیز روند رو به رشد این بخش را تایید می‌نماید. در ماه ژوئیه شاخص بهای مسکن در مقایسه با ماه ژوئن ۰/۶ درصد افزایش یافته که حتی بیشتر از رشد ۰/۲ درصدی این شاخص در ماه ژوئن بوده است. یکی از دلایل افزایش قیمت مسکن در ماه اوت کاهش ۴۸ هزار واحد تعداد خانه‌های نوساز در انتظار فروش بوده است. فروش خانه‌های غیرنوساز در شرایط متفاوتی از نوساز قرار داشت. در پی کاهش سرعت رشد تعداد خانه‌های شروع به ساخت در ماه اوت، فروش خانه‌های غیرنوساز در این ماه ۴/۸ درصد در مقایسه با ماه ژوئیه کاهش یافت و به ۵/۳۱ میلیون واحد رسید. کاهش در فروش خانه‌های غیر نوساز سبب شد تا تعداد خانه‌های در انتظار فروش غیرنوساز ۱/۳ درصد در ماه اوت در مقایسه با ماه ژوئیه افزایش یابد. این تعداد ۱/۷ درصد کمتر از تعداد خانه‌های در انتظار فروش در اوت سال گذشته می‌باشد. اما نکته مثبت و امیدوار کننده افزایش ۳۲ درصدی تعداد افرادی است که برای نخستین بار اقدام به خرید خانه نموده‌اند که دورنمای مطلوبی را برای بازار مسکن ترسیم می‌نماید.

#### سفارشات کالاهای بادوام

پس از رشد مناسب سفارشات کالاهای بادوام در ۲ ماه ژوئن و ژوئیه، در ماه اوت در مقایسه با ماه ژوئیه، میزان این سفارشات ۲ درصد کاهش یافته که در نگاه اول مطلوب به نظر نمی‌رسد. با توجه به اینکه مهم‌ترین عامل کاهش سفارشات کالاهای بادوام، تنزل ۵/۸ درصدی سفارشات بخش حمل و نقل بوده، میزان سفارشات کالاهای بادوام ماه اوت بدون در نظر گرفتن این ارقام تغییری نشان نداده است. اما کاهش ۵/۸ درصدی این سفارشات کمی بیشتر از میزان تاریخی آن در این ماه از سال است. به طور معمول پس از افت تولید خودرو در ماه ژوئن و ژوئیه<sup>۱</sup>، در ماه اوت میزان تولید و همچنین سفارشات کالاهای مربوط به حمل و نقل تا حدودی رشد می‌نماید.

<sup>۱</sup> برای اطلاعات بیشتر به گزارش شماره ۲۶ از همین مجموعه مراجعه شود.



یکی از شاخص‌هایی که برای پیش‌بینی وضعیت آینده اقتصادی به کار گرفته می‌شود میزان سفارش کالاهای سرمایه‌ای است. در ماه اوت میزان سفارش کالاهای سرمایه‌ای غیرنظامی ۰/۲ درصد در مقایسه با ماه ژوئیه کاهش یافت. بر این اساس رشد چندان مطلوبی برای تولیدات صنعتی در چند ماه آینده قابل تصور نیست. البته خانم یلن رییس فدرال رزرو عنوان داشته که تصور می‌نماید تا پایان سال میلادی نرخ بهره کلیدی افزایش یابد.

## رشد اقتصادی

نرخ رشد اقتصادی فصل دوم آمریکا برای سومین بار مورد تجدید نظر صعودی قرار گرفت. در این نوبت نرخ رشد اقتصادی فصل دوم در مقایسه با مدت مشابه سال قبل از ۳/۷ به ۳/۹ درصد افزایش یافت. بر اساس ارقام اداره آمار آمریکا، عامل بازنگری صعودی در رشد اقتصادی، تجدید نظر مثبت در رشد مخارج مصرفی از ۳/۱ به ۳/۶ درصد بوده است. این در حالی بود که رشد مخارج سرمایه‌گذاری خصوصی از ۵/۲ به ۵/۰ درصد مورد ارزیابی نزولی واقع شد. شایان ذکر است، در هزینه‌های دولتی تغییری در مقایسه با بازبینی قبلی گزارش نشده است.

در گزارش جداگانه‌ای که توسط اداره تحلیل‌های اقتصادی و بازرگانی آمریکا ارائه شده، نیز رشد مخارج مصرفی خصوصی منهای هزینه‌های مواد غذایی و انرژی از ۱/۸ درصد در فصل نخست به ۱/۹ درصد در فصل دوم سال ۲۰۱۵ افزایش یافته است. این گزارش تایید دیگری بر تاثیر افزایش مخارج مصرفی بر نرخ رشد اقتصادی است.

## متقاضیان بیمه بیکاری

تعداد متقاضیانی که برای نخستین بار بیمه بیکاری درخواست می‌نمایند در هفته منتهی به ۱۹ اوت در مقایسه با هفته ماقبل آن حدود ۳ هزار نفر افزایش یافته و به ۲۶۷ هزار نفر رسید. میانگین متحرک ۴ هفته‌ای این متقاضیان در هفته مذکور در مقایسه با هفته ماقبل آن با ۷۵۰ نفر کاهش به ۲۷۱/۷۵۰ هزار نفر رسید. تعداد کل متقاضیان بیمه بیکاری نیز با یک هزار نفر کاهش به ۲/۲۴۲ میلیون نفر رسیده است.

## منطقه یورو

### وضعیت آلمان

از آمار قابل توجه هفته پیش، می‌توان به داده‌های مختلف نه چندان مثبت از اقتصاد آلمان اشاره کرد. به عنوان مثال برآوردهای اولیه از شاخص مدیران خرید ماه سپتامبر آلمان در بسیاری از زمینه‌ها نسبت به ماه گذشته پس‌رفت داشته است. از جمله شاخص مدیران خرید بخش خدمات از سطح ۵۴/۹ واحد ماه گذشته به سطح ۵۴/۳ واحد رسیده است. شاخص مذکور در مورد بخش تولیدات کارخانه‌ای از سطح ۵۳/۳ واحد ماه اوت به سطح ۵۲/۵ واحد رسیده است. البته از آن جایی که در این



شاخص هر سطح بالاتر از ۵۰ واحد به معنای رشد آن بخش است، می‌توان گفت که این دو بخش در ماه سپتامبر رشد داشته‌اند. اما رشد آن‌ها کمتر از ماه اوت است که نوعی عقب‌گرد به حساب می‌آید.

از سوی دیگر، نظرسنجی اعتماد مصرف‌کننده که شاخصی پیش‌نگر برای اقتصاد به حساب می‌آید نشان‌دهنده افت اعتماد مصرف‌کنندگان آلمانی است. این شاخص که در ماه سپتامبر ۹/۹ واحد بود با ۰/۳ واحد کاهش برای ماه اکتبر به سطح ۹/۶ درصد رسیده است. برآیند این آمار حکایت از آن دارد که هر چند اقتصاد آلمان به رشد خود ادامه خواهد داد اما این رشد در ماه کنونی و ماه آتی به احتمال زیاد پایین‌تر از ماه‌های قبل خواهد بود. هنگامی که به این تصویر، معضل فولکس واگن و کاهش ارزش سهام این خودروساز به میزان یک سوم اضافه شود، مشخص می‌شود که حداقل در چند هفته آتی، بخش تولیدات کارخانه‌ای آلمان با مشکل روبرو خواهد بود.

در این بین تنها شاخص اعتماد کسب و کار آلمان در ماه سپتامبر رشد ناچیزی داشته است و از سطح ۱۰۸/۴ واحد در ماه سپتامبر به سطح ۱۰۸/۵ واحد رسیده است.

### سخنرانی دراگی

ماريو دراگی رییس بانک مرکزی اروپا، در سخنرانی این هفته خود بار دیگر بر این نکته پافشاری کرد که "زود است نتیجه‌گیری کنیم، ریسک‌های فعلی به شکلی است که باید بسته محرک بانک مرکزی را افزایش دهیم. به زمان بیشتری نیاز است تا به خصوص متوجه شویم، موانع تحرک اقتصادی در بازارهای نوظهور، موقتی است یا دائمی". وی در سخنرانی خود اطمینان داد که مقامات بانک مرکزی اروپا به دقت در حال ارزیابی و کشف دلایل افت قیمت‌های جهانی کالاها و همچنین نوسانات بازارهای مالی هستند.

اکنون پیش‌بینی بانک مرکزی اروپا آن است که رشد شاخص بهای کالاها و خدمات مصرفی در سال ۲۰۱۶ و سال بعد از آن به ترتیب ۱/۱ و ۱/۷ درصد خواهد بود که کمتر از هدف میان‌مدت دو درصدی بانک مرکزی اروپاست. از همین رو، بسیاری از فعالان بازار انتظار دارند تا سیاست تسهیل مقداری اروپا انبساطی‌تر شود.

### ژاپن

#### تورم و سیاست‌های پولی

تورم پایه مصرف‌کننده ژاپن در ماه اوت برای نخستین بار از زمان گسترش سیاست‌های فوق‌انبساطی بانک مرکزی این کشور در دو سال گذشته، با افت سالیانه روبرو گردید. افت تورم پایه، ابهام زیادی در مورد کافی نبودن تزریق گسترده پول به اقتصاد ژاپن ایجاد کرد و معامله‌گران رسیدن تورم به سطح مورد هدف ۲ درصدی را تنها با این ابزار پولی بعید دانستند. در



حالی که ارقام تورم به احتمال گسترش آتی سیاست‌های فوق انبساطی می‌افزاید، یکی از اعضای کلیدی کابینه ژاپن از بی‌میلی دولت به پیشنهاد گسترش سیاست‌های پولی و مالی پرده برداشت. او اعلام نمود که دولت در تلاش برای افزایش رشد اقتصادی همراه با کاهش گزینه‌های سیاستی است.

شاخص پایه قیمت مصرف‌کننده که در ژاپن شامل قیمت انرژی و فاقد هزینه‌های پرنوسان مانند مواد خوراکی تازه است، در ماه اوت ۰/۱ درصد نسبت به ماه مشابه سال قبل افت نمود. در حالی که در ماه ژوئیه رشدی نداشت. گفتنی است که افت تورم پایه نخستین بار از آوریل ۲۰۱۳ تاکنون بوده، زمانی که آقای کورودا خبر از گسترش برنامه خرید دارایی داد. این موضوع نشان می‌دهد اقدام صورت گرفته برای تحرک تورم و رشد اقتصادی ژاپن با شکست مواجه شده است.

اقتصاد ژاپن در سه ماهه آوریل تا ژوئن کوچک شد. برخی تحلیل‌گران در مورد کوچک شدن مجدد اقتصاد در فصل سوم سال هشدار داده‌اند که دلیل آن نگرانی در مورد کاهش سرعت رشد اقتصاد چین است.

بسیاری از تحلیل‌گران اعتقاد دارند که قیمت‌ها در ماه‌های آتی سال باز هم افت خواهد نمود که دلیل آن کاهش هزینه‌های انرژی است. آقای کورودا، رئیس بانک مرکزی ژاپن همچنین اعلام نمود که این بانک تأثیرات افت قیمت انرژی را در نظر دارد و تا زمانی که این افت بر سایر قیمت‌ها تأثیر نگذارد دست به افزایش سیاست‌های پولی نخواهد زد. گفتنی است که شاخص قیمت مصرف‌کننده بدون قیمت‌های انرژی و مواد غذایی در ماه اوت رشد سالیانه ۰/۸ درصد را به ثبت رسانده و نشان از آن دارد که افت تورم پایه نشأت گرفته از کاهش قیمت انرژی است.

در مجموع برخی از تحلیل‌گران زمان افزایش سیاست‌های انبساطی بانک مرکزی ژاپن را ماه آتی و برخی دیگر آوریل سال آتی می‌دانند.

## بخش کارخانه‌ای

فعالیت‌های کارخانه‌ای در ژاپن برای ماه سپتامبر با کمترین سرعت رشد نمود. سفارشات جدید صادراتی ژاپن با بیشترین سرعت در ۳ سال گذشته افت نمود که دلیل اصلی آن اقتصاد متزلزل چین است که توانسته تقاضای جهانی را کاهش دهد. شاخص مدیران خرید بخش کارخانه‌ای که به طور مشترک توسط موسسات مارکیت و نیکی منتشر می‌شود از ۵۱/۷ واحد در ماه اوت به ۵۰/۹ واحد در ماه سپتامبر افت نمود.



## یوان

هفته گذشته پس از آن که فدرال رزرو امریکا فضا را برای افزایش نرخ بهره در سال جاری باز گذاشت، شاخص دلار با افزایش روبه‌رو شد. پس از آن، روز دوشنبه بانک مرکزی چین نرخ مرجع روزانه یوان را ۰/۱۱ درصد کاهش داد و به هر دلار ۶/۳۶۷۶ یوان رساند. یک تحلیل‌گر ارزی چین می‌گوید که به سبب تقویت دلار و افت بازار سهام کشورهای غربی، یوان تحت فشار نزولی قرار دارد. اما به دلیل سفر رئیس‌جمهور چین به امریکا در هفته گذشته، تصمیم صندوق بین‌المللی پول در مورد سبب ذخیره ارزی و هدف چین برای از بین بردن تفاوت نرخ یوان در معاملات خارجی و داخلی، به نظر می‌رسد ارزش یوان در کوتاه‌مدت ثابت خواهد ماند.

نماینده چین در صندوق بین‌المللی پول اعلام کرد که نرخ یوان باید از انعطاف پذیری بیشتری برخوردار باشد. وی افزود که دولت چین قصد ندارد نرخ یوان در برابر دلار را در بلندمدت ثابت نگه دارد. چین مجموعه‌ای از اقدامات را برای برآوردن الزامات صندوق برای گنجاندن یوان در سبد حق برداشت مخصوص انجام داده است.

## تولیدات کارخانه‌ای

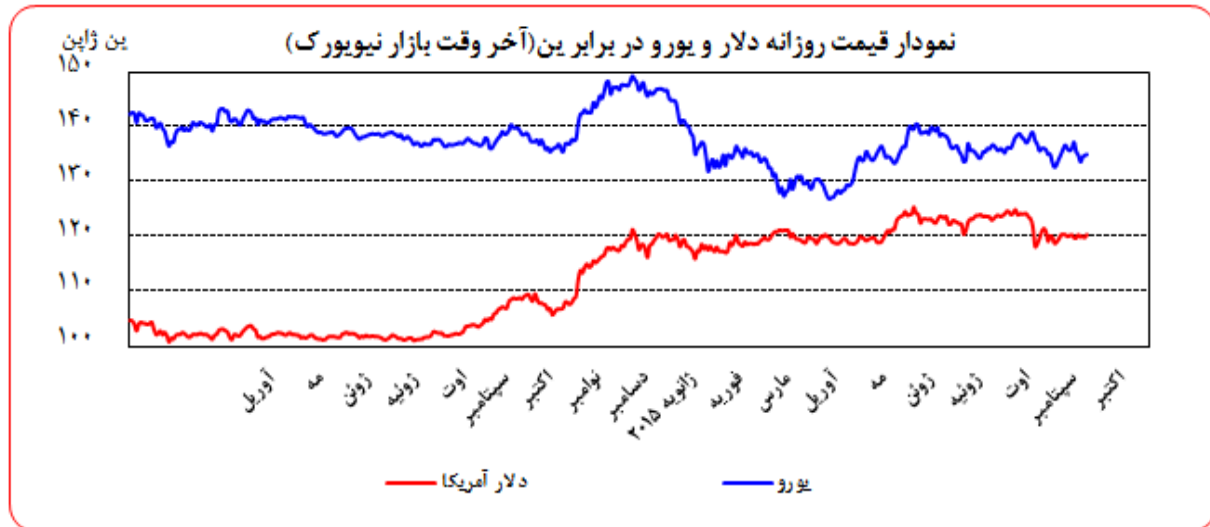
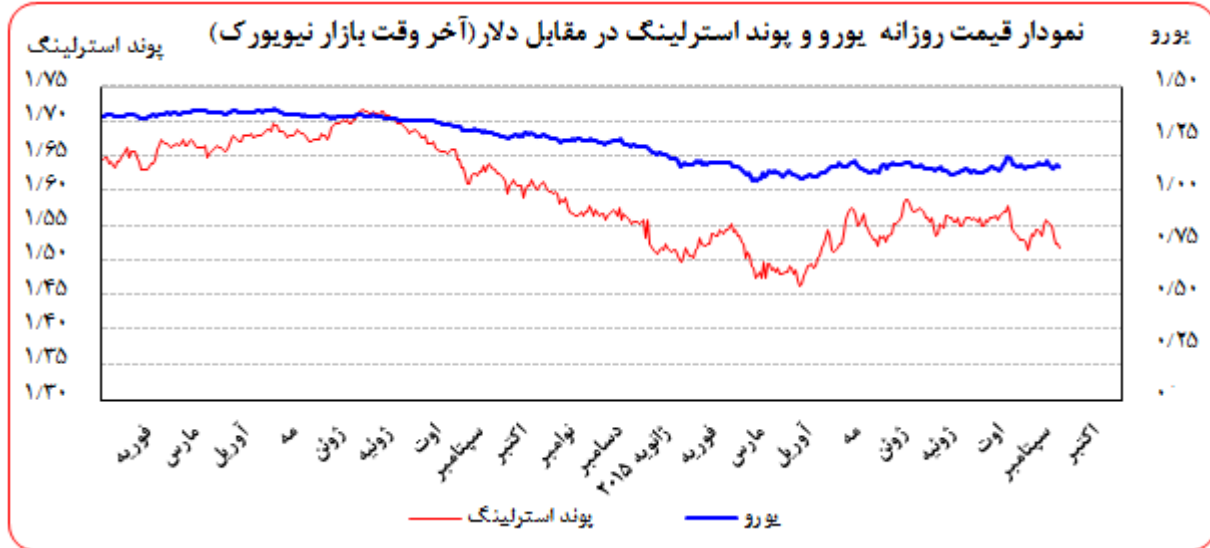
ارقام ابتدایی شاخص مدیران خرید بخش کارخانه‌ای چین به کمترین سطح ۶/۵ سال گذشته یعنی ۴۷ واحد در ماه سپتامبر کاهش یافت. پیش‌بینی موسسه رویترز ۴۷/۵ واحد بود. در ماه اوت ارقام این شاخص در سطح ۴۷/۳ واحد قرار گرفت. ارقام بالاتر از ۵۰ نشان از گسترش بخش مذکور و ارقام کمتر از ۵۰ کوچک شدن این بخش را نشان می‌دهد. افت این شاخص به طور عمده به افت سفارشات جدید در داخل و سفارشات صادراتی این کشور نسبت داده شده که از ضعف تقاضا در داخل و خارج از چین حکایت دارد.





### تحولات بازار ارزهای عمده

متوسط ارزش دلار نسبت به متوسط ارزش آن در هفته ماقبل در برابر ین، یورو، فرانک و پوند به ترتیب ۰/۰۷، ۱/۲۰، ۰/۸۰ و ۱/۰۹ درصد تقویت شد.



به نرخ‌های پایان وقت بازار نیویورک، در هفته گذشته هر یورو در محدوده ۱/۱۲۳۳-۱/۱۱۲۹ دلار و هر پوند در محدوده ۱/۵۵۰۷-۱/۵۱۸۱ دلار در نوسان بود. همچنین هر دلار نیز در دامنه ۱۲۰/۵۹-۱۲۰/۰۷ ین متغیر بود.

### عوامل تقویت دلار در مقابل اسعار:

✓ احتمال افزایش نرخ بهره وجوه فدرال رزرو تا پایان سال جاری میلادی



بهره‌برداری از این گزارش در صورت ذکر منبع بلامانع است.

- ✓ سخنان یلن
- ✓ رشد اقتصادی ایالات متحده
- ✓ احتمال افزایش بسته محرک بانک مرکزی اروپا

### عوامل تضعیف دلار در مقابل اسعار:

- ✓ نگرانی در مورد اقتصاد جهانی
- ✓ سخنرانی ماریو دراگی در مورد تأمل در افزایش بسته محرک پولی در منطقه یورو

روز دوشنبه، سرمایه‌گذاران توجه خود را معطوف به این موضوع کردند که فدرال رزرو بالاخره نرخ بهره خود را در چند ماه آتی افزایش می‌دهد. اما برعکس امریکا، بانک مرکزی اروپا ممکن است اقدام به افزایش بسته محرک اقتصادی خود کند. این جو باعث شد تا ارزش دلار امریکا در برابر سبدهی از ارزهای عمده تقویت شود اما ارزش یورو تضعیف گردد. دنیس لاکهارت رییس فدرال رزرو آتلانتا در این روز بیان کرد که انتظار دارد تا پایان سال میلادی جاری نرخ بهره امریکا افزایش یابد. در آن سو، اقتصاددان ارشد بانک مرکزی اروپا، پیتر پرات، از آمادگی بانک مذکور برای افزایش برنامه تسهیل مقداری خبر داد. شاخص دلار امریکا در این روز با ۱/۰۸ درصد افزایش به ۹۵/۸۸۲ واحد رسید.

روز سه شنبه، ارزش دلار امریکا به بالاترین سطح دو هفته‌ای خود در برابر یورو رسید. این امر بار دیگر به دلیل سیاست‌های متضاد پیش روی دو بانک مرکزی بود. بازار آپشن‌های ارزی نشان می‌دهد که سرمایه‌گذاران در طول هفت هفته آتی، تمایل بیشتری به ضعف یورو در برابر دلار امریکا دارند. شاخص دلار امریکا با ۰/۳۷ درصد افزایش به ۹۶/۲۵۰ واحد رسید.

روز چهارشنبه، به دلیل سخنان ماریو دراگی و تأکید وی بر این که هنوز زود است در مورد افزایش بسته محرک اقتصادی صحبت شود، ارزش یورو افزایش و دلار امریکا تضعیف شد. یورو در برابر پوند انگلیس به بالاترین سطح یک هفته ای خود رسید و هر یورو با ۰/۷۳۴۷ پوند مبادله شد. هر یورو ۱/۱۱۰۵۰ دلار امریکا شد و شاخص دلار امریکا با ۰/۰۵ درصد افت به ۹۶/۲۳۱ واحد رسید.

روز پنجشنبه ارزش دلار امریکا در برابر سایر ارزهای عمده از جمله یورو و ین ژاپن تضعیف شد. در این روز با افزایش نگرانی‌ها در مورد رشد اقتصاد جهانی، سرمایه‌گذاران اقدام به فروش دارایی‌های ریسکی چون دلار امریکا و خرید ارزهای امن و کمتر بازده، نمودند. این احتمال وجود دارد تا در روزهای آتی با افزایش نگرانی‌ها در مورد اقتصاد چین بار دیگر این وضعیت تکرار شود. شاخص دلار امریکا در این روز با ۰/۱ درصد کاهش به ۹۵/۹۷۰ واحد رسید.



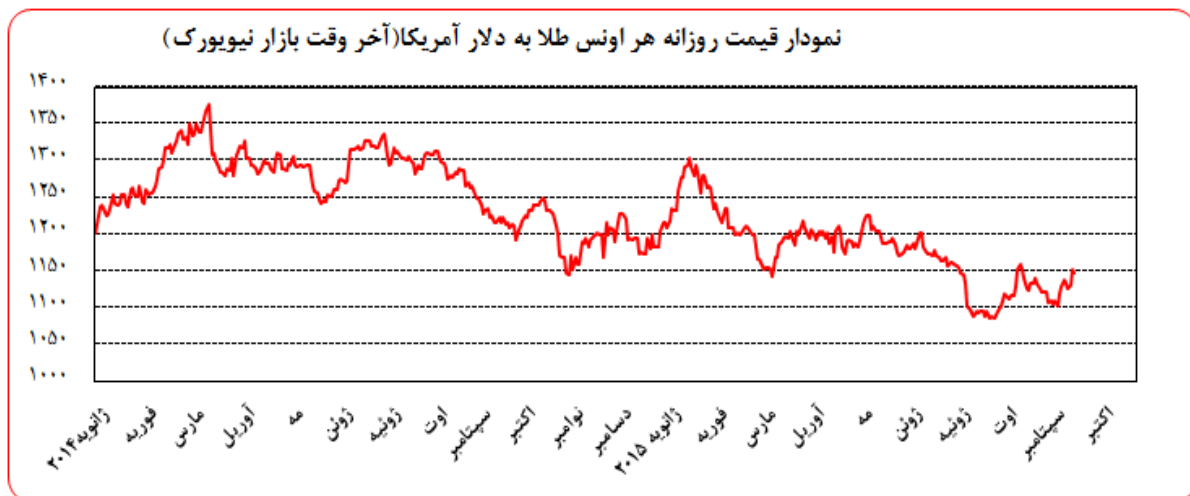
بهره‌برداری از این گزارش در صورت ذکر منبع بلامانع است.

ارزش دلار آمریکا روز جمعه به بالاترین سطح پنج هفته‌ای خود در برابر ارزهای عمده رسید. این اتفاق یک روز پس از آن رخ داد که رییس فدرال رزرو، بیان کرد از نظر او بانک مرکزی ایالات متحده تا پایان سال ۲۰۱۵ اقدام به افزایش نرخ بهره خواهد کرد. فراتر از این موضوع، رشد اقتصادی آمریکا در سه ماهه دوم نیز موجب اعتماد بیشتر به دلار شد و در نتیجه تقاضا برای آن افزایش یافت. شاخص دلار آمریکا در این روز به ۹۶/۷۰ واحد رسید.

نام ارز / نرخ بهره (درصد)	۳ ماهه	۶ ماهه	۹ ماهه	۱۲ ماهه
دلار	+۰/۳۲۶۴۰	+۰/۵۲۹۷۵	-	+۰/۸۴۶۸۵
یورو	-۰/۰۴۲۱۴	+۰/۰۱۶۴۳	-	+۰/۱۳۰۲۹
پوند	+۰/۵۸۴۳۸	+۰/۷۴۵۰۰	-	+۰/۰۴۴۰۰
فرانک	-۰/۷۲۷۰۰	-۰/۰۶۷۳۰۰	-	-۰/۵۵۹۰۰
ین	+۰/۰۸۳۷۱	+۰/۱۱۷۸۶	-	+۰/۲۳۴۷۱
درهم امارات	+۰/۸۲۵۷۱	+۰/۹۵۱۴۳	-	+۰/۱۵۷۱۴
یوان مرجع	-	-	-	۴/۶۰
لیبر ترکیه	۱۱/۹۷۰۰	۱۱/۹۹۸۲	۱۲/۰۲۸۲	۱۲/۰۲۸۲

### تحولات بازار طلا

نوسانات هفته گذشته قیمت طلا در بازار نیویورک در محدوده ۱۱۵۳/۴۰-۱۱۲۵/۲۲ دلار برای هر اونس در نرخ‌های پایانی ثبت شد. متوسط بهای طلا در هفته گذشته نسبت به متوسط آن در هفته ماقبل، ۱/۶۹ درصد افزایش یافت.





روز دوشنبه، طلا از بیشترین سطح سه هفته گذشته ۰/۵ درصد کاهش یافت. افزایش ارزش در بازارهای سهام و نیز تقویت دلار از دلایل افت بهای فلز زرد رنگ بود. تداوم انتظارات پیرامون احتمال افزایش نرخ‌های بهره آمریکا تا قبل از پایان سال جاری، می‌تواند بهای طلا را دوباره تحت فشار نزولی قرار دهد.

روز سه‌شنبه، زمزمه نزدیک بودن زمان افزایش نرخ بهره در آمریکا برای نخستین بار در یک دهه گذشته، با تقویت دلار به افت یک درصدی فلز زرد منجر شد. افت ارزش سایر اقلام در بازار کالاها نیز به افت طلا دامن زد. علاوه بر آن هولدرینگ اسپایدر در این روز اعلام نمود که موجودی طلای آن در روز دوشنبه برای اولین بار در دو هفته اخیر کاهش یافته است. در این روز همچنین بهای پلاتین در میان فلزات گران‌بها بیشترین افت را داشت. به اذعان برخی معامله‌گران، افشای تقلب شرکت خودرو سازی فولکس واگن آلمان در آزمون‌های کنترل آلاینده‌گی و ترس از کاهش تقاضا، موجب شد بهای پلاتین به عنوان کاتالیزور کاهنده آلاینده‌گی در موتورهای دیزلی بعد از کاهش، به پایین‌ترین سطح خود از ژانویه ۲۰۰۹ تاکنون دست یابد.

روز چهارشنبه، بهای پلاتین به کمترین سطح ۶/۵ سال گذشته رسید. نگرانی‌ها پیرامون کاهش تقاضا در بخش خودرو در پی خبر روز گذشته از دلایل افت بهای پلاتین بود. بهای طلا نیز در این روز پس از دو روز متوالی افت، تقریباً بدون نوسان بود. افت ۰/۲ درصدی شاخص دلار از یک سو و ارقام ضعیف بخش کارخانه‌ای در چین با تحریک تقاضای ریسک‌گریزانه طلا، موانع اصلی پیش روی ادامه روند نزولی بهای طلا بودند.

روز پنجشنبه، بهای نقدی طلا بیش از ۲ درصد افزایش یافت و بیشترین صعود قیمتی روزانه ۸ ماه گذشته را به ثبت رساند. تضعیف دلار آمریکا در پی افت ارقام کالاهای بادوام در این کشور و بالا رفتن بهای پلاتین از سطوح نازل روزهای گذشته، از دلایل صعود قیمت طلا بود. علاوه بر این، نگرانی‌ها در مورد رشد اقتصاد جهانی که می‌تواند سیاست‌های خروج فدرال رزرو از سیاست پولی انبساطی را به تعویق بیندازد نیز به افزایش بهای طلا کمک کرد.

روز جمعه، بهای طلا از بیشترین سطح یک ماه گذشته که در روز پنجشنبه به ثبت رسانده بود، ۰/۵ درصد کاهش یافت. سخنان خانم یلن و باز گذاشتن فضا برای افزایش نرخ بهره فدرال رزرو در ادامه سال جاری میلادی، با تقویت دلار از بهای طلا کاست.



## نفت

متوسط بهای نفت خام پایه آمریکا در هفته گذشته نسبت به متوسط آن در هفته ماقبل، ۰/۱۲ درصد افزایش یافت. به نرخ‌های پایان وقت بازار نیویورک، بهای هر بشکه نفت خام پایه آمریکا در محدوده ۴۴/۴۸-۴۶/۶۸ دلار معامله گردید و متوسط هفتگی بهای هر بشکه آن در سطح ۴۵/۵۲ دلار قرار گرفت. متوسط بهای نفت خام برنت دریای شمال در هفته گذشته ۱/۳۵ درصد نسبت به هفته ماقبل افزایش یافت. هر بشکه نفت خام برنت به نرخ‌های پایان وقت بازار مذکور در دامنه ۴۷/۷۵-۴۹/۰۸ دلار معامله گردید و متوسط هفتگی هر بشکه آن به ۴۸/۵۰ دلار رسید. به نرخ‌های پایان وقت بازار نیویورک، بهای هر بشکه نفت خام اوپک در محدوده ۴۳/۸۱-۴۴/۶۹ دلار معامله گردید. متوسط هفتگی بهای هر بشکه آن در سطح ۴۴/۲۱ دلار قرار گرفت که نسبت به هفته ماقبل ۰/۰۲ درصد افزایش داشت.

روز دوشنبه، بهای نفت خام برنت ۳/۱ درصد و بهای نفت آمریکا ۴/۵ درصد افزایش یافت. احتمال کاهش ذخایر نفت آمریکا به واسطه افت تعداد سکوهای جدید استخراج نفت در این کشور مهم‌ترین عامل افزایش بهای نفت در شروع هفته بود. خبر آتش سوزی در یکی از پالایشگاه‌های نفت اوهایو و افزایش بهای سوخت از دیگر دلایل افزایش بهای نفت خام در این روز بود. بانک گلدمن ساکس نیز پیش‌بینی نموده تا فصل پایانی ۲۰۱۵ تولید نفت آمریکا حدود ۲۵۵ هزار بشکه در روز کاهش یابد. یکی از شرکت‌های مشاوره سرمایه‌گذاری در بخش انرژی آمریکا برآورد نمود که حداقل ۱/۵ تریلیون دلار از سرمایه‌گذاری‌های قبلی در قیمت ۵۰ دلار برای هر بشکه نفت، غیراقتصادی خواهد بود.

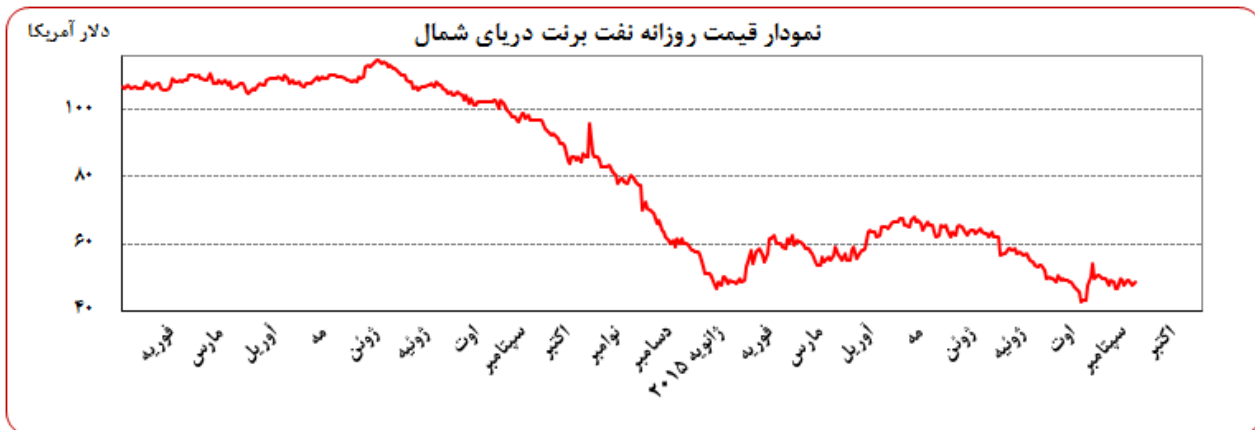
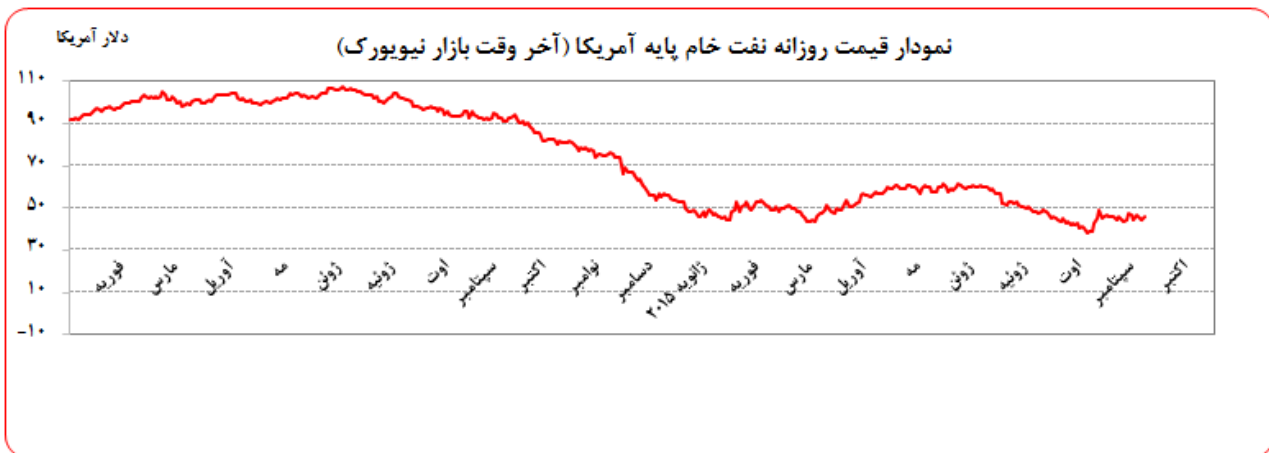
روز سه‌شنبه، نوسان قیمت نفت در مقایسه با روز قبل کمتر بود. در این روز بهای نفت برنت ۱۶ سنت افزایش یافت در حالی که بهای نفت آمریکا ۸۵ سنت کاهش داشت. در ابتدای روز روند هر دو بازار نزولی بود که پیش‌بینی کاهش ذخایر نفت آمریکا توسط موسسه API سبب شد تا در اواخر روز روند بازار معکوس شود. اما در پایان معاملات با توجه به افت بیشتر بهای نفت آمریکا در اوایل روز، بازار شاهد افت قیمت نفت این کشور بود.

روز چهارشنبه، بهای نفت خام برنت ۲/۷ درصد و بهای نفت آمریکا ۴/۱ درصد کاهش یافت. موسسه مطالعات انرژی آمریکا از کاهش حدود ۲ میلیون بشکه‌ای ذخایر نفت آمریکا در هفته منتهی به ۱۸ سپتامبر خبر داد. اما آنچه سبب کاهش بهای نفت شد افزایش دور انتظار ذخایر سوخت این کشور بود که نگرانی در مورد افزایش شدید تقاضای نفت به منظور تامین سوخت را از بین برد.



بهره‌برداری از این گزارش در صورت ذکر منبع بلامانع است.

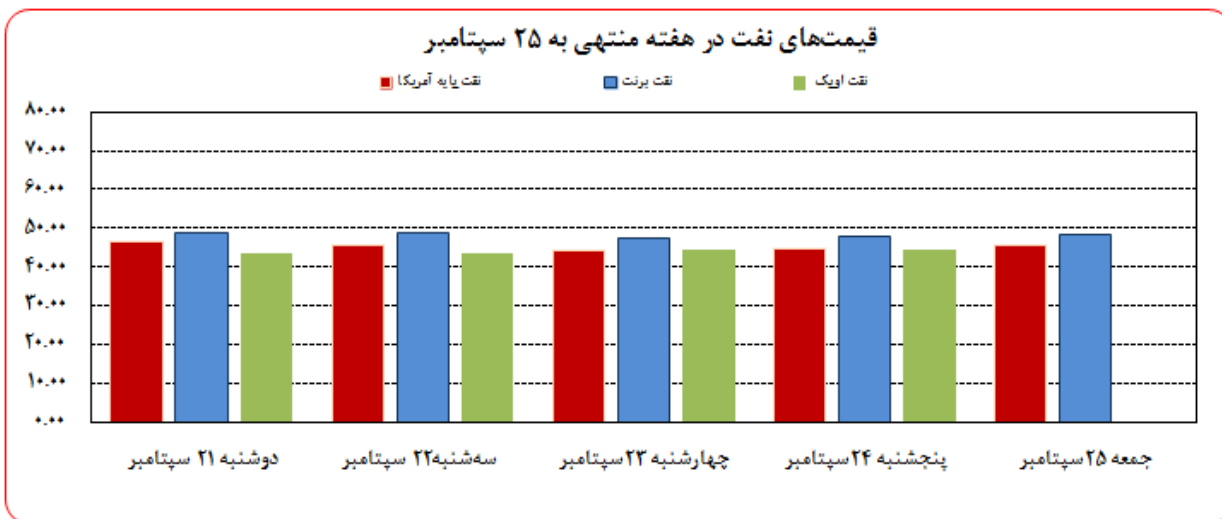
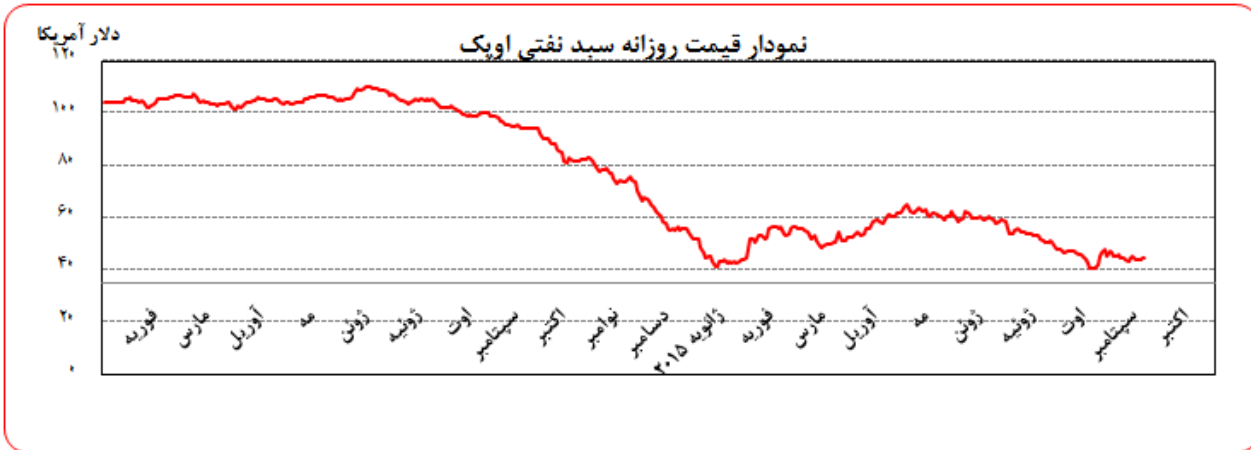
روز پنجشنبه، بهای نفت خام دوباره افزایش یافت. با وجود خبر افزایش ذخایر سوخت در امریکا در روز چهارشنبه، در این روز پیش‌بینی موسسه جن‌اسکیپ<sup>۱</sup> نشان از کاهش ذخایر نفت منطقه کوشینگ، منطقه تقسیم نفت بین پالایشگاه‌های نفت این کشور، در هفته منتهی به ۲۲ سپتامبر داشت. روز جمعه، آمارها بار دیگر نشان دادند که برای چندمین هفته متوالی تعداد سکوه‌های جدید استخراج نفت در امریکا کاهش یافته است. همچنین در این روز با تجدید نظر صعودی در ارقام رشد اقتصادی امریکا و رشد بازار بورس وال استریت، تقاضای نفت نیز افزایش داشت که سبب رشد جهانی بهای نفت شد.



<sup>1</sup> Genscape



بهره‌برداری از این گزارش در صورت ذکر منبع بلامانع است.



مصرف نفت خام آمریکا (هزار بشکه در روز)				موجودی انبار نفت آمریکا (ارقام به میلیون بشکه)			
Δ سال قبل	Δ هفته ماقبل	میزان در هفته گذشته		Δ سال قبل	Δ هفته ماقبل	موجودی در هفته گذشته	
			تولید داخلی				نفت خام
۲۶۹	۱۹	۹,۱۳۶		۹/۵	-۰/۲	۱,۱۴۹/۱۰	
			خالص واردات				ذخایر تجاری نفت خام
				۲۶/۸	-۰/۴	۴۵۴/۰۰	
							ذخایر استراتژیک نفت خام
				۰/۶	۰/۰	۶۹۵/۱۰	
							بترین
۲۱۴	-۱۳	۶,۶۹۹		۴	۰/۶	۲۱۸/۸۰	

ارزش هر دلار آمریکا به ارزهای عمده (آخر وقت بازار نیویورک)، قیمت نقدی

هفته منتهی به 1394/07/03

طلا، قیمت نفت خام در بازارهای سلف و ۴ شاخص عمده سهام

2015/09/25

متوسط هفته گذشته	رتبه	درصد تغییرات نسبت به هفته گذشته	متوسط هفته	جمعه 25 سپتامبر	پنجشنبه 24 سپتامبر	چهارشنبه 23 سپتامبر	سه شنبه 22 سپتامبر	دوشنبه 21 سپتامبر	عنوان	جمعه 18 سپتامبر
۰/۷۰۸۵		۰/۴۷	۰/۷۱۱۸	۰/۷۱۳۵	۰/۷۱۱۴	۰/۷۱۲۹	۰/۷۱۲۱	۰/۷۰۹۱	دلار به SDR	۰/۷۰۵۱
۱/۳۲۱۹	۲	۰/۶۰	۱/۳۲۹۸	۱/۳۳۳۵	۱/۳۳۰۴	۱/۳۳۲۲	۱/۳۲۷۳	۱/۳۲۵۶	دلار کانادا	۱/۳۲۲۷
۱۲۰/۲۵	۱	۰/۰۷	۱۲۰/۳۳	۱۲۰/۵۹	۱۲۰/۰۷	۱۲۰/۲۸	۱۲۰/۱۵	۱۲۰/۵۶	ین ژاپن	۱۱۹/۹۷
۱/۱۳۲۴	۵	-۱/۲۰	۱/۱۱۸۸	۱/۱۱۹۹	۱/۱۲۳۳	۱/۱۱۸۷	۱/۱۱۲۹	۱/۱۱۹۱	یورو *	۱/۱۳۰۳
۰/۹۶۸۴	۳	۰/۸۰	۰/۹۷۶۱	۰/۹۷۹۰	۰/۹۷۵۱	۰/۹۷۹۹	۰/۹۷۴۹	۰/۹۷۱۸	فرانک سوییس	۰/۹۶۸۸
۱/۵۴۷۷	۴	-۱/۰۹	۱/۵۳۰۸	۱/۵۱۸۱	۱/۵۲۴۳	۱/۵۲۴۵	۱/۵۳۶۶	۱/۵۵۰۷	لیره انگلیس *	۱/۵۵۳۳
۱/۴۱۱۴۷		-۰/۴۷	۱/۴۰۴۸۹	۱/۴۰۱۵۶	۱/۴۰۵۶۷	۱/۴۰۲۷۴	۱/۴۰۴۳۰	۱/۴۱۰۲۰	SDR به دلار	۱/۴۱۸۲۸
۱۱۱۹/۴۱		۱/۶۹	۱۱۳۸/۳۱	۱۱۴۸/۶۰	۱۱۵۳/۴۰	۱۱۳۱/۵۳	۱۱۲۵/۲۲	۱۱۳۲/۸۰	طلای نیویورک (هراونس)	۱۱۳۷/۳۴
۱۱۱۷/۴۷		۱/۸۱	۱۱۳۷/۷۳	۱۱۴۶/۶۵	۱۱۵۴/۵۰	۱۱۳۱/۳۵	۱۱۲۲/۹۰	۱۱۳۳/۲۵	طلای لندن (هراونس)	۱۱۴۱/۵۰
۴۷/۸۶		۱/۳۵	۴۸/۵۰	۴۸/۶۰	۴۸/۱۷	۴۷/۷۵	۴۹/۰۸	۴۸/۹۲	نفت برنت انگلیس	۴۷/۴۷
۴۵/۴۶		۰/۱۲	۴۵/۵۲	۴۵/۷۰	۴۴/۹۱	۴۴/۴۸	۴۵/۸۳	۴۶/۶۸	نفت پایه آمریکا	۴۴/۶۸
۱۶۵۵۴		-۱/۳۷	۱۶۳۲۷	۱۶۳۱۵	۱۶۲۰۱	۱۶۲۸۰	۱۶۳۳۰	۱۶۵۱۰	DOW-30 (بورس وال استریت)	۱۶۳۸۵
۱۸۱۳۳		-۲/۲۴	۱۷۷۲۶	۱۷۸۸۱	۱۷۵۷۲	-	-	-	NIKKEI-225 (بورس توکیو)	۱۸۰۷۰
۶۱۴۹		-۱/۹۴	۶۰۲۹	۶۱۰۹	۵۹۶۲	۶۰۳۲	۵۹۳۶	۶۱۰۹	FTSE-100 (بورس لندن)	۶۱۰۴
۱۰۱۳۹		-۴/۸۲	۹۶۵۰	۹۶۸۹	۹۴۲۸	۹۶۱۳	۹۵۷۱	۹۹۴۹	DAX-30 (بورس فرانکفورت)	۹۹۱۶

\* هر واحد به دلار آمریکا

دایره اخبار اقتصادی

شماره ۲۷