



بانک مرکزی جمهوری اسلامی ایران
اداره مطالعات و سازمانهای بین المللی
دایره مطالعات ارزی

بررسی وضع اقتصادی - ارزی کشورهای عمده

بازارهای طلا و نفت

شماره ۳۰

هفته منتهی به ۱۸ اکتبر ۲۰۱۵

۲۶ مهر ۱۳۹۴





فهرست مندرجات

شماره صفحه

عنوان

۱-۶	بررسی وضعیت اقتصادی کشورهای عمده آمریکا اروپا منطقه یورو انگلستان ژاپن چین
۶-۹	تحولات بازار ارزهای عمده
۹-۱۰	تحولات بازار طلا
۱۰-۱۳	تحولات بازار نفت

خواننده گرامی

ضمن تشکر خواهشمند است در صورت داشتن هرگونه انتقاد و یا پیشنهاد در مورد این گزارش نظرات خود را از طرق زیر مطرح فرمائید.

پست الکترونیکی: m.namvar@cbi.ir

تلفن: ۲۹۹۵۳۸۱۵



خلاصه

هفته گذشته در امریکا، خرده‌فروشی به میزان اندک $0/1$ درصد در ماه سپتامبر افزایش یافت. رقم ماه قبل شاخص مذکور نیز مورد تجدید نظر نزولی قرار گرفت. با حذف فروش خودرو، شاخص خرده‌فروشی کاهش $0/3$ درصد را نشان می‌دهد. در تحویلی دیگر شاخص‌های قیمت مصرف‌کننده و تولیدکننده در ماه سپتامبر نسبت به ماه قبل کاهش یافتند. با این حال شاخص پایه قیمت مصرف‌کننده در این ماه $0/2$ درصد افزایش یافت. تولیدات صنعتی در ماه سپتامبر $0/2$ درصد کاهش یافت. تولیدات کارخانه‌ای، مهمترین جزء تولیدات صنعتی، نیز همچنان به کاهش خود در این ماه ادامه داد.

آمار این هفته حوزه یورو، تایید کرد که اقتصاد اروپا وارد دوره تورم منفی شده است. از سوی دیگر فضای کسب و کار آلمان در ماه جاری به شدت تحت تاثیر رسوایی فولکس‌واگن قرار گرفته است. تولیدات صنعتی ماه اوت حوزه یورو نیز نسبت به ماه قبل از آن افت داشته است.

در انگلستان، کاهش تورم و بیکاری به طور هم‌زمان و همچنین ارقام مطلوب خرده‌فروشی در ماه سپتامبر نشان از آن داشت که وضعیت اقتصادی در فصل سوم سال چندان هم بد نبوده است.

در ژاپن، گمانه‌زنی‌ها از احتمال افزایش سیاست‌های فوق‌انبساطی در جلسه آتی کمیته سیاست پولی بانک مرکزی و همچنین توصیه‌های اقتصادی صندوق بین‌المللی پول به مقامات دولت این کشور از اهم تحولات هفته گذشته بود. در بازار طلا، ارقام نه چندان مطلوب از اقتصاد امریکا و همچنین احتمال تاخیر در خروج از سیاست‌های فوق‌انبساطی فعلی در امریکا، همگی به تقویت بهای طلا در هفته گذشته منجر شدند.

به دلیل آمار ناامیدکننده واردات چین و کاهش خرده‌فروشی امریکا، در روزهای ابتدایی هفته ارزش دلار امریکا تضعیف شد. اما در ادامه با آمار غیرمنتظره تورم در ایالات متحده و همچنین تورم منفی در حوزه یورو، دلار امریکا تقویت شد.

بازار نفت خام در این هفته روند نزولی را در پیش گرفت و به جز روز پایانی هفته، با توجه به مازاد عرضه در بازار و همچنین افزایش ذخیره نفت خام امریکا، بهای نفت خام افت کرد.



بررسی وضعیت اقتصادی کشورهای عمده

امریکا

هفته گذشته در امریکا اخبار اقتصادی ناامیدکننده بود. خرده‌فروشی سپتامبر با کمبود مشتری^۱ رو به رو بود، تورم این ماه همچون گذشته به کاهش خود ادامه داد و تولیدات صنعتی انقباض دیگری را تجربه کرد. در حالی که فدرال رزرو خود را برای جلسه سیاست‌گذاری ۲۸-۲۷ اکتبر آماده می‌کند، آمار و اطلاعات اقتصادی هفته گذشته توجه را به ضعف بنیادهای تقاضا و چشم‌انداز تورم معطوف ساخت. در واکنش به کاهش شاخص خرده‌فروشی، برآوردها از مخارج مصرف‌کننده نیز مورد تجدید نظر قرار خواهد گرفت. در حال حاضر تأثیر منفی تجارت خارجی و موجودی انبار بر رشد اقتصادی سه ماهه سوم روشن شده است. با احتساب اثر منفی کاهش رشد مخارج مصرفی بر اقتصاد علاوه بر موارد فوق، برخی برآوردها رشد اقتصادی سالانه سه ماهه سوم را ۱/۰ درصد پیش‌بینی می‌کنند در حالی که این رشد در سه ماهه دوم ۳/۹ درصد بود. برآوردها حاکی از آن است رشد فروش نهایی واقعی به مخارج داخلی^۲ که رشد موجودی انبار را نادیده می‌گیرد در سه ماهه سوم حدود ۲/۷ درصد بوده است. این میزان رشد می‌تواند قوی بودن تقاضای داخلی را بیان نماید.

شاخص خرده‌فروشی ماه سپتامبر که هفته گذشته منتشر شد تنها ۰/۱ درصد نسبت به ماه قبل افزایش یافت که ناامیدکننده بود. رشد شاخص مذکور در ماه اوت نیز با تجدید نظر به ۰/۰ درصد تقلیل داده شد. اگر فروش اتومبیل از شاخص خرده‌فروشی حذف شود، در دو ماه متوالی اوت و سپتامبر خرده‌فروشی کاهش نشان می‌دهد. اگرچه بخشی از ضعف مشاهده شده را می‌توان به سیر نزولی تورم نسبت داد. اما فارغ از اینکه قیمت‌ها کاهش یافته، باید اذعان داشت که مخارج مصرف‌کننده در سه ماهه سوم ضعیف‌تر از سه ماهه قبل از آن بوده است. در حقیقت ارتباط شاخص خرده‌فروشی با مخارج مصرف‌کننده از طریق بخشی از شاخص خرده‌فروشی به نام گروه کنترل برقرار می‌شود. گروه کنترل آن بخشی از خرده‌فروشی است که به طور مستقیم در محاسبات مربوط به تولید ناخالص داخلی در قالب مخارج مصرفی وارد می‌شود. نگرانی مطرح شده در رابطه با تضعیف مخارج مصرفی در سه ماهه سوم ناشی از ضعف گروه کنترل در خرده‌فروشی است که طی چند ماه گذشته سیر نزولی داشته است.

¹ Soft

² Real Final Sales to Domestic Purchases



شاخص‌های تورم که هفته گذشته منتشر شدند نشان دادند سیر نزولی تورم هنوز متوقف نشده است. شاخص قیمت مصرف‌کننده به میزان ۰/۲ درصد در ماه سپتامبر نسبت به ماه قبل کاهش یافت. شاخص قیمت تولیدکننده که پیش‌یاب تورم مصرفی است در ماه سپتامبر ۰/۵ درصد نسبت به ماه قبل تنزل داشت. PPI، بدون مواد غذایی و سوخت نیز کاهش ۰/۳ درصدی را نشان داد و گویای آن است که روند نزولی تورم تولیدکننده گستره وسیعی از تولیدکنندگان را در بر دارد. با وجود سیر نزولی تورم مصرفی و تولیدی، تورم پایه مصرف‌کننده در ماه سپتامبر ۰/۲ درصد نسبت به ماه قبل افزایش یافت. در دوره سالانه نیز تورم پایه مصرف‌کننده در سطح ۱/۹ درصد قرار گرفت. در مجموع با توجه به ادامه سیر نزولی تورم انتظار نمی‌رود تغییری در سیاست پولی فدرال رزرو در جلسه کمیته بازار باز ماه اکتبر ایجاد شود. ضمن اینکه اگر شاخص‌های تورمی طی چند ماه آینده به ثبات نرسند این احتمال وجود دارد که فدرال رزرو زمان افزایش نرخ بهره را به سال ۲۰۱۶ میلادی موکول نماید.

شاخص ناامیدکننده مهم دیگر در هفته گذشته تولیدات صنعتی ماه سپتامبر بود. این تولیدات به میزان ۰/۲ درصد نسبت به ماه قبل کاهش یافت و مهمترین بخش آن یعنی تولیدات کارخانه‌ای نیز کاهش ۰/۱ درصدی را در طول ماه تجربه کرد. آنچه که بخش کارخانه‌ای را تحت فشار نزولی قرار داده علاوه بر دلار قوی، ضعف تقاضای داخلی و بین‌المللی است و به نظر نمی‌رسد در ماه‌های آتی نیز این موانع سر راه تولید، برطرف شوند. بخشی از ضعف تقاضای داخلی امریکا به دلیل کاهش سرمایه‌گذاری در موجودی انبار است که در سه ماهه دوم به شدت افزایش یافته بود. با انباشته شدن انبارها در سه ماهه دوم، تولیدکنندگان، سفارشات جدید خود را در فصل سوم کاهش داده‌اند. نسبت موجودی انبار به فروش به خوبی نشان می‌دهد که سطح موجودی انبار به بالاترین میزان ممکن رسیده و افت سرمایه‌گذاری در موجودی انبار قطعی است. بنابراین پیش‌بینی می‌شود جدی‌ترین تهدید تولید ناخالص داخلی در سه ماهه سوم از ناحیه موجودی انبار خواهد بود.

منطقه یورو

تورم

هفته گذشته، آمار نهایی شاخص بهای کالاها و خدمات مصرفی حوزه یورو در ماه سپتامبر منتشر شد و بر اساس آن، ورود اقتصاد این حوزه به تورم منفی تایید شد. این آمار نشان می‌دهد که شاخص بهای کالاها و خدمات مصرفی در ماه سپتامبر نسبت به ماه مشابه سال قبل ۰/۱ درصد افت داشته است. در همین حال، این شاخص نسبت به ماه اوت ۰/۲ درصد افزایش داشته و تورم پایه سپتامبر نسبت به ماه مشابه سال قبل ۰/۹ درصد بوده است.



همچنین تورم ماه سپتامبر آلمان نیز در هفته گذشته منتشر شد. بر این اساس شاخص بهای کالاها و خدمات مصرفی ماه سپتامبر نسبت به ماه مشابه سال قبل بدون تغییر بود. هر چند نسبت به ماه اوت ۰/۲ درصد افت داشت. اما آمار شاخص بهای کالاهای عمده فروشی نشان دهنده آن بود که اقتصاد این کشور به احتمال زیاد در ماه‌های آتی بیشتر در خطر تورم منفی قرار دارد. زیرا شاخص عمده فروشی ماه سپتامبر نسبت به ماه مشابه سال قبل ۱/۸ درصد افت داشت. در حالی که این شاخص در ماه اوت ۱/۱ درصد پایین آمده بود.

آمار دیگر

از آمار مهم هفته گذشته می‌بایست به شاخص تمایل اقتصادی آلمان در ماه اکتبر اشاره کرد که به دلیل رسوایی در شرکت فولکس واگن، از سطح ۱۲/۱ واحد با افت شدید به سطح ۱/۹ واحد رسید و بر بازارهای مالی موثر بود.

همچنین هفته گذشته آمار تولیدات صنعتی حوزه یورو در ماه اوت منتشر شد که نشان داد، میزان تولیدات صنعتی در ماه اوت نسبت به ماه مشابه سال قبل ۰/۹ درصد رشد داشته است. در حالی که بازار انتظار داشت رشد آن ۱/۸ درصد باشد. از همین رو افت این شاخص برای بازار غیرمنتظره بود. این آمار نشان می‌دهد که تولیدات صنعتی حوزه یورو در ماه اوت نسبت به ماه قبل ۰/۵ درصد افت داشته است. رشد این متغیر در ماه ژوئیه نسبت به ماه مشابه سال قبل ۱/۷ درصد بود.

انگلستان

تورم و بیکاری

شاخص قیمت مصرف‌کننده انگلستان در یک سال منتهی به سپتامبر ۰/۱- درصد کاهش یافت. در حالی که در یک سال منتهی به ماه اوت، تغییری در این شاخص رخ نداد. افزایش کمتر از میزان معمول در قیمت البسه و کاهش قیمت بنزین از اصلی‌ترین دلایل افت شاخص قیمت مصرف‌کننده در سپتامبر بودند. در بیشتر ماه‌های سال ۲۰۱۵ میلادی تورم انگلستان در سطوح نزدیک صفر قرار داشته است. انتظار می‌رود در ماه‌های آتی نیز در همین سطوح باقی بماند. گفتنی است تورم این کشور در دوره ماهیانه نیز در ماه سپتامبر ۰/۱ درصد افت نموده است.

بازار کار انگلستان در طول تابستان بهبود داشت و بیکاری به کمترین سطح از سال ۲۰۰۸ تاکنون رسید. نرخ بیکاری در سه ماهه منتهی به اوت در سطح ۵/۴ درصد قرار گرفت. در حالی که در سه ماهه منتهی به ژوئیه ۵/۵ درصد بود. یکی از نشانه‌های بهبود اقتصادی در انگلستان، رشد دستمزدهاست. دستمزدها به همراه پاداش‌ها رشد ۳ درصدی را در سه ماهه منتهی به اوت ثبت نمود. کاهش در تورم نیز به قدرت خرید مصرف‌کننده کمک نمود.



خرده‌فروشی

خرده‌فروشی انگلستان در ماه سپتامبر به شدت افزایش یافت. این افزایش ناشی از تعطیلات ماه گذشته و همچنین برگزاری جام جهانی راگی بوده است. مجموع ارزش خرده‌فروشی در ماه سپتامبر ۳/۹ درصد از سپتامبر ۲۰۱۴ بیشتر بوده است. ارقام خرده‌فروشی نشان می‌دهد که بخش مصرف به شدت در حال کمک به رشد اقتصادی فصل سوم سال است. در مجموع فصل سوم سال ۲۰۱۵ نیز خرده‌فروشی ۲/۲ درصد نسبت به فصل مشابه سال گذشته رشد داشته است.

ژاپن

گمانه‌زنی‌ها از جلسه بانک مرکزی

وزیر دارایی ژاپن آقای آسو از تردیدهای وزارت دارایی این کشور پیرامون گسترش سیاست‌های فوق‌انبساطی پولی در جلسه آتی بانک مرکزی ژاپن پرده برداشت. این تردیدها با توجه به مزاد نقدینگی در اقتصاد و همچنین تقاضای داخلی ضعیف مطرح شده است. وزیر دارایی اضافه نمود که احتمال افزایش سیاست‌های انبساط پولی در این کشور توسط بانک مرکزی در آینده نزدیک بسیار کم است.

به رغم سخنان وزیر دارایی، بازار به شدت در انتظار جلسه ۳۰ اکتبر بانک مرکزی ژاپن است. جلسه‌ای که در آن به نظر فعالین بازار، بانک مرکزی قدمی به سوی تحقق هدف ۲ درصدی تورم برخواهد داشت و این قدم همان انبساط گسترده‌تر پولی خواهد بود.

توصیه‌های صندوق بین‌المللی پول

در هفته گذشته، یک مقام ارشد صندوق بین‌المللی پول، از ژاپن خواست تا افزایش مالیات بر فروش در این کشور را که برای آوریل ۲۰۱۷ برنامه‌ریزی شده بود، به جلو بیاندازد تا بتواند قدرت مالی خود را افزایش دهد. این مقام ارشد اضافه کرد که سیاست‌های مالی انعطاف‌پذیر و اصلاحات ساختاری باید در کنار سیاست‌های پولی فوق‌انبساطی برای رسیدن به بهبود اقتصادی پایدار باشد. وی افزود؛ اگر اهداف مالی میان مدت و بلندمدت فراموش شوند، مردم در مورد جدیت مقامات این کشور برای مهار بدهی‌های عمومی تردید خواهند کرد. لذا به تاخیر انداختن افزایش مالیات گزینه سیاستی مطلوبی برای اقتصاد ژاپن نخواهد بود.

گفتنی است که پیشتر نخست‌وزیر ژاپن آقای آبه دومین دور افزایش مالیات بر فروش را به مدت ۱۸ ماه به تاخیر انداخت و آن را به آوریل ۲۰۱۷ موکول کرد. این اقدام پس از آن صورت گرفت که دور نخست افزایش مالیات در سال گذشته، اقتصاد ژاپن را به سمت رکود کشاند. بسیاری از تحلیل‌گران این تاخیر از سوی مقامات ژاپن را درست ارزیابی کرده و معتقدند اقتصاد به اندازه کافی قوی نیست که توان مقاومت در مقابل دور بعدی افزایش مالیات‌ها را داشته باشد.

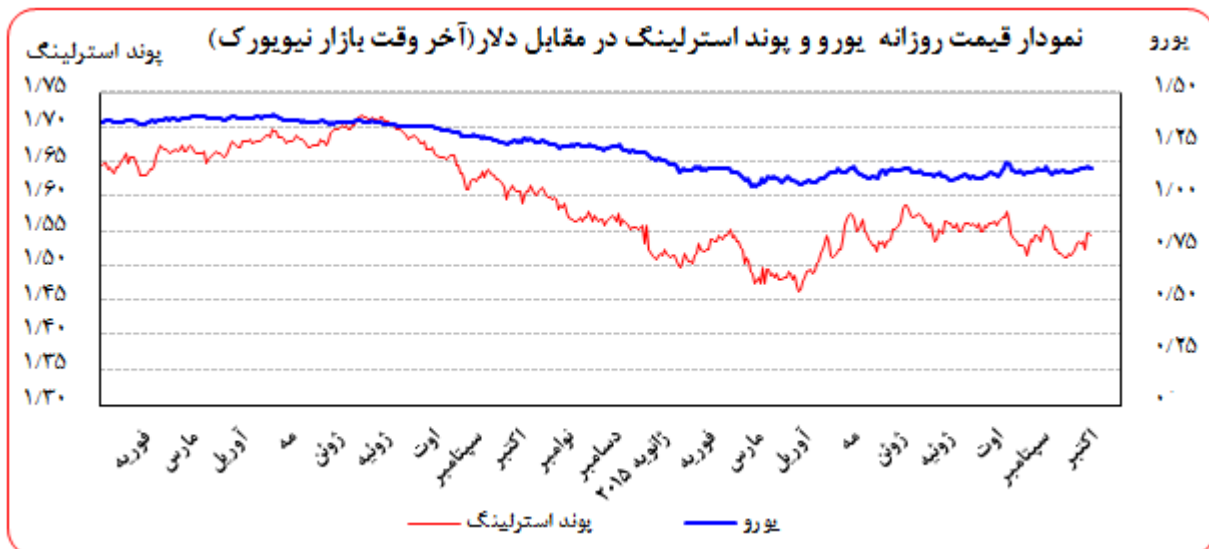


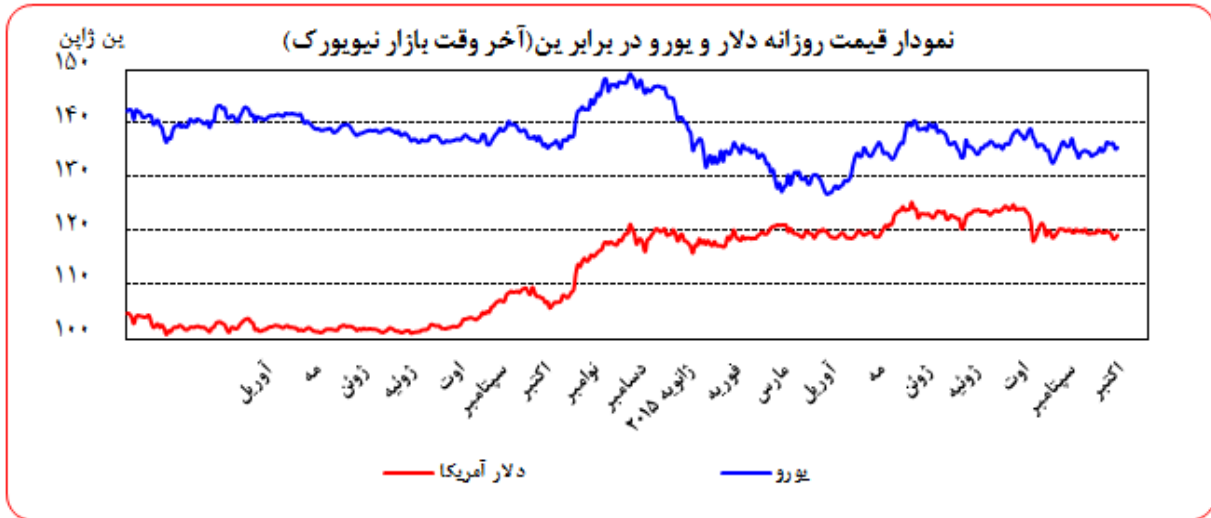
چین

هفته گذشته ارقام تجارت خارجی چین نگرانی‌هایی را در مورد کندی رشد دومین اقتصاد بزرگ جهان ایجاد کرد. بر اساس ارقام منتشره، واردات در ماه سپتامبر نسبت به مدت مشابه سال قبل ۲۰/۴ درصد و صادرات نیز به میزان ۳/۷ درصد کاهش یافت. هر دوی این مقادیر دور از انتظار بودند. اگرچه طی سال‌های اخیر تجارت خارجی چین سیری نزولی داشته اما کاهش اخیر ارزش تجارت را می‌توان بیشتر از ناحیه قیمت‌ها دانست. زیرا مقدار تجارت در ماه سپتامبر نسبت به سپتامبر سال قبل افزایش یافته است. ارقام صادرات و واردات در مجموع مزاد تجاری ۶۰/۴ میلیارد دلاری را برای چین در ماه سپتامبر به ثبت رساند که از ارقام ماه اوت اندکی بهتر بود. هفته گذشته وام‌های بانکی در ماه سپتامبر ۱۵/۸ درصد در دوره سالانه افزایش یافت. روند صعودی وام‌های بانکی از نیمه دوم سال میلادی گذشته شروع شد یعنی زمانی که بانک مرکزی چین سیاست‌های انبساطی پولی را در پیش گرفت. این بانک در ماه سپتامبر نرخ بهره پایه خود را ۱۴۰ صدم درصد کاهش داد. همچنین طی یک سال گذشته بانک مذکور نرخ ذخایر قانونی بانک‌ها را ۲۰۰ صدم درصد کاهش داده است. علاوه بر سیاست انبساطی بانک مرکزی، افزایش وام‌های رهنی نیز بر رشد کل وام‌ها در یک سال گذشته تأثیر گذار بوده است. در واقع از آنجا که قیمت مسکن پس از کاهش در سال ۲۰۱۴ به ثبات رسیده، باعث شده تا ضمن افزایش خرید و فروش مسکن، تقاضا برای وام‌های رهنی نیز افزایش یابد.

تحولات بازار ارزهای عمده

متوسط ارزش دلار نسبت به متوسط ارزش آن در هفته ماقبل در برابر ین، یورو و فرانک و پوند به ترتیب ۰/۶۵، ۱/۰۸، ۱/۴۵ و ۰/۷۹ درصد تضعیف شد.





به نرخ‌های پایان وقت بازار نیویورک، در هفته گذشته هر یورو در محدوده ۱/۱۴۷۴-۱/۱۳۵۰ دلار و هر پوند در محدوده ۱/۵۴۷۷-۱/۵۲۴۸ دلار در نوسان بود. همچنین هر دلار نیز در دامنه ۱۲۰/۰۳-۱۱۸/۸۴ ین متغیر بود.

عوامل تقویت دلار در مقابل اسعار:

- ✓ آمار غیرمنتظره تورم ایالات متحده
- ✓ تایید تورم منفی در حوزه یورو

عوامل تضعیف دلار در مقابل اسعار:

- ✓ موکول شدن افزایش نرخ بهره آمریکا به دسامبر
- ✓ آمار ناامیدکننده واردات چین
- ✓ کاهش آمار خرده‌فروشی آمریکا
- ✓ افت شاخص بهای کالاها و خدمات تولیدی در آمریکا

روز دوشنبه، ارزش دلار آمریکا اندکی کاهش یافت. دلار در مقابل سبدهی از ارزهای عمده به پایین‌ترین سطح سه هفته‌ای خود رسید. تضعیف دلار آمریکا بیشتر به این علت بود که عاملان بازار، انتظار داشتند در ماه اکتبر نرخ بهره فدرال رزرو تغییر نکند و هر گونه افزایشی به ماه دسامبر موکول شود. شاخص دلار آمریکا ابتدا تا سطح ۹۴/۶۱۹ واحد افت کرد و سپس با اندکی افزایش به ۹۴/۸۳۲ واحد رسید.



روز سه‌شنبه، با انتشار آمار ناامیدکننده واردات چین نه تنها ارزش ارزهای مرتبط با کالا مانند دلار استرالیا و دلار نیوزیلند تضعیف شدند بلکه نگرانی‌ها هم در مورد چشم‌انداز اقتصاد جهانی بیشتر شد. در نتیجه معامله‌گران بیشتری معتقد به عدم افزایش نرخ بهره فدرال رزرو تا سال آتی میلادی شدند و بار دیگر ارزش دلار آمریکا کاهش یافت. کاهش ۲۰/۴ درصدی واردات چین در ماه سپتامبر نسبت به ماه مشابه سال قبل باعث شد تا شاخص دلار آمریکا با افت نسبت به روز قبل به سطح ۹۴/۵۳۹ واحد برسد.

روز چهارشنبه، با نشانه‌های بیشتر در مورد رشد آهسته ایالات متحده و چین، گمانه‌زنی در مورد به تعویق افتادن نرخ بهره آمریکا بیشتر شد. در نتیجه ارزش دلار آمریکا به پایین‌ترین سطح هفت هفته‌ای خود رسید. آمار افزایش ناچیز خرده‌فروشی و افت شاخص بهای تولیدکننده آمریکا در این روز، شرط بندی روی افزایش نرخ بهره را کم‌رنگ‌تر کرد. در نتیجه شاخص دلار آمریکا با ۰/۹۵ درصد افت به سطح ۹۳/۸۶۳ واحد رسید.

روز پنج‌شنبه، برخلاف روزهای قبل انتشار شاخص بهای کالاها و خدمات مصرفی آمریکا بدون احتساب انرژی و خوراکی باعث شد تا اقبال به افزایش نرخ بهره تا پایان سال بیشتر شود. از همین رو ارزش دلار آمریکا از سطوح پایین خود بالاتر آید. البته سخنان ویلیام دادلی رییس فدرال رزرو نیویورک به معامله‌گران علامت داد که اطمینانی به افزایش نرخ بهره تا دسامبر نیست و باعث شد سودگیری دلار آمریکا محدود باشد. در این روز شاخص دلار آمریکا با ۰/۵ درصد افزایش به سطح ۹۴/۳۷۶ واحد رسید.

روز جمعه، تقویت دلار آمریکا در برابر یورو تداوم داشت. در حالی که آمار غیرمنتظره تورم در آمریکا توجهات را بیشتر بدین ارز معطوف کرده بود، تورم منفی حوزه یورو باعث شد تا ارزش دلار آمریکا در برابر یورو تقویت شود و هر یورو با کاهش ارزش ۰/۱ درصدی با ۱/۱۳۷۴ دلار آمریکا مبادله شود. شاخص دلار آمریکا نیز با ۰/۲ درصد افزایش به سطح ۹۴/۵۷۲ واحد رسید.

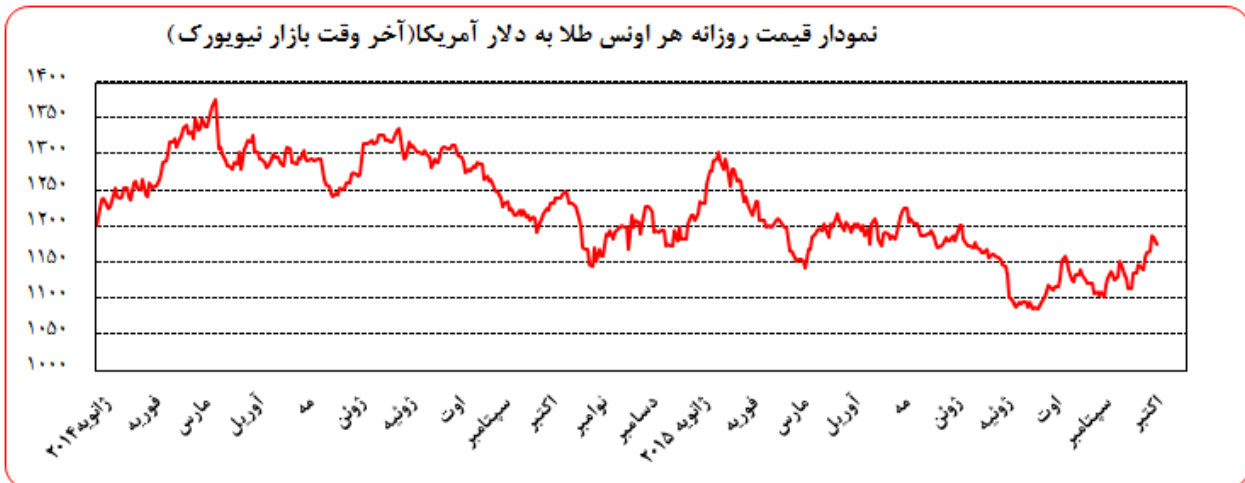


بهره‌برداری از این گزارش در صورت ذکر منبع بلامانع است.

نام ارز / نرخ بهره (درصد)	۳ ماهه	۶ ماهه	۹ ماهه	۱۲ ماهه
دلار	+۰/۳۱۷۱۵	+۰/۵۱۸۴۰	-	+۰/۸۲۵۶۵
یورو	-۰/۰۵۵۰۰	+۰/۰۱۷۷۱	-	+۰/۱۲۱۷۱
پوند	+۰/۵۷۸۱۳	+۰/۷۴۶۲۵	-	۱/۰۲۷۱۳
فرانک	-۰/۷۲۴۰۰	-۰/۶۶۶۰۰	-	-۰/۵۵۵۰۰
ین	+۰/۰۷۹۲۹	+۰/۱۲۵۱۴	-	+۰/۲۳۹۰۰
درهم امارات	+۰/۸۳۲۸۶	+۰/۹۸۵۷۱	-	۱/۱۹۲۸۶
یوان مرجع	-	-	-	۴/۶۰
لیبر ترکیه	۱۱/۷۵۵۶	۱۱/۷۵۷۸	۱۱/۸۰۶۵	۱۱/۸۰۶۵

تحولات بازار طلا

نوسانات هفته گذشته قیمت طلا در بازار نیویورک در محدوده ۱۱۸۷/۵۶-۱۱۶۳/۹۶ دلار برای هر اونس در نرخ‌های پایانی ثبت شد. متوسط بهای طلا در هفته گذشته نسبت به متوسط آن در هفته ماقبل، ۲/۶۸ درصد افزایش یافت.



روز دوشنبه، بهای طلا به بیشترین سطح از ژوئیه تاکنون رسید. انتظارات در مورد به تاخیر افتادن زمان افزایش نرخ بهره از سوی بانک مرکزی آمریکا از سپتامبر به دسامبر، تضعیف ارزش دلار و صعود ۰/۶ درصدی بهای طلا را به دنبال داشت. ارقام ضعیف اقتصادی در آمریکا در هفته‌های اخیر از یک سو و ترس از کاهش رشد اقتصاد جهانی از سوی دیگر، به نگرانی‌ها پیرامون رشد اقتصادی در آمریکا دامن زد و سبب شکل‌گیری انتظارات فوق‌گردید.



روز سه‌شنبه، در ادامه انتظاراتی که از روز گذشته شکل گرفته بود و در آن احتمال عدم افزایش نرخ بهره فدرال رزرو در سال جاری دیده می‌شد، بازار باز هم با افزایش بهای طلا روبه‌رو شد. علاوه بر آن، ارقام تجارت در چین نشان از آن داشت که اقتصاد این کشور در حال از دست دادن قوای محرکه خود است. این موضوع به تحریک تقاضای مامن سرمایه‌گذاری طلا نیز افزود. در مجموع، از زمان انتشار ارقام غیرمنتظره اشتغال هفته ماقبل در امریکا تاکنون، بهای طلا بیش از ۵ درصد افزایش داشته است.

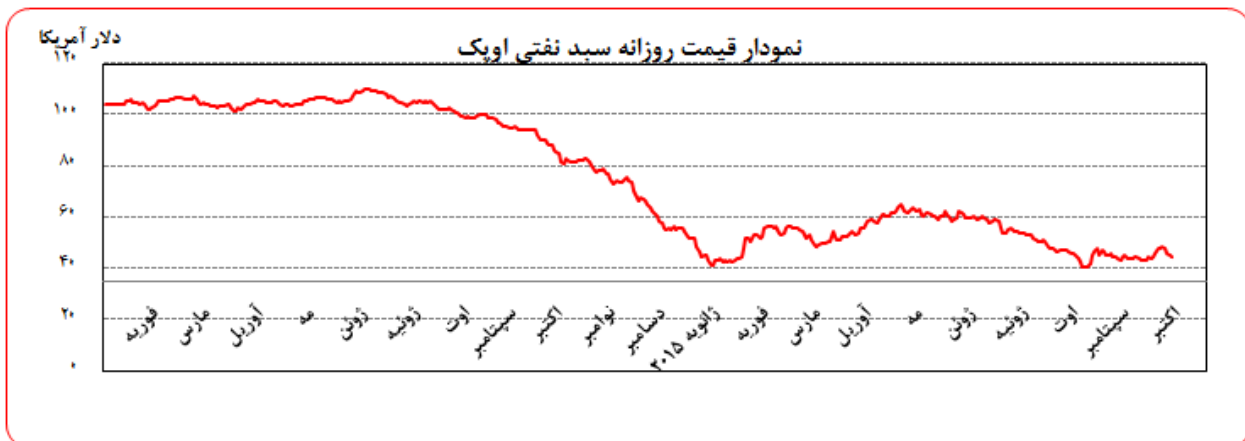
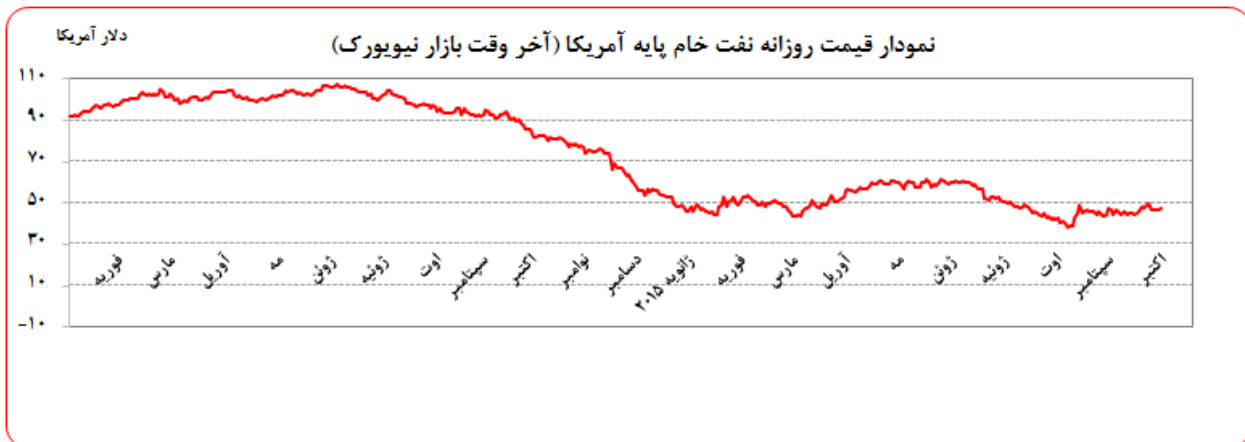
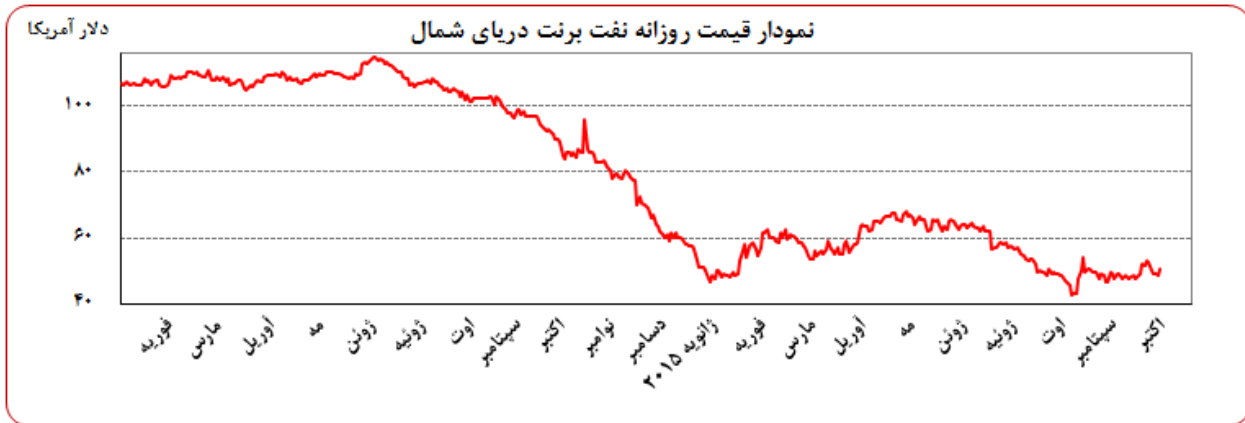
روز چهارشنبه، بهای طلا به بیشترین سطح ۳/۵ ماه گذشته رسید. ارقام نه‌چندان مطلوب اقتصادی در امریکا همچون ارقام منتشره از اشتغال امریکا در کتاب بژ، ارقام خرده‌فروشی و تولیدات کارخانه‌ای و همچنین ترس از فشار نزولی تورم در چین ضمن تحت فشار قرار دادن بازار سهام و دلار امریکا، به صعود بهای فلز زرد کمک نمود. پس از آن که روز چهارشنبه بهای طلا به بیشترین سطح ۳/۵ ماه گذشته رسید، روز پنجشنبه از بهای آن کاسته شد. اصلی‌ترین دلیل نزول قیمت، ارقام فراتر از انتظار تورم امریکا بود که با تقویت دلار به افت قیمت طلا منجر شد. روز جمعه، باز هم بهای طلا کاهش یافت. تقویت دلار توانست طلا را از سطوح بالای ابتدای هفته دور نماید. اگرچه در مجموع این هفته بهای طلا رشد نمود.

نفت

متوسط بهای نفت خام پایه امریکا در هفته گذشته نسبت به متوسط آن در هفته ماقبل، ۳/۱۵ درصد کاهش یافت. به نرخ‌های پایان وقت بازار نیویورک، بهای هر بشکه نفت خام پایه امریکا در محدوده ۴۶/۲۶-۴۶/۳۸ دلار معامله گردید و متوسط هفتگی بهای هر بشکه آن در سطح ۴۶/۸۱ دلار قرار گرفت. متوسط بهای نفت خام برنت دریای شمال در هفته گذشته ۴/۱۸ درصد نسبت به هفته ماقبل کاهش یافت. هر بشکه نفت خام برنت به نرخ‌های پایان وقت بازار مذکور در دامنه ۴۸/۷۱-۵۰/۴۶ دلار معامله گردید و متوسط هفتگی هر بشکه آن به ۴۹/۴۸ دلار رسید. به نرخ‌های پایان وقت بازار نیویورک، بهای هر بشکه نفت خام اوپک در محدوده ۴۷/۹۷-۴۵/۰۵ دلار معامله گردید. متوسط هفتگی بهای هر بشکه آن در سطح ۴۶/۰۶ دلار قرار گرفت که نسبت به هفته ماقبل ۲/۴۹ درصد کاهش داشت.

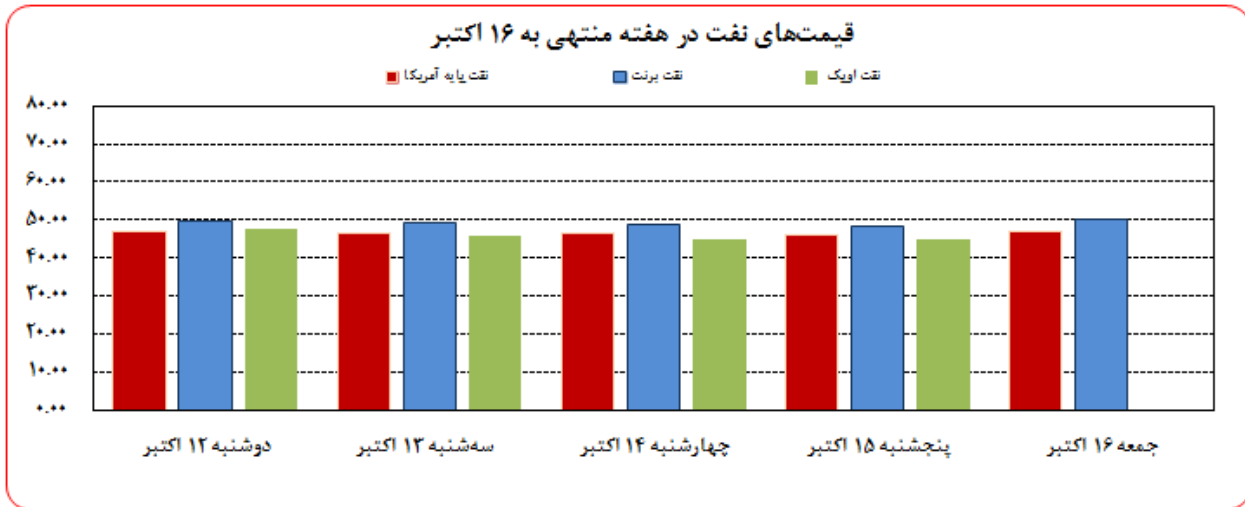


بهره‌برداری از این گزارش در صورت ذکر منبع بلامانع است.





بهره‌برداری از این گزارش در صورت ذکر منبع بلامانع است.



مصرف نفت خام آمریکا (هزار بشکه در روز)			
Δ سال قبل	Δ هفته ماقبل	میزان در هفته گذشته	
۱۴۵	-۷۶	۹,۰۹۶	تولید داخلی
-۵۳۱	۲۴۷	۶,۷۸۹	خالص واردات

موجودی انبار نفت آمریکا (ارقام به میلیون بشکه)			
Δ سال قبل	Δ هفته ماقبل	موجودی در هفته گذشته	
۹/۶	۰/۷	۱,۱۶۳/۷۰	نفت خام
۲۶/۴	۱/۶	۴۶۸/۶۰	ذخایر تجاری نفت خام
۰/۶	۰/۰	۶۹۵/۱۰	ذخایر استراتژیک نفت خام
۷/۶	-۱/۲	۲۲۱/۳۰	بترین

روز دوشنبه، بهای نفت خام با کاهشی ۵ درصدی مواجه بود. زیرا معامله‌گران در این روز از رسیدن نرخ به سطح حداکثری ۱۱ هفته‌ای سودگیری کردند و شروع به فروش کردند. البته گزارشی از اوپک مبنی بر تداوم تولید نفت خام نیز دلیل دیگری بود تا در این روز بهای نفت خام افت نماید.

روز سه‌شنبه، بهای نفت خام پس از آن که آژانس بین‌المللی انرژی از تداوم مازاد عرضه در بازار نفت خبر داد، افت نمود. این سازمان معتقد است که علیرغم کاهش تولید کشورهای نفت‌خیز غیراوپک، مازاد عرضه در طول سال میلادی جاری و همچنین سال آتی همچنان وجود خواهد داشت.

بهای نفت خام روز چهارشنبه تقلیل یافت و بازار همچنان تحت تأثیر نگرانی‌ها در مورد مازاد عرضه بود. کارشناسان در این روز بر این نظر بودند که در سال جاری حدود ۲ میلیون بشکه در روز مازاد عرضه وجود دارد.

روز پنجشنبه، دولت ایالات متحده در گزارشی عنوان کرد که ذخیره نفت خام این کشور بیش از انتظار افزایش یافته و در نتیجه بهای نفت خام بار دیگر تقلیل یافت. این گزارش عنوان می‌کند که در هفته منتهی به ۹ اکتبر، میزان ذخیره نفت خام ایالات متحده ۷/۶ میلیون بشکه بوده است. در حالی که کارشناسان این رقم را ۲/۹ میلیون بشکه پیش بینی کرده بودند.



بهره‌برداری از این گزارش در صورت ذکر منبع بلامانع است.

روز جمعه، بهای نفت خام نزدیک ۲ درصد افزایش داشت که بیشتر نتیجه خرید تکنیکی معامله‌گران پس از افت چهار روزه

قبلی بود.

ارزش هر دلار آمریکا به ارزهای عمده (آخر وقت بازار نیویورک)، قیمت نقدی

هفته منتهی به ۱۳۹۴/۰۷/۲۴

طلا، قیمت نفت خام در بازارهای سلف و ۴ شاخص عمده سهام

۲۰۱۵/۱۰/۱۶

متوسط رتبه	درصد تغییرات نسبت به هفته گذشته	متوسط هفته	جمعه ۱۶ اکتبر	پنجشنبه ۱۵ اکتبر	چهارشنبه ۱۴ اکتبر	سه شنبه ۱۳ اکتبر	دوشنبه ۱۲ اکتبر	عنوان	جمعه ۹ اکتبر
۰/۷۱۰۷	-۰/۴۶	۰/۷۰۷۴	۰/۷۰۷۷	۰/۷۰۵۳	۰/۷۰۷۱	۰/۷۰۸۴	۰/۷۰۸۵	دلار به SDR	۰/۷۰۸۵
۱/۳۰۲۸	-۰/۵۹	۱/۲۹۵۱	۱/۲۹۱۵	۱/۲۸۶۷	۱/۲۹۳۶	۱/۳۰۴۰	۱/۲۹۹۸	دلار کانادا	۱/۲۹۴۶
۱۲۰/۱۷	-۰/۶۵	۱۱۹/۴۰	۱۱۹/۴۷	۱۱۸/۹۰	۱۱۸/۸۴	۱۱۹/۷۴	۱۲۰/۰۳	ین ژاپن	۱۲۰/۲۴
۱/۱۲۶۷	۱/۰۸	۱/۱۳۹۰	۱/۱۳۵۰	۱/۱۳۸۴	۱/۱۴۷۴	۱/۱۳۸۰	۱/۱۳۶۰	یورو *	۱/۱۳۵۹
۰/۹۶۸۸	-۱/۴۵	۰/۹۵۴۸	۰/۹۵۳۳	۰/۹۵۰۷	۰/۹۴۹۴	۰/۹۵۷۸	۰/۹۶۲۷	فرانک سوئیس	۰/۹۶۱۹
۱/۵۲۷۴	۰/۷۹	۱/۵۳۹۴	۱/۵۴۴۰	۱/۵۴۶۰	۱/۵۴۷۷	۱/۵۲۴۸	۱/۵۳۴۷	لیره انگلیس *	۱/۵۳۳۰
۱/۴۰۷۱۱	۰/۴۶	۱/۴۱۳۶۳	۱/۴۱۲۹۵	۱/۴۱۷۹۲	۱/۴۱۴۱۹	۱/۴۱۱۶۲	۱/۴۱۱۴۷	SDR به دلار	۱/۴۱۱۴۷
۱۱۴۵/۱۱	۲/۶۸	۱۱۷۵/۸۴	۱۱۷۶/۰۶	۱۱۸۵/۷۳	۱۱۸۷/۵۶	۱۱۶۵/۹۱	۱۱۶۳/۹۶	طلای نیویورک (هراونس)	۱۱۵۶/۷۰
۱۱۴۴/۶۸	۲/۵۵	۱۱۷۳/۸۲	۱۱۸۰/۸۵	۱۱۸۴/۲۵	۱۱۷۳/۹۰	۱۱۶۵/۲۰	۱۱۶۴/۹۰	طلای لندن (هراونس)	۱۱۵۱/۵۵
۵۱/۶۴	-۴/۱۸	۴۹/۴۸	۵۰/۴۶	۴۸/۷۱	۴۹/۱۵	۴۹/۲۴	۴۹/۸۶	نفت برنت انگلیس	۵۲/۶۵
۴۸/۳۳	-۳/۱۵	۴۶/۸۱	۴۷/۲۶	۴۶/۳۸	۴۶/۶۴	۴۶/۶۶	۴۷/۱۰	نفت پایه آمریکا	۴۹/۶۳
۱۶۹۲۳	۱/۰۴	۱۷۰۹۹	۱۷۲۱۶	۱۷۱۴۲	۱۶۹۲۵	۱۷۰۸۲	۱۷۱۳۲	DOW-30 (بورس وال استریت)	۱۷۰۸۴
۱۸۲۱۹	-۰/۵۰	۱۸۱۲۹	۱۸۲۹۲	۱۸۰۹۷	۱۷۸۹۱	۱۸۲۳۵	-	NIKKEI-225 (بورس توکیو)	۱۸۴۳۹
۶۳۵۱	-۰/۱۷	۶۳۴۰	۶۳۷۸	۶۳۳۹	۶۲۷۰	۶۳۴۲	۶۳۷۱	FTSE-100 (بورس لندن)	۶۴۱۶
۹۹۵۶	۰/۹۲	۱۰۰۴۸	۱۰۱۰۴	۱۰۰۶۵	۹۹۱۶	۱۰۰۳۳	۱۰۱۲۰	DAX-30 (بورس فرانکفورت)	۱۰۰۹۷

شماره ۳۰

دایره اخبار اقتصادی

* هر واحد به دلار آمریکا

