



بانک مرکزی جمهوری اسلامی ایران
اداره مطالعات و سازمانهای بین المللی
دایره مطالعات ارزی

بررسی وضع اقتصادی - ارزی کشورهای عمده

بازارهای طلا و نفت

شماره ۳۱

هفته منتهی به ۲۵ اکتبر ۲۰۱۵

۳ آبان ۱۳۹۴





فهرست مندرجات

شماره صفحه

عنوان

۱-۶

بررسی وضعیت اقتصادی کشورهای عمده

آمریکا

اروپا

منطقه یورو

انگلستان

ژاپن

چین

۶-۸

تحولات بازار ارزهای عمده

۹-۱۰

تحولات بازار طلا

۱۰-۱۲

تحولات بازار نفت

خواننده گرامی

ضمن تشکر خواهشمند است در صورت داشتن هرگونه انتقاد و یا پیشنهاد در مورد این گزارش نظرات خود را از طرق زیر مطرح فرمائید.

پست الکترونیکی: m.namvar@cbi.ir

تلفن: ۲۹۹۵۳۸۱۵



خلاصه

در امریکا، ارقام بخش مسکن ماه سپتامبر از جمله تعداد خانه‌های شروع به ساخت، فروش خانه‌های غیر نوساز و شاخص بهای مسکن و شاخص اعتماد سازندگان مسکن بر قوت این بخش از اقتصاد امریکا تاکید داشتند. اما شاخص پیشنگر اقتصاد این کشور در ماه سپتامبر در مقایسه با ماه اوت ۰/۲ درصد افت نمود. هر چند امید بهبود در ماه‌های آینده وجود دارد.

در حوزه یورو، شورای سیاست‌گذاری بانک مرکزی اروپا تصمیم گرفت نرخ بهره کلیدی بدون تغییر باقی بماند. نرخ بهره سیاستی بانک مرکزی اروپا از سپتامبر ۲۰۱۴ تا کنون در سطح ۰/۰۵ درصد بدون تغییر بوده است.

در انگلستان، اتهام مقامات اسبق دولتی و رسانه‌ها به آقای کارنی در خصوص دخالت در امور سیاسی و انتقادات از وی در کنار تقویت خرده‌فروشی ماه سپتامبر اهم اخبار هفته گذشته بودند.

در ژاپن، کاهش کسری تجاری در ماه سپتامبر، در کنار تجدید نظر نزولی رشد اقتصاد ژاپن در فصل سوم، از مهم‌ترین اخبار هفته گذشته بود.

در بازار ارز، ارزش دلار در برابر کلیه ارزها به استثنای پوند افزایش یافت. این افزایش در ادامه انتشار آمارهای ضعیف از اقتصاد سایر کشورها بود. شاخص دلار با ۲/۷ درصد افزایش در طول هفته به ۹۷/۱۷۲ در آخرین روز کاری رسید.

در بازار طلا، بهای فلز زرد رنگ با افت روبه‌رو گردید. تقویت دلار در مقابل اسعار عمده و همچنین احتمال افزایش نرخ بهره فدرال رزرو در ماه دسامبر بار دیگر به ضرر طلا عمل نمود.

در هفته مورد بررسی متوسط بهای جهانی نفت خام در مقایسه با متوسط آن در هفته ماقبل کاهش یافت. کاهش رشد اقتصادی و رشد صنعتی چین، افزایش ذخایر نفت امریکا و کاهش نرخ بهره کلیدی توسط بانک مرکزی چین از جمله مهم‌ترین دلایل کاهش بهای نفت خام بود.



بررسی وضعیت اقتصادی کشورهای عمده

امریکا

مسکن

ماه سپتامبر در مقایسه با ماه سپتامبر سال گذشته تعداد خانه‌های شروع به ساخت با افزایش ۶/۵ درصد در سال به ۱/۲۰۶ میلیون واحد رسید که بالاتر از میزان پیش‌بینی شده بود. همچنین تعداد خانه‌های شروع به ساخت در ماه اوت در مقایسه با ماه مشابه سال قبل در تجدید نظر نهایی با اندکی افزایش، ۱/۱۳۲ میلیون واحد در سال اعلام شد. با توجه به ارقام اعلام شده اخیر در سه ماهه سوم ۲۰۱۵ در مقایسه با مدت مشابه سال قبل میزان خانه‌های شروع به ساخت ۱۳/۵ درصد افزایش نشان می‌دهد. در ماه سپتامبر بیشترین رشد در تعداد خانه‌های شروع به ساخت مربوط به آپارتمان‌ها بوده و در مقابل تعداد خانه‌های تک واحدی با سرعت کم‌تری رشد نموده است.

از سوی دیگر تعداد مجوزهای ساخت و ساز صادر شده در ماه سپتامبر در مقایسه با ماه سپتامبر سال گذشته با ۵/۷ درصد کاهش به ۱/۱۰۳ میلیون مورد کاهش یافت. به نظر می‌رسد نااطمینانی حاصل از نوسانات بازارهای مالی به دلیل نوسانات بازار سهام چین و کندی رشد اقتصاد منطقه یورو، مهم‌ترین عوامل کاهش تعداد مجوزهای ساخت و ساز در ماه سپتامبر بوده است. البته هنوز بسیاری از صاحب‌نظران بازار مسکن افزایش در میزان ساخت و ساز را برای ماه‌های آینده پیش‌بینی می‌نمایند. شاخص مربوط به اعتماد سازندگان مسکن موسوم به NAHB نیز از ۶۱ واحد در ماه سپتامبر به ۶۴ واحد در ماه اکتبر افزایش یافته که دلیل دیگر بر صحت این مدعاست.

دیگر نشانه قوت بخش مسکن امریکا میزان فروش خانه‌های غیرنوساز بوده که در ماه سپتامبر در مقایسه با ماه سپتامبر سال گذشته ۴/۷ درصد افزایش یافته و به ۵/۵۵ میلیون واحد رسید. در ماه سپتامبر رشد مناسبی در فروش خانه‌های با قیمت بالاتر از ۲۵۰ هزار دلار مشاهده شد که دلیل دیگری بر قوت بازار مسکن محسوب می‌شود. همچنین در ماه سپتامبر در مقایسه با ماه اوت شاخص بهای مسکن رشد ۰/۳ درصدی داشته که بالاتر از تورم قیمت در سایر بخش‌های اقتصادی بوده است. در مجموع به نظر می‌رسد در خلال سال ۲۰۱۵ بخش مسکن به عنوان موتور اصلی رشد اقتصاد امریکا عمل نموده و این روند در آینده نیز ادامه خواهد یافت.

شاخص پیش‌نگر اقتصاد امریکا

شاخص پیش‌نگر اقتصاد امریکا وضعیت کلی اقتصاد این کشور را نشان می‌دهد. این شاخص بخش‌های مختلف اقتصاد

امریکا از جمله بازار کار، بازار سهام و سایر بازارهای مالی، مصرف، صنعت و مسکن را مورد ارزیابی قرار می‌دهد.



این شاخص در ماه سپتامبر در مقایسه با ماه اوت ۰/۲ درصد کاهش یافت. مهم‌ترین دلیل افت این شاخص، عملکرد منفی بازار سهام آمریکا در پی افت شاخص سهام چین بوده که سبب شد برای اولین بار از ماه فوریه شاخص پیشنگر اقتصاد آمریکا منفی شود. البته از دلایل دیگر افت شاخص مذکور، کاهش تعداد جوازهای ساخت و ساز در ماه‌های گذشته و عملکرد ضعیف بخش صنعت با توجه به شاخص ISM بوده است. در مقابل، بهبود در شاخص مربوط به اشتغال از جمله افزایش میانگین ساعت کاری در هفته و کاهش تعداد متقاضیان بیمه بیکاری^۱، سبب کاهش سرعت افت این شاخص پیشنگر شدند. با وجود افت شاخص پیشنگر اقتصاد آمریکا به نظر می‌رسد روند رشد اقتصادی این کشور در ماه‌های آینده ادامه یافته و با افزایش ساخت و سازها و همچنین بهبود مصرف، شاخص پیشنگر در ماه نوامبر وضعیت بهتری داشته باشد.

متقاضیان بیمه بیکاری

تعداد متقاضیانی که برای نخستین بار بیمه بیکاری درخواست می‌نمایند در هفته منتهی به ۱۷ اکتبر در مقایسه با هفته ماقبل آن حدود ۳ هزار نفر افزایش یافته و به ۲۵۹ هزار نفر رسید. میانگین متحرک ۴ هفته‌ای این متقاضیان در هفته مذکور در مقایسه با هفته ماقبل آن با ۲۰۰۰ نفر کاهش به ۲۶۳/۲۵۰ هزار نفر رسید. تعداد کل متقاضیان بیمه بیکاری نیز با ۶ هزار نفر افزایش به ۲/۱۷۰ میلیون نفر رسیده است.

منطقه یورو

ارقام اقتصادی

آمارهای تجارت خارجی حوزه یورو در روز سه شنبه ۲۰ اکتبر منتشر شد. بر اساس آمار مقدماتی، در ماه اوت ۲۰۱۵ حساب جاری حوزه یورو ۱۷/۷ میلیارد یورو مازاد داشته است. مجموع حساب جاری برای دوازده ماه منتهی به اوت ۲۰۱۵ به رقم ۳۰۲/۷ میلیارد یورو رسید که ۳ درصد تولید ناخالص داخلی است. این در حالی است که مجموع حساب جاری برای دوره منتهی به اوت ۲۰۱۴، رقم ۲۱۳/۲ میلیارد دلار بود.

شاخص مدیران خرید در ماه اکتبر به عدد ۵۴ رسید که نسبت به ماه سپتامبر ۰/۴ واحد افزایش نشان می‌دهد. البته شاخص مدیران خرید برای بخش صنعت در سطح ۵۲ واحد بدون تغییر باقی ماند. ولی شاخص مدیران در بخش خدمات با ۰/۵ واحد افزایش نسبت به ماه سپتامبر به ۵۴/۲ رسید. لازم به ذکر است قرار گرفتن این شاخص بالاتر از عدد ۵۰ به معنی انبساط و پایین‌تر از آن به معنی انقباض است.

^۱ منظور ارقام منتشره در ماه سپتامبر است.



در هفته گذشته آمار مربوط به شاخص قیمت تولید کننده برای ماه سپتامبر در آلمان منتشر شد که ۰/۴ درصد کاهش را نسبت به ماه مشابه سال قبل نشان داد. البته شاخص مذکور نسبت به ماه اوت ۰/۱ واحد درصد افزایش یافته است. شاخص مدیران خرید منتهی به ماه اکتبر ۲۰۱۵ در آلمان ۰/۴ واحد افزایش یافت و به ۴۵/۵ واحد رسید. این در حالی بود که شاخص مدیران خرید در بخش صنعت ۰/۷ واحد کاهش و در بخش خدمات ۱/۱ واحد افزایش یافت.

جلسه بانک مرکزی

روز پنجشنبه ۲۲ اکتبر، شورای سیاست‌گذاری بانک مرکزی اروپا تصمیم گرفت نرخ بهره کلیدی خود را بدون تغییر باقی بگذارد. نرخ بهره کلیدی بانک مرکزی اروپا از سپتامبر ۲۰۱۴ تا کنون بدون تغییر بوده است. این نرخ در سطح بسیار پایین ۰/۰۵ درصد که نشان از سیاست پولی فوق انبساطی است قرار دارد. تصمیم به حفظ نرخ بهره در سطح نازل کنونی به دلیل کاهش نرخ رشد اقتصادی در فصل دوم سال ۲۰۱۵ و کاهش تورم در ماه سپتامبر ۲۰۱۵ گرفته شد. همچنین رئیس کل بانک مرکزی اعلام کرده بود که ممکن است خرید اوراق قرضه توسط بانک مرکزی اروپا تشدید شود.

انگلستان

سخنان کارنی

در هفته گذشته، دفاع آقای کارنی رییس بانک مرکزی انگلستان از حضور انگلستان در اتحادیه اروپا و ارزیابی مطلوب این حضور، سبب شد که رسانه‌ها و مقامات دولتی پیشین، وی را به دخالت در امور سیاست متهم کنند. او روز چهارشنبه اعلام نمود که عضویت در اتحادیه اروپا، اقتصاد انگلستان را بازتر، پویاتر و رقابتی‌تر کرده است. تاکید کارنی به صرفه‌های اقتصادی حضور انگلستان در اتحادیه اروپا در حالی که آقای دیوید کامرون نخست‌وزیر این کشور قول برگزاری رفراندوم برای خروج از اتحادیه اروپا را تا پایان سال ۲۰۱۷ میلادی داده، کمپین حامیان حضور در اتحادیه اروپا را قدرتمندتر از گذشته کرده است. این اقدام انتقاد بسیاری از سیاست‌مداران فعلی و پیشین انگلستان را برانگیخته و بسیاری دخالت رییس بانک مرکزی در مسائل سیاسی را بی جا دانسته‌اند. همسویان فکری وی در دولت نیز اگرچه همچون کارنی موافق ابقا در اتحادیه اروپا هستند، اما سخنان وی را با موضوع استقلال بانک مرکزی در تضاد می‌بینند.

خرده‌فروشی

بر اساس آمار رسمی، خرده‌فروشی انگلستان در ماه سپتامبر ۱/۹ درصد نسبت به ماه قبل افزایش داشته که دلیل اصلی آن برگزاری جام جهانی راگی در این دوره بوده است. این رقم فراتر از پیش‌بینی ۰/۳ درصدی رویترز برای دوره مذکور بوده است. خرده‌فروشی فصل سوم نسبت به فصل قبل نیز رشد ۰/۹ درصدی را نشان می‌دهد در حالی که در فصل دوم رشد ۰/۸



درصدی را ثبت کرده بود. این رشد امیدواری‌ها در مورد مخارج مصرف‌کننده و به تبع آن رشد اقتصادی در دوره مذکور را افزایش داده است.

ژاپن

تراز تجاری

کسری تجاری ژاپن در ماه سپتامبر به ۱۱۴/۵ میلیارد ین معادل ۹۵۵ میلیون دلار کاهش یافت. ارقام ماهیانه تجارت نشان می‌دهد که صادرات در سپتامبر نسبت به مدت مشابه سال قبل تنها ۰/۶ درصد افزایش یافته در حالی که در دوره مذکور واردات ۱۱/۱ درصد کاهش یافته است. در مجموع، تراز تجاری ژاپن از افت قیمت نفت خام منتفع شده است. بسیاری از اقتصاددانان تراز تجاری این کشور برای ماه سپتامبر را در محدوده مثبت پیش‌بینی کرده بودند. اما کاهش رشد اقتصادی در چین، مانع رشد صادرات ژاپن گردیده و فشارها بر بانک مرکزی ژاپن برای انبساط پولی بیشتر را افزایش داده است.

نظرسنجی رویترز

احتمال دارد که اقتصاد ژاپن در فصل سوم سال جاری به شدت نزول کند. کاهش تقاضا در آسیا سبب شده که بانک مرکزی و سیاستمداران این کشور تحت فشار برای تزریق بیشتر پول به منظور احیای رشد اقتصادی قرار گیرند. در نظرسنجی اخیر موسسه رویترز مشخص شده که اکثر اقتصاددانان معتقدند ژاپن در سه ماهه سوم رشد ۰/۴ درصدی را ثبت خواهد کرد. در حالی که در نظرسنجی ماه پیش، همین اقتصاددانان رشد ۱/۳ درصدی را برای فصل سوم پیش‌بینی کرده بودند. سومین اقتصاد بزرگ دنیا در فصل دوم ۱/۲ درصد کوچک شد که به طور عمده به دلیل ضعف مخارج سرمایه‌گذاری و نیز افول اقتصاد چین، موتور محرک آسیا، بود. حتی بسیاری از تحلیل‌گران نگرانی از ورود ژاپن به رکود مجدد را دارند. برای حمایت از رشد، نخست وزیر این کشور آقای آبه از هدف سه جانبه جدیدی در ماه گذشته رونمایی کرد: ۱- رساندن تولید ناخالص داخلی این کشور به ۶۰۰ تریلیون ین (۵ تریلیون دلار) ۲- بالا بردن نرخ باروری در این کشور ۳- پیگیری اصلاحات اجتماعی

با وجود نگرانی دولت از رشد اقتصادی و نیز تورم نازل در این کشور، آقای کورودا رییس بانک مرکزی بارها نیاز این کشور به محرک‌های بیشتر پولی را رد کرده است. او کماکان خوش‌بین است که تقاضای داخلی و مخارج مصرف‌کننده خواهد توانست بهبود اقتصادی در ژاپن را تضمین نماید.^۱

^۱ شوک‌های وارده از طرف عرضه هستند حال آنکه سیاست‌های انبساطی پولی طرف تقاضا را تحریک می‌کنند.



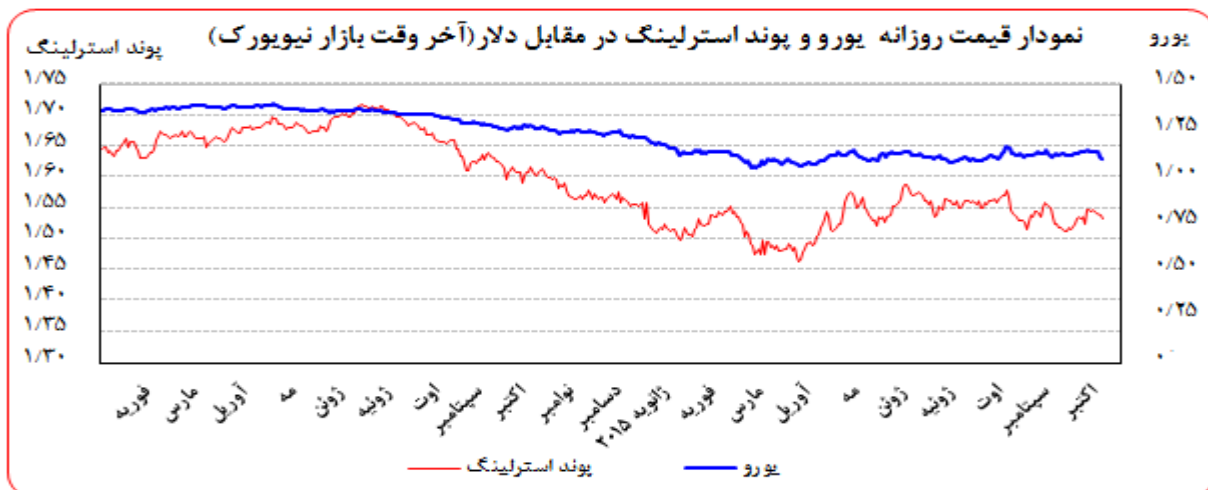
چین

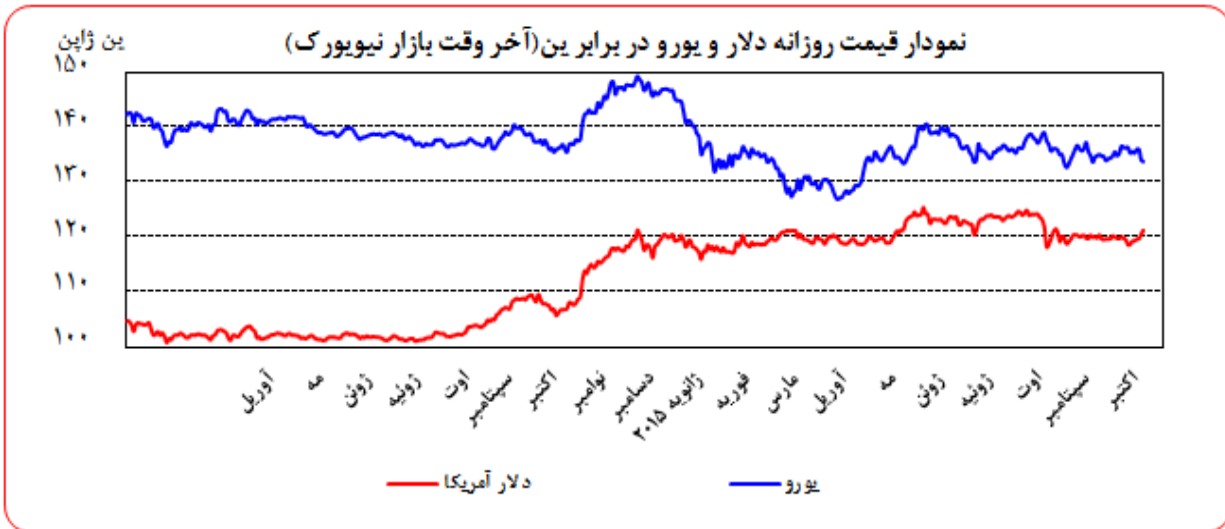
رشد اقتصادی سالانه چین از ۷ درصد در سه ماهه دوم به ۶/۹ درصد در سه ماه سوم افت نمود. همچنین رشد سالانه بخش صنعت این کشور از ۶/۱ درصد در ماه سپتامبر به ۵/۷ درصد در ماه اکتبر کاهش یافت. اما در همین بازه زمانی رشد خرده فروشی از ۱۰/۸ به ۱۰/۹ درصد افزایش یافت. بانک مرکزی چین نیز نرخ بهره کلیدی را از ۴/۶ درصد به ۴/۳۵ درصد کاهش داد تا بتواند با اتخاذ سیاست‌های انبساطی‌تر به افزایش رشد اقتصادی این کشور کمک نماید.

وزارت خزانه داری آمریکا با انتشار گزارش شش ماهه پیرامون سیاست‌های ارزی، روز دوشنبه اعلام کرد: نرخ یوان کمتر از ارزش مطلوب خود در میان مدت باقی خواهد ماند. با این وجود، عوامل تقویت کننده آن طی چند سال اخیر از قبیل رشد و میزان بالای مازاد حساب جاری و خالص ورود سرمایه گذاری مستقیم خارجی، همچنان به قوت خود باقی بوده و چین در نهایت باید اجازه دهد یوان تقویت گردد. بر اساس شاخص نقدی دلار خبرگزاری بلومبرگ، نرخ دلار در سال گذشته ۱۲/۲ درصد تقویت شده، در حالی که نرخ یوان در برابر دلار ۳/۷ درصد تضعیف شده است. در گزارش خزانه داری آمده است: رکود اقتصادی و نوسانات بازار سهام چین بر نرخ یوان فشار نزولی وارد نموده، اگرچه روند مزبور موقتی می باشد. برخلاف این دیدگاه، صندوق بین‌المللی پول در گزارش ماه مه اعلام کرد: بوده است دیگر همانند گذشته پایین تر از ارزش واقعی خود نمی باشد.

تحولات بازار ارزهای عمده

متوسط ارزش دلار نسبت به متوسط ارزش آن در هفته ماقبل در برابر ین، یورو و فرانک به ترتیب ۰/۷۵، ۱/۴۱ و ۱/۰۵ درصد تقویت و در مقابل پوند ۰/۰۹ درصد تضعیف شد.





به نرخ‌های پایان وقت بازار نیویورک، در هفته گذشته هر یورو در محدوده ۱/۱۳۴۸-۱/۱۰۱۸ دلار و هر پوند در محدوده ۱/۵۴۶۵-۱/۵۳۱۴ دلار در نوسان بود. همچنین هر دلار نیز در دامنه ۱۲۱/۴۶-۱۱۹/۵۰ ین متغیر بود.

مشروح تحولات ارزها

روز دوشنبه، ارزش یورو در مقابل دلار کاهش یافت. کاهش ارزش یورو در نتیجه گمانه‌زنی‌ها پیرامون تغییر سیاست پولی بانک مرکزی اروپا اتفاق افتاد. پیش از اعلام بانک مرکزی اروپا مبنی بر عدم تغییر نرخ‌های بهره، این احتمال وجود داشت که بانک مذکور برای تحریک اقتصاد منطقه، سیاست تسهیل مقداری را تشدید نماید. تقویت دلار در این روز تنها ناشی از ضعف یورو نبود بلکه انتشار آمار مثبت از اقتصاد آمریکا به ویژه بخش مسکن در این افزایش تأثیر گذار بود. در پایان روز، شاخص دلار با ۰/۳ درصد افزایش به ۹۴/۹۵۲ رسید.

روز سه‌شنبه، ارزش دلار در مقابل یورو تحت تأثیر عدم تغییر نرخ بهره کلیدی بانک مرکزی اروپا کاهش یافت. علاوه بر این، انتشار اطلاعات مربوط به حساب جاری حوزه یورو نشان از افزایش جریان ورودی منابع به این منطقه داشت. روند رو به رشد مازاد حساب جاری در اتحادیه اروپا نیز به تقویت یورو در مقابل دلار کمک نمود. در مجموع، شاخص دلار با ۰/۱ درصد کاهش به عدد ۹۴/۸۸۰ واحد رسید.

روز چهارشنبه، دلار در مقابل اغلب ارزهای عمده تقویت شد. شاخص دلار (DXY) در این روز با ۰/۱۴ درصد افزایش به ۹۵/۰۷ واحد رسید. در این روز شاخص بورس شانگهای ۳ درصد کاهش یافت و بازارهای سهام در اقتصادهای نوظهور تحت تأثیر انتشار چشم‌انداز ناامید کننده رشد اقتصادی جهان قرار داشتند. ین ژاپن نیز تحت تأثیر آمار نگران‌کننده تجارت و احتمال بروز رکود در این کشور به کمترین میزان یک هفته‌ای در مقابل دلار رسید. از سوی دیگر، دلار ایالات متحده در مقابل دلار



کانادا ۱/۱ درصد تقویت شد و این مسئله به تصمیم بانک مرکزی کانادا در حفظ نرخ بهره سیاستی علی‌رغم کاهش پیش‌بینی رشد در این کشور ارتباط داشت. همچنین رابطه دلار و یورو در این روز تغییر چندانی نداشت.

روز پنج‌شنبه، بعد از اظهارات رئیس کل بانک مرکزی اروپا در خصوص احتمال شدت گرفتن سیاست‌های انبساطی در حوزه یورو^۱، دلار ایالات متحده ۲ درصد تقویت شد و هر یورو ۱/۱۱ دلار معامله شد. کاهش ارزش یورو در مقابل دیگر ارزها نیز ادامه داشت. به طور مثال، ارزش یورو در مقابل پوند انگلستان ۱/۹ درصد کاهش یافت. در این روز شاخص دلار با ۱/۴۵ درصد افزایش به ۹۶/۴۵ واحد رسید.

روز جمعه نیز یورو به روند نزولی خود در مقابل دلار به دلیل اظهارات رئیس کل بانک مرکزی اروپا مبنی بر احتمال شدت گرفتن تسهیل مقداری در حوزه یورو ادامه داد. در نتیجه، ارزش هر یورو به ۱/۱۰ دلار رسید که کمترین میزان در دو ماهه گذشته بود. با این کاهش در هفته منتهی به ۲۳ اکتبر ۲۰۱۵، ارزش یورو در مجموع ۳/۰۵ درصد در مقابل دلار کاهش یافت. در ادامه افزایش‌های این هفته، شاخص دلار با ۰/۸۲ درصد افزایش به ۹۷/۱۷۲ واحد رسید.

نام ارز / نرخ بهره (درصد)	۳ ماهه	۶ ماهه	۹ ماهه	۱۲ ماهه
دلار	۰/۳۱۹۹۰	۰/۵۲۸۴۰	-	۰/۸۳۴۱۵
یورو	-۰/۰۵۲۸۶	۰/۰۱۷۰۰	-	۰/۱۲۱۷۱
پوند	۰/۵۷۹۳۸	۰/۷۴۲۵۰	-	۱/۰۳۱۵۰
فرانک	-۰/۷۲۴۰۰	-۰/۶۶۸۰۰	-	-۰/۵۵۸۰۰
ین	۰/۰۸۰۷۱	۰/۱۲۵۱۴	-	۰/۲۴۰۴۳
درهم امارات	۰/۸۴۵۷۱	۰/۹۹۰۰۰	-	۱/۱۹۷۱۴
یوان مرجع	-	-	-	۴/۳۵
لیبر ترکیه	۱۱/۷۵۷۸	۱۱/۷۶۰۰	۱۱/۸۰۶۵	۱۱/۸۰۸۳

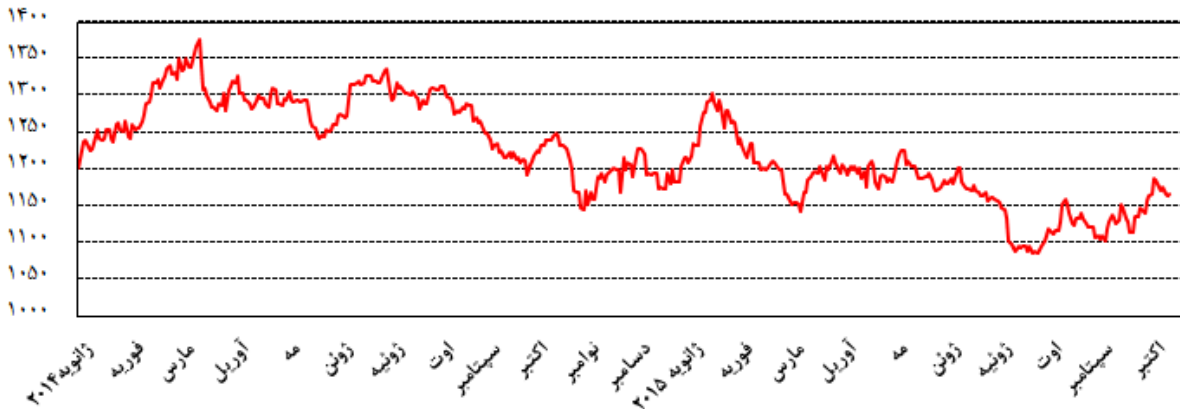
^۱ رئیس کل بانک مرکزی اعلام کرده بود که ممکن است خرید اوراق قرضه توسط بانک مرکزی اروپا تشدید شود.



تحولات بازار طلا

نوسانات هفته گذشته قیمت طلا در بازار نیویورک در محدوده ۱۱۶۵/۰۵-۱۱۷۶/۴۱ دلار برای هر اونس در نرخ‌های پایانی ثبت شد. متوسط بهای طلا در هفته گذشته نسبت به متوسط آن در هفته ماقبل، ۰/۵۷ درصد کاهش یافت.

نمودار قیمت روزانه هر اونس طلا به دلار آمریکا (آخر وقت بازار نیویورک)



بهای طلا برای سومین روز کاری متوالی در روز دوشنبه کاهش یافت. تقویت دلار آمریکا، بهای طلا را از بیشترین سطح ۳/۵ ماه گذشته که در هفته ماقبل به ثبت رسیده بود کاهش داد. در روزهای اخیر نااطمینانی‌ها در مورد زمان افزایش نرخ بهره فدرال رزرو، به تقویت دلار آمریکا منجر شده است^۱. روز دوشنبه نیز افت یورو به کمترین سطح ۱۰ روز گذشته در مقابل دلار، افت بهای فلز زرد رنگ را به دنبال داشت.

روز سه‌شنبه، بهای طلا پس از ۳ روز متوالی کاهش قیمت سرانجام افزایش یافت. افزایش وام‌های بانکی منطقه یورو مربوط به سه ماهه سوم، به افزایش تمایل معامله‌گران به خرید یورو؛ پیش از برگزاری جلسه بانک مرکزی اروپا؛ و رشد بهای طلا منجر شد. از سوی دیگر، تقویت یورو در برابر دلار در رشد قیمت طلا در این روز موثر بود.

روز چهارشنبه، بهای طلا بیش از یک درصد افت نمود و بیشترین افت روزانه را در ۳ هفته گذشته به ثبت رساند. فروش‌های تکنیکی، در کنار نااطمینانی‌ها در مورد زمان افزایش نرخ بهره فدرال رزرو^۲، از دلایل افت بهای طلا بودند. به علاوه، معامله‌گران منتظر ارائه نشانه‌هایی مبنی بر افزایش میزان خرید اوراق قرضه از سوی بانک مرکزی اروپا تا پایان سال هستند که این موضوع در کنار تضعیف یورو، افت بهای طلا را نیز رقم زد.

^۱ با وجود مشاهده برخی ضعف‌ها در اقتصاد آمریکا به ویژه اشتغال و بخش کارخانه‌ای، عملکرد برخی بخش‌ها مثل مسکن مثبت بود و احتمال تسریع در فرایند افزایش نرخ بهره را افزایش داد.

^۲ احتمال افزایش نرخ بهره در ماه دسامبر قوت گرفت.



روز پنجشنبه، بهای طلا در ادامه روند روز قبل باز هم افت نمود و کمترین سطح ۹ روز گذشته را به ثبت رساند. تقویت دلار و باز هم نااطمینانی از زمان افزایش نرخ بهره توسط فدرال رزرو و تقویت احتمال جلو افتادن آن در این روز، به افت بهای طلا انجامید.

روز جمعه، بهای طلا باز هم کمتر شد. صعود دلار به بیشترین سطح ۲ ماه گذشته، به علاوه صعود ارزش بازار سهام وال استریت پس از ششمین دور کاهش نرخ بهره در یک سال گذشته در چین، علاوه بر تقویت احتمال افزایش پیش از موعد نرخ بهره فدرال رزرو به افت بهای طلا منجر شد.

نفت

متوسط بهای نفت خام پایه آمریکا در هفته گذشته نسبت به متوسط آن در هفته ماقبل، $3/31$ درصد کاهش یافت. به نرخ‌های پایان وقت بازار نیویورک، بهای هر بشکه نفت خام پایه آمریکا در محدوده $45/89-44/60$ دلار معامله گردید و متوسط هفتگی بهای هر بشکه آن در سطح $45/26$ دلار قرار گرفت. متوسط بهای نفت خام برنت دریای شمال در هفته گذشته $2/68$ درصد نسبت به هفته ماقبل کاهش یافت. هر بشکه نفت خام برنت به نرخ‌های پایان وقت بازار مذکور در دامنه $48/61-47/85$ دلار معامله گردید و متوسط هفتگی هر بشکه آن به $48/16$ دلار رسید. به نرخ‌های پایان وقت بازار نیویورک، بهای هر بشکه نفت خام اوپک در محدوده $44/92-43/44$ دلار معامله گردید. متوسط هفتگی بهای هر بشکه آن در سطح $43/97$ دلار قرار گرفت که نسبت به هفته ماقبل $4/38$ درصد کاهش داشت.

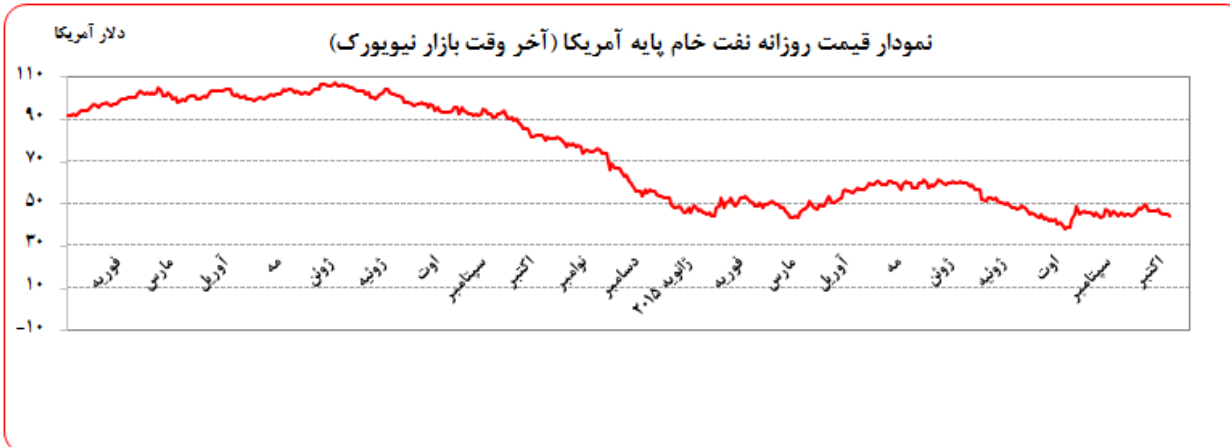
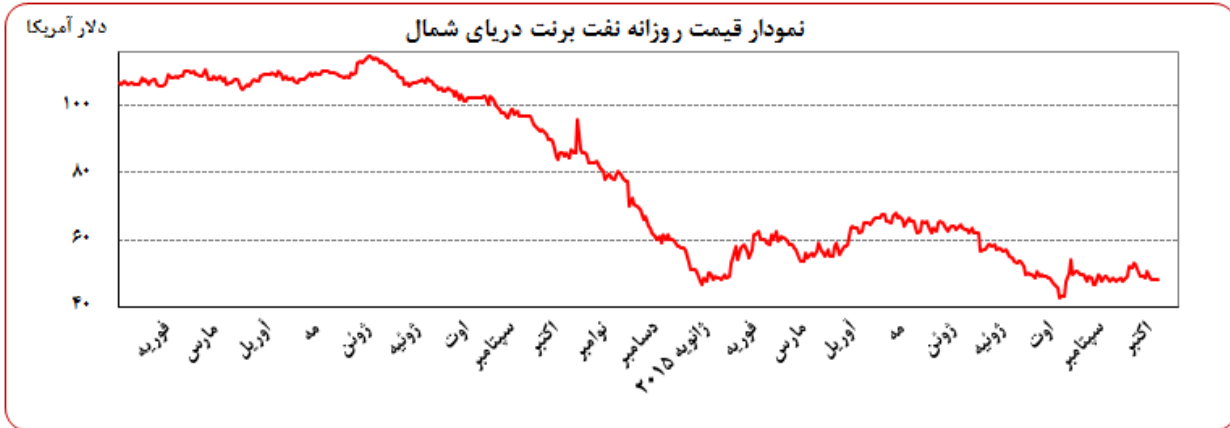
روز دوشنبه، بهای جهانی نفت خام کاهش یافت. افت رشد سالانه اقتصادی چین از 7 درصد در سه ماهه دوم به $6/9$ درصد در سه ماه سوم 2015 و همچنین افت رشد سالانه بخش صنعت این کشور از $6/1$ درصد در ماه سپتامبر به $5/7$ درصد در ماه اکتبر سبب شد تا بهای نفت خام در ابتدای هفته کاهش یابد. در این روز همچنین شاخص سهام آمریکا افت نمود و ارزش دلار نیز افزایش یافت که به افت بهای نفت خام کمک نمود. روند نزولی بهای نفت در روز سه‌شنبه با سرعت کمتری ادامه یافت.

روز چهارشنبه، روند نزولی بهای نفت دوباره سرعت گرفت و بهای آن به پایین‌ترین سطح در سه هفته اخیر رسید. اداره مطالعات انرژی آمریکا گزارش داد در هفته منتهی به 16 اکتبر، میزان ذخایر نفت این کشور حدود 8 میلیون بشکه افزایش یافته که $4/5$ میلیون بشکه بیشتر از میزان پیش‌بینی شده بود.



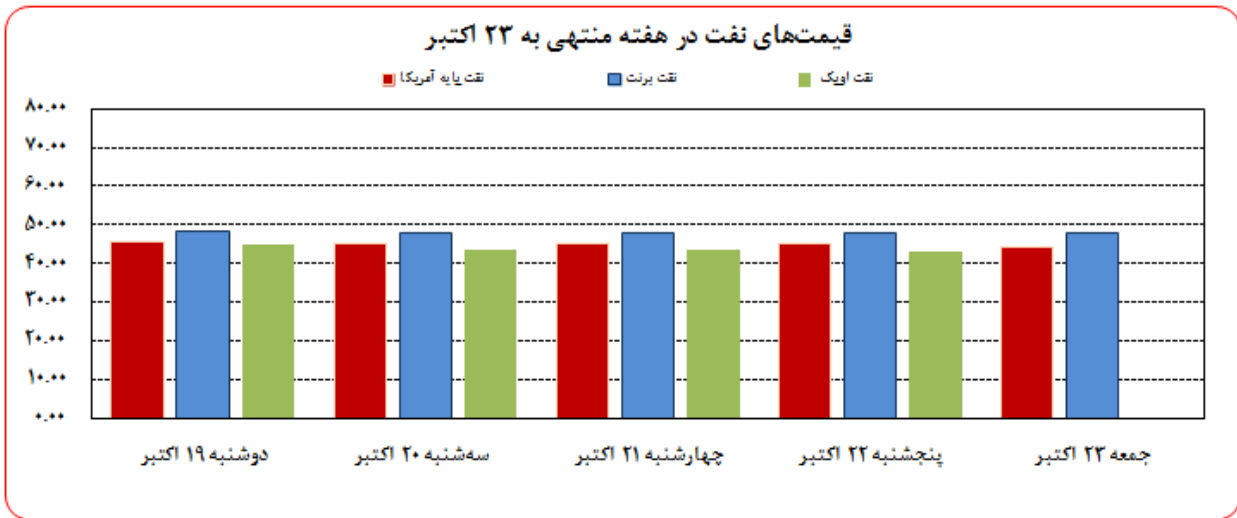
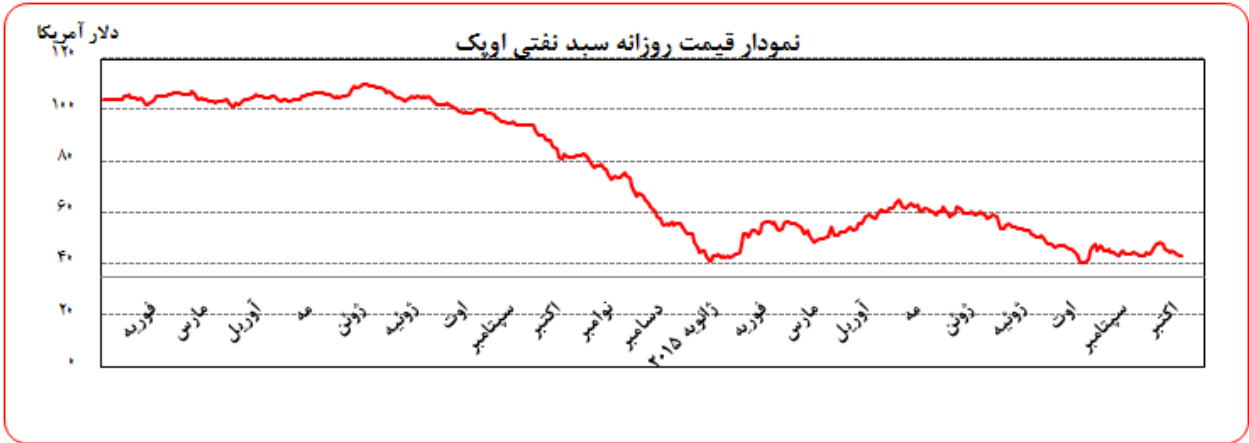
بهره‌برداری از این گزارش در صورت ذکر منبع بلامانع است.

روز پنجشنبه، سودگیری از کاهش قیمت‌های چند روز قبل سبب شد بهای نفت خام اندکی افزایش یابد. اما دوباره در روز جمعه بهای نفت خام روند کاهشی به خود گرفت. البته روند تضعیف آخر هفته ضعیف‌تر از ابتدای هفته بود. در این روز بانک مرکزی چین نرخ بهره کلیدی خود را از $4/6\%$ به $4/35\%$ درصد کاهش داد تا بتواند با اتخاذ سیاست‌های انبساطی‌تر به رشد اقتصادی این کشور کمک نماید. این سیاست تقویت دلار در مقابل یوان را به دنبال داشت. افزایش ارزش دلار سبب کاهش بهای نفت خام گردید.





بهره‌برداری از این گزارش در صورت ذکر منبع بلامانع است.



مصرف نفت خام آمریکا (هزار بشکه در روز)			موجودی انبار نفت آمریکا (ارقام به میلیون بشکه)		
Δ سال قبل	Δ هفته ماقبل	میزان در هفته گذشته	Δ سال قبل	Δ هفته گذشته	موجودی در هفته گذشته
۱۶۲	۰	۹,۰۹۶	۹/۶	۰/۷	۱,۱۷۱/۷۰
		تولید داخلی	۲۶/۲	۱/۷	۴۷۶/۶۰
		خالص واردات	۰/۶	۰/۰	۶۹۵/۱۰
-۱۱۲	۱۵۶	۶,۹۴۵	۷/۵	-۰/۷	۲۱۹/۸۰
					نفت خام
					ذخایر تجاری نفت خام
					ذخایر استراتژیک نفت خام
					بترین

ارزش هر دلار آمریکا به ارزهای عمده (آخر وقت بازار نیویورک)، قیمت نقدی

هفته منتهی به ۱۳۹۴/۰۸/۰۱

طلا، قیمت نفت خام در بازارهای سلف و ۴ شاخص عمده سهام

۲۰۱۵/۱۰/۲۳

متوسط هفته گذشته	رتبه	درصد تغییرات نسبت به هفته گذشته	متوسط هفته	جمعه ۲۳ اکتبر	پنجشنبه ۲۲ اکتبر	چهارشنبه ۲۱ اکتبر	سه شنبه ۲۰ اکتبر	دوشنبه ۱۹ اکتبر	عنوان	جمعه ۱۶ اکتبر
۰/۷۰۷۴		۰/۲۴	۰/۷۰۹۱	۰/۷۱۴۱	۰/۷۰۸۵	۰/۷۰۷۸	۰/۷۰۷۰	۰/۷۰۸۱	دلار به SDR	۰/۷۰۷۷
۱/۲۹۵۱	۳	۰/۹۹	۱/۳۰۷۹	۱/۳۱۶۶	۱/۳۰۸۹	۱/۳۱۴۰	۱/۲۹۷۹	۱/۳۰۲۱	دلار کانادا	۱/۲۹۱۵
۱۱۹/۴۰	۲	۰/۷۵	۱۲۰/۲۹	۱۲۱/۴۶	۱۲۰/۶۹	۱۱۹/۹۴	۱۱۹/۸۵	۱۱۹/۵۰	ین ژاپن	۱۱۹/۴۷
۱/۱۳۹۰	۵	-۱/۴۱	۱/۱۲۲۹	۱/۱۰۱۸	۱/۱۱۱۰	۱/۱۳۴۰	۱/۱۳۴۸	۱/۱۳۲۷	یورو *	۱/۱۳۵۰
۰/۹۵۴۸	۴	۱/۰۵	۰/۹۶۴۸	۰/۹۷۸۹	۰/۹۷۳۱	۰/۹۵۹۷	۰/۹۵۶۳	۰/۹۵۶۱	فرانک سوییس	۰/۹۵۳۳
۱/۵۳۹۴	۱	۰/۰۹	۱/۵۴۰۸	۱/۵۳۱۴	۱/۵۳۹۴	۱/۵۴۲۰	۱/۵۴۴۵	۱/۵۴۶۵	لیره انگلیس *	۱/۵۴۴۰
۱/۴۱۳۶۳		-۰/۲۴	۱/۴۱۰۲۷	۱/۴۰۰۴۰	۱/۴۱۱۵۰	۱/۴۱۲۸۳	۱/۴۱۴۴۲	۱/۴۱۲۱۸	SDR به دلار	۱/۴۱۲۹۵
۱۱۷۵/۸۴		-۰/۵۷	۱۱۶۹/۱۲	۱۱۶۶/۳۰	۱۱۶۵/۰۵	۱۱۶۷/۶۰	۱۱۷۶/۴۱	۱۱۷۰/۲۶	طلای نیویورک (هراونس)	۱۱۷۶/۰۶
۱۱۷۳/۸۲		-۰/۳۵	۱۱۶۹/۷۰	۱۱۶۱/۲۵	۱۱۶۷/۰۰	۱۱۶۷/۱۰	۱۱۷۷/۷۵	۱۱۷۵/۴۰	طلای لندن (هراونس)	۱۱۸۰/۸۵
۴۹/۴۸		-۲/۶۸	۴۸/۱۶	۴۷/۹۹	۴۸/۰۸	۴۷/۸۵	۴۸/۲۶	۴۸/۶۱	نفت برنت انگلیس	۵۰/۴۶
۴۶/۸۱		-۳/۳۱	۴۵/۲۶	۴۴/۶۰	۴۵/۳۸	۴۵/۲۰	۴۵/۲۳	۴۵/۸۹	نفت پایه آمریکا	۴۷/۲۶
۱۷۰۹۹		۱/۴۷	۱۷۳۵۰	۱۷۶۴۷	۱۷۴۸۹	۱۷۱۶۹	۱۷۲۱۷	۱۷۲۳۱	DOW-30 (بورس وال استریت)	۱۷۲۱۶
۱۸۱۲۹		۱/۶۷	۱۸۴۳۱	۱۸۸۲۵	۱۸۴۳۶	۱۸۵۵۴	۱۸۲۰۷	۱۸۱۳۱	NIKKEI-225 (بورس توکیو)	۱۸۲۹۲
۶۳۴۰		۰/۵۲	۶۳۷۳	۶۴۴۴	۶۳۷۶	۶۳۴۸	۶۳۴۵	۶۳۵۲	FTSE-100 (بورس لندن)	۶۳۷۸
۱۰۰۴۸		۳/۱۸	۱۰۳۶۷	۱۰۷۹۵	۱۰۴۹۲	۱۰۲۳۸	۱۰۱۴۸	۱۰۱۶۴	DAX-30 (بورس فرانکفورت)	۱۰۱۰۴

شماره ۳۱

دایره اخبار اقتصادی

* هر واحد به دلار آمریکا