



بانک مرکزی جمهوری اسلامی ایران  
اداره مطالعات و سازمانهای بین المللی  
دایره مطالعات ارزی

# بررسی وضع اقتصادی - ارزی کشورهای عمده

بازارهای طلا و نفت

**شماره ۳۸**

هفته منتهی به ۱۳ دسامبر ۲۰۱۵

۲۲ آذر ۱۳۹۴





## فهرست مندرجات

شماره صفحه

عنوان

۱-۵	بررسی وضعیت اقتصادی کشورهای عمده آمریکا اروپا منطقه یورو انگلستان ژاپن چین
۶-۸	تحولات بازار ارزهای عمده
۸-۹	تحولات بازار طلا
۹-۱۱	تحولات بازار نفت

خواننده گرامی

ضمن تشکر خواهشمند است در صورت داشتن هرگونه انتقاد و یا پیشنهاد در مورد این گزارش نظرات خود را از طرق زیر مطرح فرمائید.

پست الکترونیکی: [m.namvar@cbi.ir](mailto:m.namvar@cbi.ir)

تلفن: ۲۹۹۵۳۸۱۵



## خلاصه

در امریکا میزان اعتبارات مصرف‌کنندگان از ۲۰/۵۷ میلیارد دلار در ماه سپتامبر به ۱۵/۹۸ میلیارد دلار در ماه اکتبر کاهش یافت که با توجه به روند بهبود شرایط اقتصادی موقتی ارزیابی می‌شود. اما رشد خرده‌فروشی در ماه نوامبر در مقایسه با اکتبر افزایش یافت.

در اروپا، رشد اقتصادی در سه‌ماهه سوم سال ۲۰۱۵ نسبت به سه‌ماهه قبل ۰/۳ درصد بوده است. کاهش صادرات به دلیل افت رشد اقتصادی در کشورهای در حال توسعه و بازارهای نوظهور، دلیل اصلی کاهش رشد اقتصادی در دو فصل اخیر در حوزه یورو عنوان می‌شود. در سه‌ماهه سوم، هزینه‌های عمومی و هزینه‌های مصرفی خصوصی افزایش یافته ولی خالص صادرات کاهش یافته است.

در هفته گذشته، رشد تولیدات صنعتی ماه اکتبر، ابقای نرخ بهره انگلستان در سطح ۰/۵ درصد و همچنین هشدار صندوق بین‌المللی پول در مورد رشد اقتصادی انگلستان در صورت خروج از اتحادیه اروپا، از اهم اخبار بودند. در ژاپن، تجدیدنظر صعودی در رشد اقتصادی فصل سوم و عدم تحقق رکود تکنیکی در این کشور، بهبود شاخص‌های همزمان و پیش‌نگر اقتصادی و سخنان رئیس بانک مرکزی ژاپن و تاکید وی به عدم نیاز به منفی کردن نرخ سپرده، از مهمترین اخبار اقتصادی بودند.

بازار ارز در هفته گذشته تحت تاثیر کاهش قیمت نفت و سیاست‌های بانک مرکزی اروپا قرار داشت. به دلیل کاهش قیمت نفت در بازار جهانی، ارزش دلار در مقابل ارزهایی که با نفت در ارتباط هستند (مانند دلار کانادا و کرون نروژ) تقویت شد. البته دلار در مقابل ارزهای دیگر مانند ین ژاپن و فرانک سوئیس که ارتباطی به قیمت نفت ندارند کاهش یافت. همچنین اظهارات مقامات بانک مرکزی اروپا مبنی بر انتظارات دور از واقعیت نسبت به سیاست‌های این بانک، منجر به تقویت یورو شد.

در هفته گذشته به رغم فرازونشیب‌های زیاد، بهای طلا سرانجام هفتمین کاهش هفتگی ۸ هفته اخیر را به ثبت رساند. اصلی‌ترین دلیل نزول قیمت‌ها احتمال بالای افزایش نرخ بهره فدرال رزرو در هفته آتی است. در هفته مورد بررسی متوسط بهای جهانی نفت خام در مقایسه با متوسط آن در هفته ماقبل کاهش یافت. افزایش ارزش دلار در مقابل اسعار جهان‌روا، تداوم تاثیر تصمیم هفته ما قبل اوپک مبنی بر عدم کاهش سطح تولید، افزایش ذخایر سوخت امریکا، پیش‌بینی اضافه عرضه نفت در سال ۲۰۱۶ توسط موسسه مطالعات انرژی در امریکا و افزایش تولید نفت اوپک در ماه نوامبر از جمله دلایل کاهش بهای نفت در هفته گذشته بوده است.



## بررسی وضعیت اقتصادی کشورهای عمده

### امریکا

#### وام‌های اعتباری

میزان وام‌های اعطایی به مصرف‌کنندگان امریکا از ۲۰/۵۷ میلیارد دلار در ماه سپتامبر به ۱۵/۹۸ میلیارد دلار در ماه اکتبر کاهش یافت. در ماه اکتبر میزان وام‌های غیرقابل تمدید ۱۵/۸ میلیارد دلار بوده که نزدیک به سطح میانگین ۱۲ ماه گذشته بوده است. در حالی که در ماه اکتبر وام قابل تمدید مانند کارت‌های اعتباری، تنها ۰/۲ میلیارد دلار بوده که پایین‌تر از میانگین ۳/۲ میلیارد دلاری در ۱۲ ماه گذشته است. البته از آنجایی که وضعیت بازار کار رو به بهبود می‌باشد، به نظر می‌رسد کاهش وام‌های قابل تمدید موقتی باشد. البته ممکن است یکی از دلایل کاهش اعتبار اعطایی به مصرف‌کنندگان در ماه اکتبر، احتمال افزایش نرخ بهره کلیدی در نشست هفته آتی فدرال رزرو باشد که انگیزه بانک‌ها و موسسات مالی برای ارائه اعتبار در نرخ‌های کنونی را کاهش داده است.

در مورد وام خودرو، به نظر می‌رسد بانک‌ها و موسسات اعتباری با توجه به دورنمای بهبود وضعیت اقتصادی حاضر به تحمل ریسک بیشتری شده‌اند. میانگین دوره بازپرداخت وام خودرو هم اکنون ۶۵/۵ ماه است که در بالاترین سطح تاریخی خود قرار دارد. همچنین میانگین وام رهنی ارائه شده به یک خودرو در حال افزایش است. رشد دو فاکتور مذکور به معنی تسهیل شرایط دریافت وام خودرو و افزایش ریسک آن می‌باشد. البته با توجه به شرایط اقتصادی و بهبود وضعیت اشتغال این میزان از ریسک‌پذیری بانک‌ها و موسسات اعتباری محلی برای نگرانی ندارد.

#### خرده فروشی

رشد ماهانه خرده فروشی از ۰/۱ درصد در ماه اکتبر به ۰/۲ درصد در ماه نوامبر افزایش یافت. کاهش فروش اتومبیل، سوخت و وسایل منزل، سبب شد تا سرعت رشد خرده فروشی در ماه نوامبر از ۰/۲ درصد فراتر نرود. به نحوی که بدون احتساب فروش اتومبیل، رشد خرده فروشی در ماه نوامبر در مقایسه با ماه اکتبر به ۰/۴ درصد رسید. همچنین کاهش ۰/۸ درصدی فروش در جایگاه‌های سوخت با توجه به سهم ۱۰ درصدی آن در خرده فروشی، تاثیر قابل توجهی در کاهش سرعت رشد خرده فروشی ماه نوامبر داشت. کاهش فروش سوخت در ماه اکتبر و نوامبر علی‌رغم کاهش قیمت سوخت در امریکا، به دلیل سردی هوا و کاهش تعداد سفرهای بین شهری بوده است. افزایش ذخایر سوخت این کشور نشانه دیگر برای کاهش تقاضای سوخت است.

در ماه نوامبر میزان فروش لوازم الکترونیکی ۰/۶ درصد، غذا و نوشیدنی‌ها ۰/۷ درصد و پوشاک ۰/۸ درصد در مقایسه با ماه اکتبر افزایش داشت. با توجه به ارقام منتشر شده، صاحب‌نظران اقتصادی معتقد هستند میزان رشد خرده فروشی در



مجموع مطلوب بوده و تاثیر مثبتی بر افزایش نرخ رشد اقتصادی امریکا در سه ماهه پایانی سال خواهد داشت و می‌تواند در ترغیب بانک مرکزی امریکا به افزایش نرخ بهره کلیدی موثر باشد.

همچنین شاخص اعتماد مصرف‌کننده که توسط دانشگاه میشیگان با همکاری موسسه رویترز منتشر می‌شود از ۹۱/۳ واحد در ماه نوامبر به ۹۱/۸ واحد در ماه دسامبر افزایش یافت. افزایش اشتغال و امید به آینده اقتصاد، مهم‌ترین دلیل بهبود اعتماد مصرف‌کننده بوده است.

## منطقه یورو

آمار تولید ناخالص ملی در حوزه یورو نشان می‌دهد که در سه‌ماهه سوم سال ۲۰۱۵، رشد اقتصادی نسبت به سه‌ماهه قبل ۰/۳ درصد بوده است. رشد اقتصادی در سه‌ماهه دوم نیز ۰/۳ درصد بود. کاهش صادرات به دلیل افت رشد اقتصادی در کشورهای در حال توسعه و بازارهای نوظهور، دلیل اصلی کاهش رشد اقتصادی در دو فصل اخیر در حوزه یورو عنوان می‌شود. در سه‌ماهه سوم، هزینه‌های عمومی و هزینه‌های مصرفی خصوصی افزایش یافته ولی خالص صادرات کاهش یافته است. بنابراین رشد اقتصادی در سه‌ماهه سوم سال ۲۰۱۵ نسبت به فصل مشابه سال قبل ۱/۶ درصد است.

## آمارهای دیگر

شاخص قیمت مصرف‌کننده در آلمان در ماه نوامبر ۲۰۱۵ نسبت به ماه قبل ۰/۱ درصد رشد داشته است. با توجه به این شاخص، تورم در ماه نوامبر سال ۲۰۱۵ نسبت به ماه مشابه سال قبل ۰/۳ درصد است.

## انگلستان

### صندوق بین‌المللی پول

هفته گذشته صندوق بین‌المللی پول پیرامون پیامدهای اقتصادی ناشی از برگزاری referendum در مورد خروج انگلستان از اتحادیه اروپا هشدار داد و بزرگترین ریسک پیش‌روی اقتصاد این کشور در سال آتی را این موضوع دانست. اگرچه که صندوق اقدامات این کشور برای خروج از بحران مالی اخیر را مورد تقدیر قرار داد. این تشویق به رغم اختلافات چندین ساله میان اعضای صندوق و وزیر دارایی انگلستان آقای آیزن بر سر اقدامات ریاضتی در این کشور رخ داد. خانم لاگارد رئیس صندوق بین‌المللی پول از انگلستان برای بازگرداندن اعتماد به اقتصاد این کشور تقدیر کرد. آقای آیزن نیز این تشویق‌ها را انگیزه‌ای برای برنامه‌های خود برای رساندن کسری بودجه این کشور به مازاد تا سال ۲۰۲۰ میلادی دانست.

<sup>۱</sup> آقای کامرون نخست‌وزیر انگلستان قول داده که تا پایان سال ۲۰۱۷ میلادی referendum برای حضور بریتانیا در اتحادیه اروپا برگزار کند.



## بانک مرکزی

در هفته گذشته بانک مرکزی انگلستان نرخ بهره سیاستی خود را بی‌تغییر حفظ نمود. ۸ عضو از ۹ عضو کمیته سیاست پولی این بانک به عدم تغییر نرخ بهره این کشور در سطح ۰/۵ درصد رای دادند. این تصمیم نشان از آن دارد که هنوز نشانه‌های کافی برای اثبات فشارهای تورمی در این کشور برای توجیه پایان دادن به سیاست‌های پولی دوران بحران وجود ندارد.

## تولیدات صنعتی

افزایش تولید نفت در دریای شمال به رغم افت قیمت‌ها در سطح بین‌المللی، سبب افزایش سطح تولیدات صنعتی انگلستان در ماه اکتبر شد. ارقام منتشره از سوی بخش نفت سبب شد که ارقام ناچیز تولیدات کارخانه‌ای در این کشور نادیده گرفته شود و در مجموع تولیدات صنعتی در ماه اکتبر نسبت به ماه سپتامبر ۰/۱ درصد افزایش یابد. ارقام سالیانه نیز رشد ۱/۷ درصدی در تولیدات صنعتی را نشان می‌داد که در مقایسه رشد ۱/۱ درصدی ماه قبل، امیدوارکننده‌تر بود.

## ژاپن

### رشد اقتصادی

تجدید نظر صعودی در رشد اقتصادی ژاپن برای فصل سوم در حالی رخ داد که ارقام پیشین ورود این کشور به رکود مجدد را نشان می‌داد و ارقام فعلی رشد فراتر از انتظار یک درصدی را نمایش می‌دهد. پس نه تنها این کشور در رکود نیست، بلکه از رشد قوی و مناسبی برخوردار است. در حالی که ارقام پیشین افت ۰/۸ درصدی اقتصاد در دوره سالیانه را نشان می‌داد، ارقام جدید با حذف رکود تکنیکی رشد ۱ درصدی سالیانه را نمایان کرد. ارقام رشد اقتصادی تصویر کلی ما از اقتصاد ژاپن را تغییر داد. عامل اصلی این تجدیدنظر، ارقام بخش سرمایه‌گذاری بودند. پیشتر افت ۱/۳ درصدی سرمایه‌گذاری در دوره فصلی اعلام شده بود. در حالی که در ارقام فعلی رشد ۰/۶ درصدی برای آن محاسبه شده است. تشویق دولت به افزایش سرمایه‌گذاری در بخش مسکن از سوی شرکت‌ها و نیز افزایش دستمزدها، از اصلی‌ترین دلایل بهبود ارقام در این کشور بود.

### شاخص پیشنگر و همزمان

شاخص اقتصادی پیشنگر در ژاپن که آینده فعالیت‌های اقتصادی در این کشور را نشان می‌دهد، در ماه اکتبر افزایش یافت. این شاخص از ۱۰۱/۶ واحد در ماه سپتامبر به ۱۰۲/۹ واحد در ماه اکتبر رسید. شاخص همزمان نیز که سطح فعلی فعالیت‌ها را نشان می‌دهد از ۱۱۲/۳ واحد در سپتامبر به ۱۱۴/۳ واحد در اکتبر افزایش یافت.



## سخنان رییس بانک مرکزی

در هفته گذشته، رئیس بانک مرکزی ژاپن آقای کورودا، از عدم نیاز به منفی کردن نرخ سپرده‌های بانک‌ها نزد بانک مرکزی ژاپن<sup>۱</sup> پرده برداشت. وی گفت: در حال حاضر به دلیل حجم عظیم خرید دارایی از سوی بانک مرکزی این کشور، هزینه استقرار بسیار پایین است. وی در ادامه با مقایسه سیاست‌های بانک مرکزی کشورش با سیاست‌های بانک مرکزی اروپا افزود؛ بانک مرکزی اروپا کاهش نرخ سپرده بانک‌ها نزد بانک مرکزی را برای این انجام داده که جریمه‌ای برای موسسات مالی‌ای باشد که دارایی‌های مازاد خود را نزد بانک مرکزی نگه‌داری می‌کنند. این اقدام آن‌ها را تشویق به وام‌دهی به بخش‌های واقعی اقتصاد می‌کند. این کار، برای ژاپن ضروری نیست، زیرا بانک‌های ژاپنی وام‌های کافی به بخش واقعی اقتصاد تخصیص داده‌اند و سپرده‌های بیش از حد کافی نزد بانک مرکزی ندارند.

## چین

### ارقام تجارت

عملکرد بخش تجارت چین در ماه نوامبر کماکان ضعیف بود. ارقام سبب شد که امیدواری‌ها پیرامون رشد اقتصادی دومین اقتصاد بزرگ دنیا، در فصل چهارم ۲۰۱۵، از بین برود و شرکای تجاری این کشور کماکان در وضعیت نامعلومی قرار گیرند. به علاوه، به نظر می‌رسد که این ارقام ناامیدکننده، دولت چین را مجبور به تحریک بیشتر مصرف داخلی، با در نظر گرفتن تقاضای خارجی ضعیف، نماید.

ارقام نشان می‌دهد که صادرات فراتر از پیش‌بینی‌ها کاهش یافته و در یک سال منتهی به نوامبر نسبت به مدت مشابه سال قبل ۶/۸ درصد کمتر شده است. واردات نیز وضعیت مشابهی دارد و در یکسال منتهی به نوامبر ۸/۷ درصد نسبت به یکسال منتهی به نوامبر ۲۰۱۴، کاهش یافته است.

ارقام فوق سبب شد که در ماه نوامبر مازاد تجاری این کشور به حدود ۵۴ میلیارد دلار کاهش یابد.

### تورم

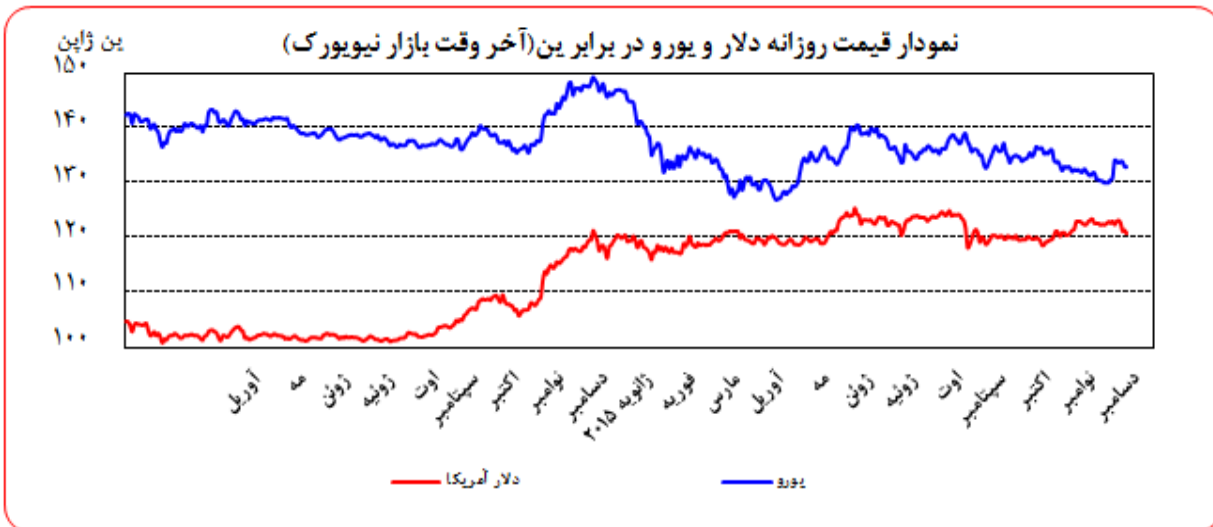
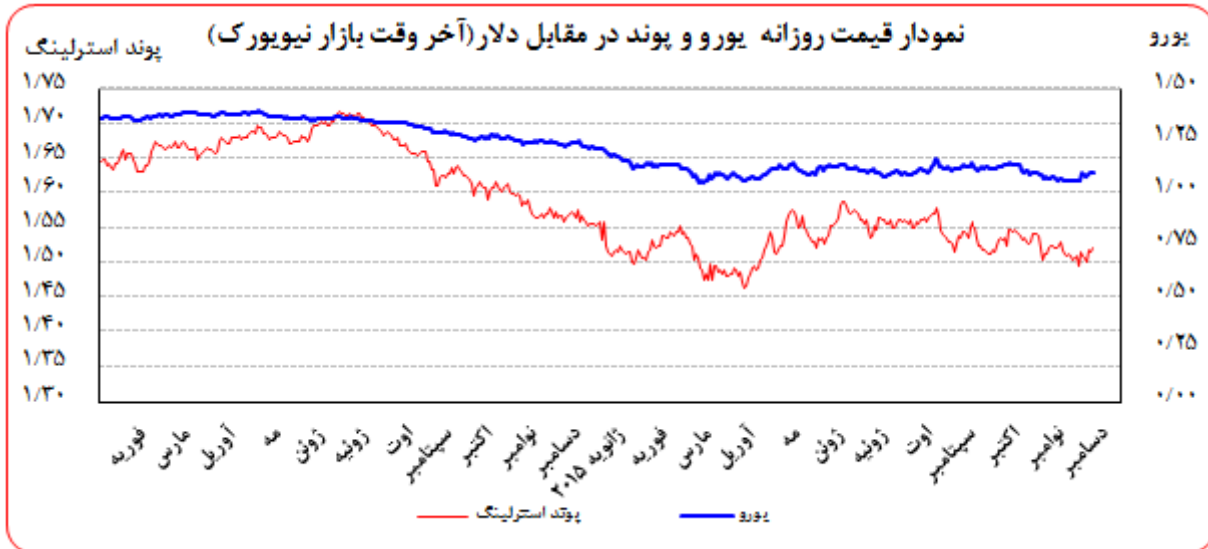
شاخص قیمت مصرف‌کننده در چین با رشد ۱/۵ درصدی در ماه نوامبر نسبت به نوامبر سال گذشته، فراتر از انتظار تحلیل‌گران عمل نمود. اصلی‌ترین دلیل رشد شاخص را می‌توان به عملکرد بهتر از انتظار بخش مواد خوراکی نسبت داد. در مقایسه تورم ماهانه نیز رشدی نسبت به ماه اکتبر مشاهده نشد.

<sup>1</sup> Deposit Rate



### تحولات بازار ارزهای عمده

متوسط ارزش دلار نسبت به متوسط ارزش آن در هفته ماقبل در برابر ین، یورو، فرانک و پوند به ترتیب ۰/۷۶، ۱/۹۶، ۲/۳۰ و ۰/۳۷ درصد تضعیف شد.



به نرخ‌های پایان وقت بازار نیویورک، در هفته گذشته هر یورو در محدوده ۱/۱۰۲۶-۱/۰۸۳۸ دلار و هر پوند در محدوده ۱/۵۲۲۰-۱/۵۰۰۹ دلار در نوسان بود. همچنین هر دلار نیز در دامنه ۱۲۳/۳۷-۱۲۰/۹۸ ین متغیر بود.

### خلاصه تحولات ارزها

### عوامل تقویت دلار در برابر اسعار

- احتمال افزایش نرخ بهره سیاستی توسط فدرال رزرو
- آمارهای مثبت از تمایلات مصرف‌کننده، خرده‌فروشی و ایجاد مشاغل جدید





## عوامل تضعیف دلار در برابر اسعار

- اظهارات مقامات بانک مرکزی اروپا در خصوص انتظارات دور از واقعیت از سیاست‌های این بانک
- کاهش قیمت کالاهای اولیه و افت بازارهای بورس ایالات متحده

روز دوشنبه ۷ دسامبر، ارزش دلار در برابر دیگر ارزها به دلیل وجود انتظارات در خصوص افزایش نرخ بهره در هفته آینده توسط فدرال رزرو افزایش یافت. گزارش اشتغال در ماه نوامبر نشان می‌دهد که اقتصاد امریکا تعداد قابل توجهی فرصت شغلی جدید ایجاد کرده است که منعکس‌کننده تقویت اقتصاد امریکا است. ارزش هر یورو ۰/۴ درصد کاهش یافت و در مقابل ۱/۰۸۴۳ دلار معامله شد. ارزش دلار در مقابل ین ژاپن تقویت شد و در پایان معاملات هر دلار با ۱۲۳/۳۲ ین معامله گردید. روز سه‌شنبه ۸ دسامبر، به دلیل کاهش قیمت نفت در بازار جهانی، ارزش دلار در مقابل ارزهایی که با نفت در ارتباط هستند (مانند دلار کانادا و کرون نروژ) تقویت شد. البته دلار در مقابل ارزهایی دیگر مانند ین ژاپن و فرانک سویس که ارتباطی به قیمت نفت ندارند کاهش یافت. در پایان شاخص دلار با ۰/۲ درصد کاهش به ۹۸/۴۴۵ واحد رسید و هر یورو با ۰/۵ درصد افزایش در مقابل ۱/۰۸۸۷ دلار معامله شد.

روز چهارشنبه ۹ دسامبر، دلار در مقابل یورو کاهش یافت. افزایش ارزش یورو به دلیل اظهارات آقای ناوتنی از بانک مرکزی اروپا در خصوص انتظارات دور از واقعیت نسبت به سیاست‌های بانک مرکزی اروپا در جلسه سیاست‌گذاری هفته گذشته بود. در پایان معاملات، هر یورو با ۱/۲ درصد افزایش در مقابل ۱/۱۰۲۵ دلار معامله شد که بالاترین نرخ از ابتدای ماه نوامبر بود. شاخص دلار نیز ۱/۲ درصد کاهش یافت.

روز پنج‌شنبه ۱۰ دسامبر، بازار تحت تاثیر سیاست انقباضی فدرال رزرو و سیاست انبساطی بانک مرکزی اروپا قرار داشت؛ در نتیجه دلار بخشی از کاهش روز گذشته را جبران کرد. ارزش یورو در مقابل دلار ۰/۸ درصد کاهش یافت و شاخص دلار با ۰/۶ درصد افزایش به سطح ۹۷/۹۴۵ واحد رسید.

روز جمعه ۱۱ دسامبر، ارزش دلار به دلیل کاهش قیمت کالاهای اولیه<sup>۱</sup> و ضعف در بازار سهام ایالات متحده کاهش یافت و این کاهش بر خلاف آمارهای مثبت از خرده‌فروشی و شاخص تمایلات مصرف‌کننده بود که احتمال افزایش نرخ بهره را توسط فدرال رزرو افزایش می‌داد. شاخص دلار با ۰/۴ درصد کاهش به ۹۷/۵۶۰ واحد رسید. در مجموع، شاخص دلار در هفته گذشته ۰/۸ درصد کاهش را تجربه کرد.

<sup>1</sup> Commodities



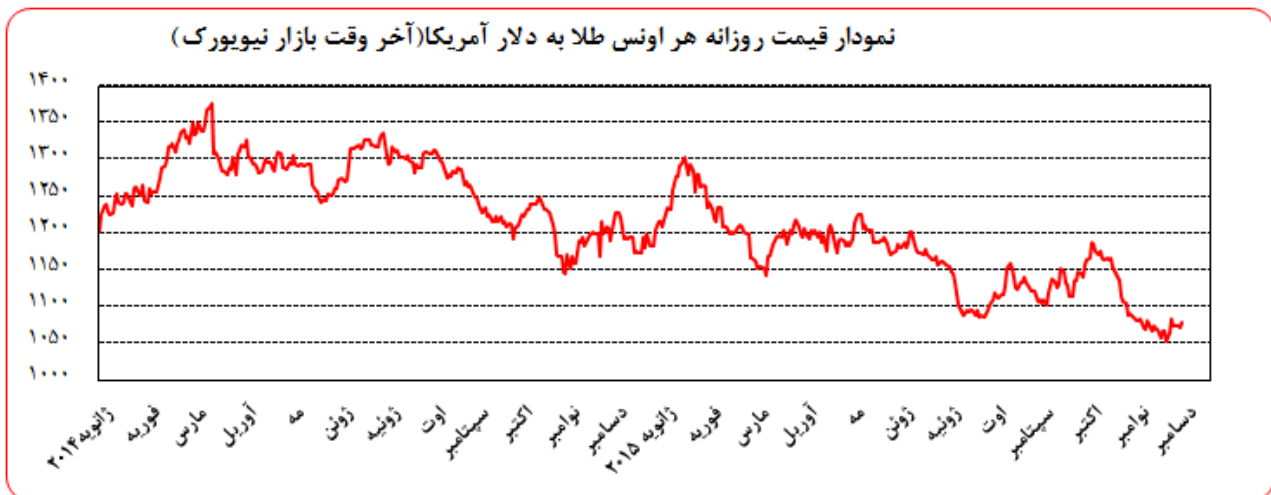
بهره‌برداری از این گزارش در صورت ذکر منبع بلامانع است.

### مشروح تحولات ارزشها

نام ارز / نرخ بهره (درصد)	۳ ماهه	۶ ماهه	۹ ماهه	۱۲ ماهه
دلار	+۰/۵۰۲۰۰	+۰/۷۳۵۹۰	-	۱/۰۵۴۷۰
یورو	-۰/۱۲۱۴۳	-۰/۰۳۳۵۷	-	+۰/۰۶۱۴۳
پوند	+۰/۵۸۲۶۳	+۰/۷۴۰۰۰	-	۱/۰۵۰۱۳
فرانک	-۰/۷۸۴۰۰	-۰/۷۳۱۶۰	-	-۰/۰۶۴۱۶۰
ین	+۰/۰۷۷۸۶	+۰/۱۱۷۱۴	-	+۰/۲۲۲۸۶
درهم امارات	+۰/۹۵۴۲۹	۱/۰۷۷۱۴	-	۱/۳۰۷۱۴
یوان مرجع	-	-	-	۴/۳۵
لیبر ترکیه	۱۱/۳۷۶۸	۱۱/۴۰۷۶	۱۱/۴۲۷۶	۱۱/۴۴۰۰

### تحولات بازار طلا

نوسانات هفته گذشته قیمت طلا در بازار نیویورک در محدوده ۱۰۷۸/۷۶-۱۰۷۱/۹۶ دلار برای هر اونس در نرخ‌های پایانی ثبت شد. متوسط بهای طلا در هفته گذشته نسبت به متوسط آن در هفته ماقبل، ۰/۷۰ درصد افزایش یافت.



روز دوشنبه، فلز زرد رنگ تحت تاثیر انتشار فراتر از انتظار ارقام اشتغال آمریکا در روز جمعه ماقبل قرار داشت که با بالا بردن احتمال افزایش نرخ بهره این کشور در ماه دسامبر، توانسته بود با تقویت دلار، بهای طلا را بیش از یک درصد کاهش دهد. در مجموع، بهای طلا در سال جاری میلادی بیش از ۹ درصد افت داشته که اصلی‌ترین دلیل آن آماده شدن تدریجی



فدرال رزرو برای افزایش نرخ بهره است. در این روز ارقام منتشره از سوی بانک مرکزی چین نشان از آن داشت که این بانک ذخایر طلای خود در ماه نوامبر را ۲۱ تن افزایش داده است. این خبر برای بهای طلا سودمند بود اگرچه که نتوانست بر عوامل بنیادین بازار بچربد و بهای طلا را افزایش دهد.

روز سه‌شنبه، تقویت دلار آمریکا و افت بازارهای سهام در سطح بین‌المللی در پی ارقام ناامیدکننده تجارت در چین، سبب اقبال معامله‌گران به طلا شد و بهای آن ۰/۳ درصد افزایش یافت. اگرچه که در سایه احتمال افزایش نرخ بهره فدرال رزرو در هفته آتی، افزایش بهای طلا محدود بود. علاوه بر آن، افت بهای نفت نیز پس از تصمیم اوپک برای حفظ سهم بازاری خود که به مزاد عرضه دامن می‌زد، سبب شد که بهای طلا چندان افزایش نیابد.

روز چهارشنبه، بهای طلا بدون تغییر باقی ماند. اگرچه که ابتدا در ادامه روند صعودی روز گذشته‌اش اندکی تقویت شد. اما پس از آن افت بهای نفت خام به کاهش بهای طلا انجامید.

روز پنجشنبه، بهای طلا با کاهش مواجه شد. تقویت دلار و احتمال افزایش نرخ بهره فدرال رزرو در هفته آتی از دلایل افت بهای فلز زرد رنگ بود.

روز جمعه، افت ارزش دلار و نیز بازده اوراق خزانه‌داری آمریکا، سبب شد که بهای طلا باز هم کاهش یابد. احتمال نخستین افزایش نرخ بهره فدرال رزرو در یک دهه گذشته در هفته آتی که خواهد توانست تقاضا برای دارایی‌های بی‌بازده همچون طلا را افزایش دهد، از اصلی‌ترین دلایل افت اخیر بهای فلز زرد رنگ است.

## نفت

متوسط بهای نفت خام پایه آمریکا در هفته گذشته نسبت به متوسط آن در هفته ماقبل، ۹/۶۸ درصد کاهش یافت. به نرخ‌های پایان وقت بازار نیویورک، بهای هر بشکه نفت خام پایه آمریکا در محدوده ۳۷/۶۵-۳۵/۶۲ دلار معامله گردید و متوسط هفتگی بهای هر بشکه آن در سطح ۳۶/۹۴ دلار قرار گرفت. متوسط بهای نفت خام برنت دریای شمال در هفته گذشته ۸/۹۸ درصد نسبت به هفته ماقبل کاهش یافت. هر بشکه نفت خام برنت به نرخ‌های پایان وقت بازار مذکور در دامنه ۳۷/۹۳-۴۰/۷۳ دلار معامله گردید و متوسط هفتگی هر بشکه آن به ۳۹/۷۵ دلار رسید. به نرخ‌های پایان وقت بازار نیویورک، بهای هر بشکه نفت خام اوپک در محدوده ۳۶/۴۵-۳۴/۸۰ دلار معامله گردید. متوسط هفتگی بهای هر بشکه آن در سطح ۳۵/۳۱ دلار قرار گرفت که نسبت به هفته ماقبل ۸/۳۸ درصد کاهش داشت.



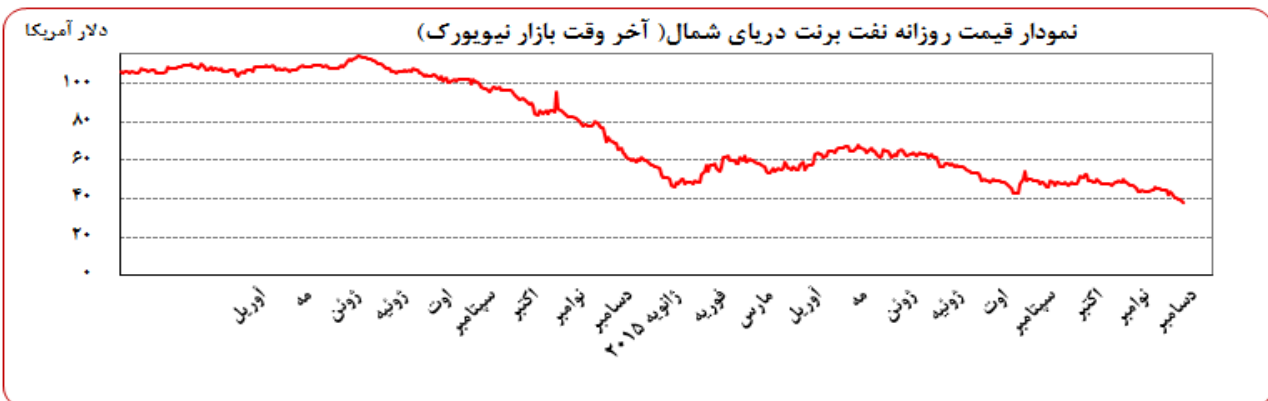
روز دوشنبه، بهای جهانی نفت خام بیش از ۵ درصد کاهش یافته و به پایین‌ترین سطح از فوریه ۲۰۰۹ رسید. پس از اینکه در روز جمعه هفته ماقبل اوپک تصمیمی برای کاهش سطح تولید نگرفت، قیمت نفت خام رو به کاهش گذاشت. عدم موافقت پیش‌بینی نشده عربستان با کاهش تولید، نشان از عدم توافق بین اعضای اوپک داشت. به علاوه، تقویت دلار نیز در این روز به کاهش قیمت نفت خام کمک کرد.

در روز سه‌شنبه بهای جهانی نفت خام باز هم کاهش یافت. در این روز برای اولین بار از سال ۲۰۰۹، در برخی از ساعات روز بهای نفت خام برنت به زیر ۴۰ دلار در هر بشکه کاهش یافت. اما در پایان، بهای نفت برنت به ۴۰/۲۶ دلار در هر بشکه رسید. کاهش بهای نفت در این روز در حالی روی داد که موسسه مطالعات انرژی در امریکا نیز پیش‌بینی کرد میزان کاهش تولید نفت این کشور در سال ۲۰۱۶ بیشتر از آنچه که قبلاً اعلام شده خواهد بود.<sup>۱</sup>

روز چهارشنبه، بهای نفت خام اندکی کاهش یافت. کاهش سرعت افت بهای نفت در مقایسه با دو روز گذشته آن، به دلیل افت ۳/۶ میلیون بشکه‌ای ذخایر نفت خام امریکا در هفته منتهی به ۴ دسامبر بود. با وجود کاهش ذخایر نفت، ذخایر سوخت در این کشور افزایش یافت که بیشتر مورد توجه فعالان بازار نفت قرار گرفت.

روز پنجشنبه، روند نزولی بهای نفت ادامه یافت. اوپک اعلام نمود که تولید نفت این کارتل در ماه نوامبر با ۲۳۰ هزار بشکه افزایش نسبت به ماه اکتبر به ۳۱/۷ میلیون بشکه در روز رسیده است.

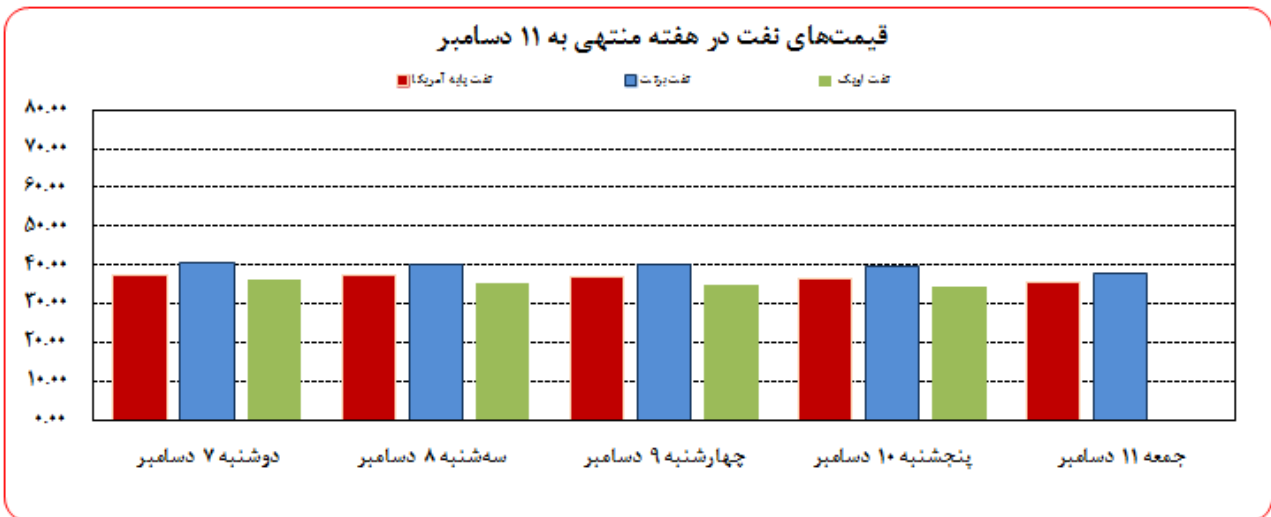
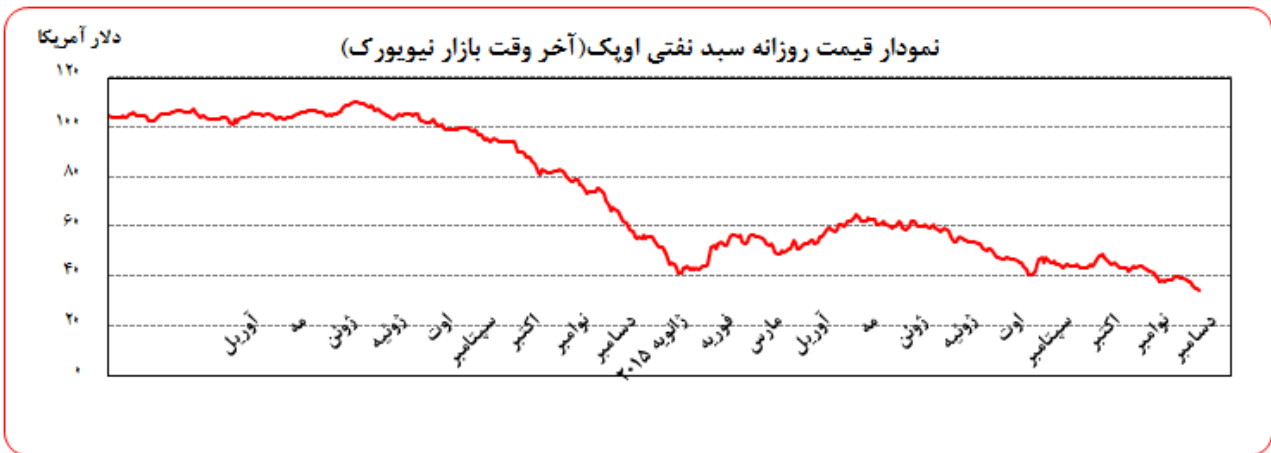
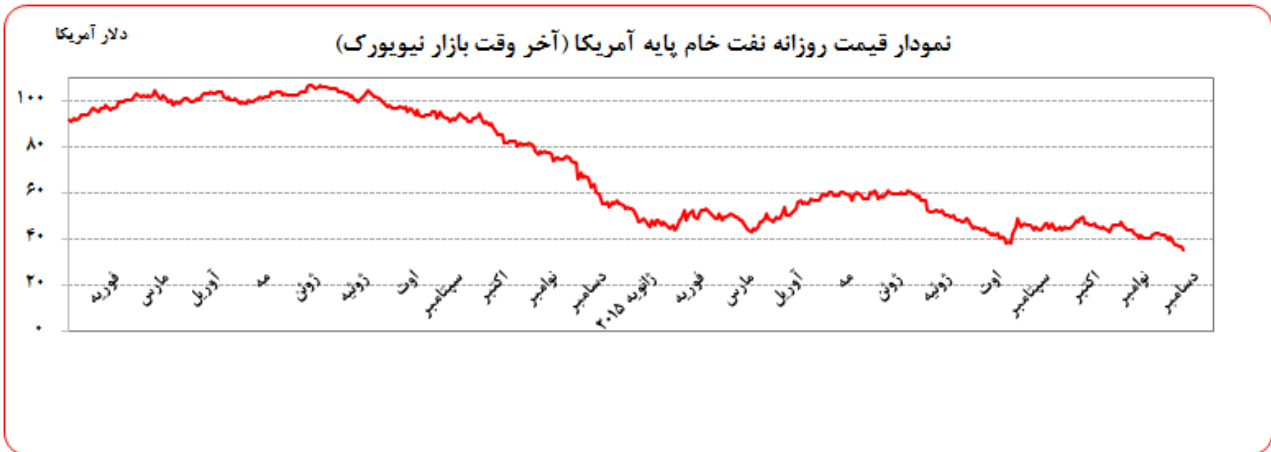
روز جمعه، موسسه مطالعات انرژی در امریکا پیش‌بینی نمود که احتمال دارد در سال ۲۰۱۶ میزان اضافه عرضه نفت در بازار افزایش داشته باشد. این خبر، به افت مجدد بهای نفت خام کمک کرد.



<sup>۱</sup> قبلاً میزان افت از سوی این موسسه ۵۲۰ هزار بشکه بود که در گزارش جدید به ۵۷۰ هزار بشکه افزایش یافت.



بهره‌برداری از این گزارش در صورت ذکر منبع بلامانع است.



مصرف نفت خام آمریکا (هزار بشکه در روز)			
Δ سال قبل	Δ هفته ماقبل	میزان در هفته گذشته	
۴۶	-۳۸	۹,۱۶۴	تولید داخلی
۲۸۲	۲۷۴	۷,۵۷۶	خالص واردات

موجودی انبار نفت آمریکا (ارقام به میلیون بشکه)			
Δ سال قبل	Δ هفته ماقبل	موجودی در هفته گذشته	
۱۰/۲	-۰/۳	۱,۱۸۱/۰۰	نفت خام
۲۷/۶	-۰/۷	۴۸۵/۹۰	ذخایر تجاری نفت خام
۰/۶	۰/۰	۶۹۵/۱۰	ذخایر استراتژیک نفت خام
۰/۴	۰/۴	۲۱۷/۷۰	بترین

ارزش هر دلار آمریکا به ارزهای عمده (آخر وقت بازار نیویورک)، قیمت نقدی

هفته منتهی به 1394/09/20

طلا، قیمت نفت خام در بازارهای سلف و ۴ شاخص عمده سهام

2015/12/11

متوسط رتبه هفته گذشته	درصد تغییرات نسبت به هفته گذشته	متوسط هفته	جمعه 11 دسامبر	پنجشنبه 10 دسامبر	چهارشنبه 9 دسامبر	سه شنبه 8 دسامبر	دوشنبه 7 دسامبر	عنوان	جمعه 4 دسامبر
۰/۷۲۷۲	-۰/۸۹	۰/۷۲۰۷	۰/۷۱۸۴	۰/۷۱۸۷	۰/۷۲۰۴	۰/۷۲۲۵	۰/۷۲۳۴	دلار به SDR	۰/۷۲۱۱
۱/۳۳۵۷	۱/۹۰	۱/۳۶۱۰	۱/۳۷۵۶	۱/۳۶۲۶	۱/۳۵۸۱	۱/۳۵۸۹	۱/۳۴۹۹	دلار کانادا	۱/۳۳۶۳
۱۲۲/۹۹	-۰/۷۶	۱۲۲/۰۶	۱۲۰/۹۸	۱۲۱/۵۷	۱۲۱/۴۴	۱۲۲/۹۴	۱۲۳/۳۷	ین ژاپن	۱۲۳/۱۲
۱/۰۷۲۸	۱/۹۶	۱/۰۹۳۸	۱/۰۹۹۱	۱/۰۹۴۳	۱/۱۰۲۶	۱/۰۸۹۳	۱/۰۸۳۸	یورو *	۱/۰۸۸۵
۱/۰۱۲۶	-۲/۳۰	۰/۹۸۹۳	۰/۹۸۳۱	۰/۹۸۷۸	۰/۹۸۳۱	۰/۹۹۲۶	۱/۰۰۰۰	فرانک سوییس	۰/۹۹۶۳
۱/۵۰۶۹	۰/۳۷	۱/۵۱۲۵	۱/۵۲۲۰	۱/۵۱۶۱	۱/۵۱۸۱	۱/۵۰۰۹	۱/۵۰۵۶	لیره انگلیس *	۱/۵۱۱۱
۱/۳۷۵۲۱	۰/۹۰	۱/۳۸۷۵۸	۱/۳۹۱۹۹	۱/۳۹۱۳۴	۱/۳۸۸۰۵	۱/۳۸۴۱۱	۱/۳۸۲۳۹	SDR به دلار	۱/۳۸۶۷۲
۱۰۶۷/۱۹	۰/۷۰	۱۰۷۴/۶۲	۱۰۷۸/۷۶	۱۰۷۱/۹۶	۱۰۷۴/۳۱	۱۰۷۳/۱۸	۱۰۷۴/۹۰	طلای نیویورک (هراونس)	۱۰۸۲/۹۶
۱۰۶۳/۴۸	۱/۰۳	۱۰۷۴/۴۸	۱۰۷۲/۵۰	۱۰۷۱/۰۰	۱۰۸۱/۰۰	۱۰۷۲/۱۰	۱۰۷۵/۸۰	طلای لندن (هراونس)	۱۰۷۹/۲۵
۴۳/۶۸	-۸/۹۸	۳۹/۷۵	۳۷/۹۳	۳۹/۷۳	۴۰/۱۱	۴۰/۲۶	۴۰/۷۳	نفت برنت انگلیس	۴۳/۰۰
۴۰/۹۰	-۹/۶۸	۳۶/۹۴	۳۵/۶۲	۳۶/۷۶	۳۷/۱۶	۳۷/۵۱	۳۷/۶۵	نفت پایه آمریکا	۳۹/۹۷
۱۷۷۳۳	-۱/۱۶	۱۷۵۲۶	۱۷۲۶۵	۱۷۵۷۵	۱۷۴۹۲	۱۷۵۶۸	۱۷۷۳۱	DOW-30 (بورس وال استریت)	۱۷۸۴۸
۱۹۸۲۸	-۲/۳۹	۱۹۳۵۴	۱۹۲۳۰	۱۹۰۴۷	۱۹۳۰۱	۱۹۴۹۳	۱۹۶۹۸	NIKKEI-225 (بورس توکیو)	۱۹۵۰۴
۶۳۳۷	-۳/۶۶	۶۱۰۵	۵۹۵۳	۶۰۸۸	۶۱۲۷	۶۱۳۵	۶۲۲۴	FTSE-100 (بورس لندن)	۶۲۳۸
۱۱۰۷۵	-۴/۱۲	۱۰۶۱۸	۱۰۳۴۰	۱۰۵۹۹	۱۰۵۹۲	۱۰۶۷۴	۱۰۸۸۶	DAX-30 (بورس فرانکفورت)	۱۰۷۵۲

شماره ۳۸

دایره اخبار اقتصادی

\* هر واحد به دلار آمریکا