



بانک مرکزی جمهوری اسلامی ایران
اداره مطالعات و سازمانهای بین المللی
دایره مطالعات ارزی

بررسی وضع اقتصادی - ارزی کشورهای عمده

بازارهای طلا و نفت

شماره ۴۷

هفته منتهی به ۱۴ فوریه ۲۰۱۶

۲۵ بهمن ۱۳۹۴





فهرست مندرجات

شماره صفحه

عنوان

۱-۵	بررسی وضعیت اقتصادی کشورهای عمده آمریکا اروپا منطقه یورو انگلستان ژاپن چین کره جنوبی
۵-۸	تحولات بازار ارزهای عمده
۸-۹	تحولات بازار طلا
۹-۱۱	تحولات بازار نفت

خواننده گرامی

ضمن تشکر خواهشمند است در صورت داشتن هرگونه انتقاد و یا پیشنهاد در مورد این گزارش نظرات خود را از طرق زیر مطرح فرمائید.

پست الکترونیکی: m.namvar@cbi.ir

تلفن: ۲۹۹۵۳۸۱۵



خلاصه

در آمریکا خانم یلن سخنرانی خود در کنگره آمریکا، ضمن مطلوب خواندن شرایط بازار اشتغال، نرخ رشد اقتصادی را کند دانسته و افزایش نرخ بهره کلیدی را بسیار تدریجی خواند. خرده فروشی در ماه دسامبر و ژانویه در مقیاس ماهانه رشد بسیار مطلوبی ثبت نمود.

در اروپا، آمارهای مقدماتی رشد اقتصادی منطقه یورو در فصل چهارم سال ۲۰۱۵ نشان داد اقتصاد نسبت به فصل گذشته ۰/۳ درصد رشد داشت که به طور معناداری بالاتر از پیش‌بینی‌های قبلی (رشد صفر درصد) بود. در فصل چهارم، آلمان ۰/۳ درصد، و ایتالیا ۰/۱ درصد رشد کرده و اقتصاد یونان بار دیگر وارد دوره رکود شده است.

در انگلستان، کاهش تولیدات صنعتی و کارخانه‌ای در ماه دسامبر و همچنین تعمیق کسری تجاری این کشور در فصل پایانی سال قبل، اهم اخبار اقتصادی این کشور بودند.

در ژاپن، ارقام اقتصادی که بیانگر ارزیابی مردم این کشور از آینده اقتصاد است در ژانویه بهتر از ماه دسامبر بود. اگرچه همین ارزیابی برای وضعیت کنونی بدتر از انتظار منتشر شد.

در بازار طلا، نگرانی در مورد رشد اقتصاد جهانی، سقوط شاخص‌های سهام و همچنین تضعیف دلار، سبب شد که بهای طلا بیشترین رشد هفتگی در ۴ سال گذشته را به ثبت برساند.

در بازار ارز، شاخص دلار افت چشم‌گیری را تجربه کرد که منعکس‌کننده نگرانی‌ها از رشد اقتصاد جهانی و کاهش شاخص سهام در بورس‌های عمده بود. این روند باعث شد تقاضا برای ارزهای مطمئن‌تری مانند ین ژاپن افزایش یابد. همچنین، بعد از سخنان خانم یلن، این انتظارات در بازار شکل گرفت که فدرال رزرو نرخ بهره سیاستی را افزایش نخواهد داد. بنابراین دلار تضعیف شد و به پایین‌ترین میزان در مقابل ین در ۱۵ ماه اخیر رسید.

بهای نفت برنت و آمریکا روز جمعه هفته گذشته در مقایسه با روز جمعه هفته ما قبل آن کاهش یافت. عدم اطمینان از حصول نتیجه در دیدار وزیر نفت ونزوئلا و عربستان برای کاهش سطح تولید نفت، پیش‌بینی موسسه مطالعات انرژی آمریکا مبنی بر کاهش رشد تقاضای جهانی نفت در سال ۲۰۱۶ و پیش‌بینی بانک گلدمن ساکس در خصوص عدم افزایش بهای نفت تا نیمه دوم سال ۲۰۱۶، مهم‌ترین عوامل کاهش بهای نفت در هفته گذشته بودند.



امریکا

سخنرانی رییس فدرال رزرو در کنگره

سخنان هفته گذشته خانم یلن در کنگره امریکا احتمال افزایش نرخ بهره کلیدی در ماه مارس را کاهش داد. خانم یلن ضمن مطلوب خواندن شرایط بازار اشتغال، نرخ رشد اقتصادی را کند دانست. ایشان عنوان داشت اقتصاد امریکا با یک وضعیت عدم تعادل در داخل و خارج اقتصاد رو به رو است. در داخل رشد اقتصادی کم سرعت در جریان است اما در خارج با روند کاهش رشد اقتصادی در چین و اروپا مواجه می‌باشد. از منظر خانم یلن، این شرایط ریسک فرو رفتن در رکود را برای اقتصاد امریکا به وجود آورده، هر چند هنوز برای اظهار نظر در این مورد بسیار زود است. کاهش بهای نفت نیز سبب شده تا فشار تورمی در امریکا کاهش یافته و سطح مخارج عمومی خانوار افزایش کمی داشته باشد. همچنین افزایش ریسک در بازارهای بورس جهانی سبب شده تقاضا برای کالاهای کم ریسک و همچنین اوراق قرضه دولت امریکا افزایش یابد.

روز پنجشنبه، نرخ بهره در بازار آتی امریکا به نحوی تغییر نمود که نشان دهنده احتمال کاهش نرخ بهره کلیدی در آینده بود. خانم یلن در سخنان خود احتمال کاهش نرخ بهره کلیدی را صفر ندانست اما آن را سناریوی غیرمعمول دانست. ایشان با توجه به نرخ رشد اقتصاد در شرایط کنونی، افزایش نرخ بهره کلیدی را بسیار تدریجی خواند که سرعت و دفعات افزایش آن نیز بر اساس تحولات آتی اقتصاد امریکا تعیین خواهد شد.

خرده فروشی

در ماه ژانویه خرده فروشی رشد بهتر از انتظار داشت. در این ماه در مقایسه با ماه دسامبر، خرده فروشی ۰/۲ درصد افزایش یافت. همچنین خرده فروشی ماه دسامبر از ۰/۱- درصد در ارقام مقدماتی به ۰/۲ رشد مثبت مورد تجدید نظر قرار گرفت. بر این اساس خرده‌فروشی در پایان سال ۲۰۱۵ به میزان مطلوبی افزایش داشته است. نکته قابل توجه در اقام رشد مربوط به ماه دسامبر و ژانویه، کاهش ارزش فروش سوخت در سطح امریکا به واسطه کاهش بهای آن بوده که تا حدودی سبب کاهش نرخ رشد خرده فروشی در دو ماه مذکور شده است. همچنین در ماه ژانویه بیشترین رشد در فروش‌های اینترنتی بوده و فروش وسایل نقلیه نیز افزایش مناسبی داشته است. در مجموع رشد خرده فروشی در دو ماه دسامبر و ژانویه بسیار مطلوب ارزیابی می‌شود.



منطقه یورو

رشد اقتصادی

آمارهای مقدماتی رشد اقتصادی منطقه یورو در فصل چهارم سال ۲۰۱۵ نشان می‌دهد که اقتصاد نسبت به فصل مشابه سال قبل ۱/۵ درصد رشد داشته که حفظ آهنگ رشد اقتصاد را در این منطقه بیان می‌کند. همچنین این اقتصاد در فصل چهارم ۲۰۱۵ نسبت به فصل گذشته ۰/۳ درصد رشد داشت که به طور معناداری بالاتر از پیش‌بینی‌های قبلی (رشد صفر درصد) بود. عملکرد اقتصادی کشورهای عضو منطقه یورو یکسان نبوده است. اقتصاد آلمان که محرک رشد اقتصادی در منطقه یورو است با نرخ ۰/۳ درصد در فصل چهارم رشد کرده است. از طرف دیگر، آهنگ رشد در اقتصاد ایتالیا کند شده و به ۰/۱ درصد رسیده و اقتصاد یونان بار دیگر وارد دوره رکود شده است. اما بهترین عملکرد اقتصادی در منطقه به اسپانیا تعلق دارد که در این فصل ۰/۸ درصد رشد داشته است.

تولیدات صنعتی

علی‌رغم رشد اقتصادی منطقه یورو در فصل چهارم ۲۰۱۵، تولیدات صنعتی در ماه دسامبر ۲۰۱۵ نسبت به ماه قبل ۱ درصد افت داشته است. این امر نشان از بدتر شدن عملکرد بخش مذکور نسبت به ماه گذشته دارد و در تضاد با پیش‌بینی‌های فعالان اقتصادی است. تولیدات صنعتی در ماه نوامبر ۲۰۱۵ نسبت به ماه قبل ۰/۵ درصد کاهش یافته بود، ولی پیش‌بینی می‌شد رشد تولیدات در ماه دسامبر به ۰/۳ درصد برسد.

فشار بر بانک‌ها

شکاف نرخ بهره در بانک‌ها (نرخ بهره استقراض دولت و نرخ بهره تامین مالی بانک‌ها) ریسک فعالیت این موسسات را نشان می‌دهد. در هفته گذشته، شکاف بهره در بانک‌های اروپایی به ۳۵/۱ صدم درصد افزایش یافت و این انتظارات را تقویت کرد که ممکن است بانک‌های اروپایی با مشکل مواجه شوند. با اجرای سیاست‌های پولی انبساطی توسط بانک مرکزی اروپا، نرخ بهره شبانه در بازار بین بانکی کاهش یافته و این نشان می‌دهد که وام‌دهندگان در این منطقه به نقدینگی لازم دسترسی دارند. اما کند شدن رشد اقتصاد جهانی ممکن است باعث افت اعتبارات شود و چشم‌انداز صنعت بانکداری را مبهم نماید.

آمارهای دیگر

شاخص قیمت مصرف‌کننده در آلمان نشان از کاهش هزینه‌های زندگی در این کشور دارد. تغییرات این شاخص نشان می‌دهد که تورم در این اقتصاد منفی شده و سیاست‌های پولی انبساطی نتوانسته به هدف تورم دو درصد نایل آید. شاخص قیمت مصرف‌کننده در ماه ژانویه ۲۰۱۶ نسبت به ماه قبل ۰/۸ درصد کاهش یافت.



انگلستان

تجارت

کسری تجاری انگلستان در فصل پایانی سال ۲۰۱۵ تعمیق شد. ضعف رشد در بازارهای نوظهور و نیز افت در بازارهای سهام جهانی، سبب کاهش تقاضای صادرات انگلستان شده است. اختلاف میان صادرات و واردات این کشور از ۸/۶ میلیارد پوند در فصل سوم ۲۰۱۵، به ۱۰/۴ میلیارد پوند در فصل چهارم رسید. این ارقام که بدتر شدن وضعیت تجاری در انگلستان را نشان می‌دهد به احتمال قوی به نگرانی‌ها در مورد رشد اقتصادی این کشور دامن خواهد زد. ارقام نشان می‌دهد که افزایش فروش هواپیما و اتومبیل در خارج از مرزهای انگلستان، با کاهش ارزش صادرات مواد شیمیایی و نفت دریای شمال، جبران شده است.

تولیدات صنعتی

تولیدات صنعتی انگلستان ۱/۱ درصد در ماه دسامبر در مقایسه با ماه نوامبر کاهش یافت. هوای معتدل زمستان سبب کاهش تولید انرژی شد و نیز کاهش قیمت نفت سبب ضربه به تولیدکنندگان نفت دریای شمال گردید. بخش کارخانه‌ای که در ماه نوامبر ۰/۳ درصد کوچک شده بود، در ماه دسامبر ۰/۲ درصد دیگر افت نمود. در مجموع، نگرانی‌ها در مورد کاهش رشد اقتصاد جهانی و همچنین سقوط بازارهای سهام جهانی سبب شده که اعتماد در میان صادرکنندگان انگلیسی کاهش یابد. بخش کارخانه‌ای که ۱۰ درصد از تولید ناخالص داخلی انگلستان را تشکیل می‌دهد در مجموع ۱/۷ درصد در سال ۲۰۱۵ در مقایسه با سال ۲۰۱۴ کوچک شده است.

ژاپن

استعفای وزیر اقتصاد

در هفته ماقبل، وزیر اقتصاد ژاپن آقای آماری به طور ناگهانی از سمت خود استعفا کرد. وی اعلام کرد که برای قبول مسئولیت رسوایی مالی که متوجه دولت ژاپن است دست به این کار زده است. اما به صراحت پذیرش رشوه را رد نمود. استعفای آماری که رهبر سیاست‌های اقتصادی نخست‌وزیر ژاپن است، می‌تواند منجر به شکست برنامه دولت ژاپن برای رشد و خروج از رکود، موسوم به آبه نومیکس گردد. دولت به سرعت وارد عمل شد و رایزنی‌هایی با آقای ایشیمارا، وزیر پیشین و دبیرکل حزب لیبرال دموکرات ژاپن برای تصدی این پست صورت داده که سرانجام وی توانست به این سمت تکیه زند. وی در نخستین سخنان خود در مسند وزیر اقتصاد از تقویت اخیرین سخن گفت و آن را به تمایل سرمایه‌گذاران بین‌المللی به سمت دارایی‌های امن در وضعیت کنونی که قیمت نفت دچار تنزل شده و بازارهای نوظهور شرایط مناسبی ندارند، نسبت داد. وی اعلام کرد که تقویت بین را به طور دقیق تحت نظر دارد و احتمال مداخله در بازار ارز در صورت تقویت آتی بین را نیز رد نکرد.



شاخص‌های اقتصادی

ارزیابی مردم ژاپن از اقتصاد این کشور در ابتدای سال ۲۰۱۶ میلادی بیش از انتظار کاهش یافت. شاخص مذکور برای وضعیت فعلی به ۴۶/۶ واحد در ماه ژانویه رسید. این در حالی است که در ماه دسامبر شاخص در بیشترین سطح ۴ ماه گذشته (۴۸/۷ واحد) قرار داشت. گفتنی است که ارقام بالاتر از ۵۰ نشان از خوش‌بینی و کمتر از ۵۰ نشان از بدبینی دارد. علاوه بر آن، شاخصی که وضعیت آتی اقتصاد را ارزیابی می‌کند از ۴۸/۲ واحد در دسامبر به ۴۹/۵ واحد در ماه ژانویه افزایش یافت.

چین

افت ذخایر ارزی

افت ذخایر ارزی چین به پایین‌ترین سطح چهار سال اخیر، حتی بدون شواهدی مبنی بر خروج گسترده سرمایه از این کشور، فشار را بر سیاست‌گذاران برای تقویت رشد اقتصادی چین از طریق اعمال اصلاحات ساختاری و تدابیر انبساط مالی تشدید کرده است. ذخایر ارزی چین که زمانی به طور مداوم افزایش می‌یافت، در ژانویه سال جاری ۹۹/۵ میلیارد دلار افت کرد. به دلیل تلاش بانک مرکزی چین برای تقویت نرخ یوان، ذخایر ارزی این کشور از سال ۲۰۱۵ تاکنون بیش از ۵۰۰ هزار میلیارد تقلیل یافته که اولین کاهش سالیانه بوده و تردیدها پیرامون چگونگی مقابله با این مشکل را تشدید نموده است.

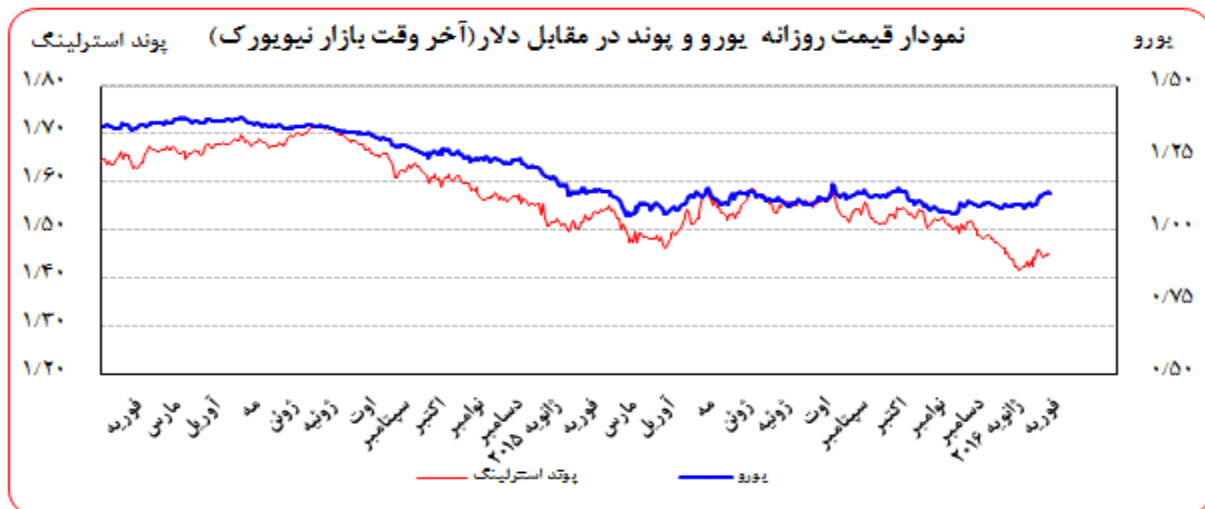
کره

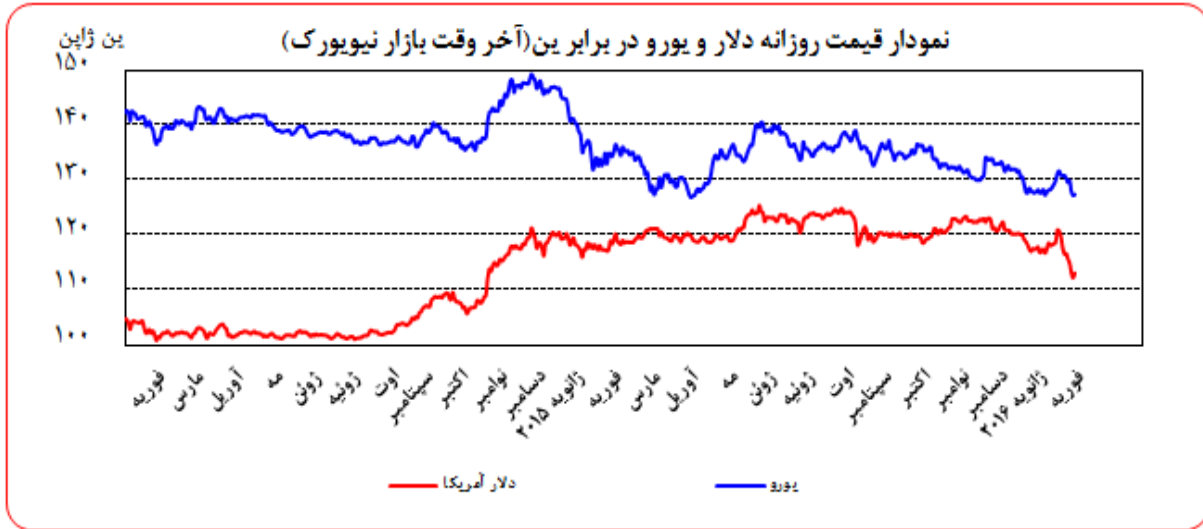
به دلیل تعطیلات آغاز سال نو این کشور هفته گذشته در تعطیلات به سر می‌برد.

تحولات بازار ارزهای عمده

ارزش دلار آمریکا در روز جمعه گذشته نسبت به جمعه ماقبل آن در مقابل ین، یورو، فرانک و پوند به ترتیب ۳/۱۰، ۰/۸۸،

۱/۳۶ و ۰/۰۱ درصد تضعیف گردید.





به نرخ‌های پایان وقت بازار نیویورک، در هفته گذشته هر یورو در محدوده ۱/۱۳۲۵-۱/۱۱۹۳ دلار و هر پوند در محدوده

۱/۴۵۲۳-۱/۴۴۳۲ دلار در نوسان بود. همچنین هر دلار نیز در دامنه ۱۱۵/۸۵-۱۱۲/۴۳ ین متغیر بود.

عوامل تقویت دلار در مقابل دیگر اسعار

- افزایش آمارهای هزینه مصرف‌کنندگان در ایالات متحده

عوامل تضعیف دلار در مقابل دیگر اسعار

- شکل‌گیری انتظارات که فدرال رزرو برای حمایت از تولید نرخ بهره سیاستی را افزایش نخواهد داد

عوامل تقویت ین ژاپن در مقابل دیگر اسعار

- تردید نسبت به اثرگذاری سیاست پولی بانک مرکزی ژاپن
- نگرانی‌ها از رشد اقتصاد جهانی و افزایش تقاضا برای ارزهای مطمئن

روز دوشنبه ۸ فوریه، به دنبال کاهش قیمت نفت و تردید نسبت به اثرگذاری سیاست پولی بانک مرکزی ژاپن، تقاضا برای ین افزایش یافت و دلار کمترین مقدار در ۱۵ ماه گذشته را نسبت به ین تجربه کرد. بعد از اعلام سیاست پولی انبساطی جدید در ژاپن، دلار ۲ درصد در مقابل ین تقویت شد، اما بعد از آن به دلیل مقیاس اندک سیاست مذکور که به سپرده‌های خاص مربوط است و تداوم نگرانی از کندی رشد جهانی اقتصاد، خرید ین و فروش دلار ادامه یافت. در پایان معاملات، هر دلار با ۱ درصد کاهش در مقابل ۱۱۵/۷۵ ین معامله شد. یورو نیز در مقابل دلار ۰/۵ درصد تقویت شد و با ۱/۱۲۱۵ دلار معامله گردید.



در معاملات دوشنبه، شاخص دلار که ارزش آن را در مقابل سبیدی از شش ارز عمده اندازه‌گیری می‌کند با $0/3$ درصد کاهش به $96/736$ واحد رسید.

روز سه‌شنبه ۹ فوریه، شاخص دلار افت چشم‌گیری را تجربه کرد که منعکس‌کننده نگرانی‌ها از رشد اقتصاد جهانی بود. این روند باعث شد تقاضا برای ارزهای مطمئن‌تری مانند ین ژاپن و فرانک سوئیس تقویت شود. همچنین، کاهش ریسک‌پذیری سرمایه‌گذاران منجر به فروش عمده سهام در بورس‌های جهانی شد، بازار نفت بار دیگر ناآرام گشت و اعتماد بانک‌های اروپایی نسبت به دلار کاهش یافت. دلار در مقابل ین به کمترین مقدار ۱۴ ماه گذشته رسید و هر دلار با $0/9$ درصد کاهش در برابر $114/82$ ین معامله شد. هر یورو نیز با $0/85$ درصد افزایش در مقابل $1/1292$ دلار معامله شد. در پایان معاملات، شاخص دلار به $95/663$ واحد رسید که کمترین میزان طی ۴ ماه اخیر بود.

روز چهارشنبه ۱۰ فوریه، در ادامه روندی که از هفته گذشته آغاز شده بود دلار تضعیف شد و به پایین‌ترین میزان در مقابل ین در ۱۵ ماه اخیر رسید. بعد از سخنان خانم یلن، این انتظارات در بازار شکل گرفت که فدرال رزرو برای حمایت از تولید، نرخ بهره سیاستی را افزایش نخواهد داد. در معاملات چهارشنبه، هر دلار با $0/95$ درصد کاهش در مقابل $114/01$ ین معامله شد. هر یورو نیز با $0/3$ درصد کاهش در مقابل $1/1257$ دلار معامله شد. تضعیف ارزش یورو به دلیل نگرانی‌ها نسبت به آسیب‌پذیری بخش بانکی در منطقه بود. در پایان معاملات، شاخص دلار تا سطح $96/101$ واحد کاهش یافت.

روز پنج‌شنبه ۱۱ فوریه، ارزش دلار در مقابل ین تضعیف شد. به دلیل نگرانی از کاهش رشد جهانی اقتصاد و نگرانی از بی‌ثباتی در سیستم بانکی اروپا تقاضا برای ارزهای مطمئن افزایش یافت. دلار ۱ درصد در مقابل ین کاهش یافت و در مقابل $112/18$ ین معامله شد. به طور معمول، سرمایه‌گذاران از ین برای تامین مالی دارایی‌های پرریسک‌تر استفاده می‌کنند و زمانی که بی‌ثباتی در بازارهای مالی تشدید می‌شود، آنها به خرید ین روی می‌آورند. هر یورو با $0/45$ درصد افزایش در برابر $1/1339$ دلار معامله شد. در پایان معاملات شاخص دلار با $0/4$ درصد کاهش به $95/52$ واحد رسید.

روز جمعه ۱۲ فوریه، آمارهای هزینه مصرف‌کنندگان در ایالات متحده منتشر شد که افزایش مطلوبی را نشان داد. در نتیجه، این انتظارات تقویت شد که فدرال رزرو به افزایش نرخ بهره سیاستی ادامه می‌دهد. بنابراین دلار در مقابل ین تقویت شد و هر دلار با $0/75$ درصد افزایش در مقابل $113/26$ ین معامله شد. هر یورو با کاهش $0/6$ درصدی در برابر $1/125$ دلار معامله شد. در پایان معاملات، شاخص دلار با $0/4$ درصد افزایش به $95/972$ واحد رسید.



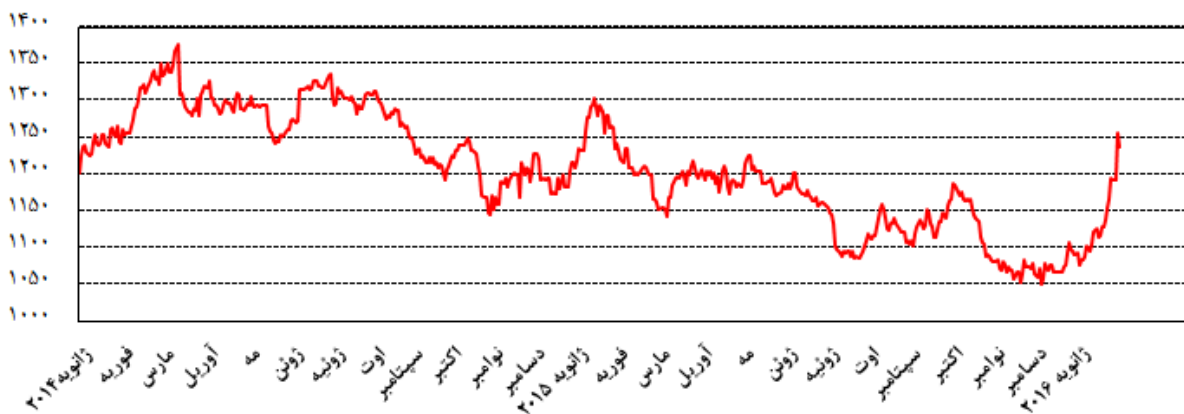
بهره‌برداری از این گزارش در صورت ذکر منبع بلامانع است.

نام ارز/ نرخ بهره (درصد)	۳ ماهه	۶ ماهه	۹ ماهه	۱۲ ماهه
دلار	۰/۶۱۷۲۰	۰/۸۵۸۳۵	-	۱/۱۱۷۰۰
یورو	-۰/۱۹۶۴۳	-۰/۱۲۰۰۰	-	-۰/۰۱۵۰۰
پوند	۰/۵۹۱۰۰	۰/۷۳۵۶۳	-	۰/۹۸۹۶۳
فرانک	-۰/۷۸۱۶۰	-۰/۷۳۳۴۰	-	-۰/۶۵۰۲۰
ین	۰/۰۱۶۸۶	۰/۰۳۳۷۱	-	۰/۱۰۲۱۴
درهم امارات	۱/۰۲۹۸۶	۱/۲۴۷۷۱	-	۱/۵۳۴۱۴
یون‌مرجع	-	-	-	۴/۳۵
لیبر ترکیه	۱۱/۹۲۱۳	۱۲/۰۱۸۲	۱۲/۰۶۷۳	۱۲/۰۶۸۶

تحولات بازار طلا

بهای طلا در جمعه هفته گذشته نسبت به جمعه هفته ماقبل آن، ۶/۲۵ درصد افزایش یافت. نوسانات هفته گذشته قیمت طلا در بازار نیویورک در محدوده ۱۲۵۷/۲۶-۱۱۹۲/۳۰ دلار برای هر اونس در نرخ‌های پایانی ثبت شد.

نمودار قیمت روزانه هر اونس طلا به دلار آمریکا (آخر وقت بازار نیویورک)



روز دوشنبه، بهای طلا با ۱/۸ درصد صعود، بالاترین سطح ۷/۵ ماه گذشته را به ثبت رساند و بیش از سطح مقاومت ۱۲۰۰ دلار برای هر اونس قرار گرفت. نزول ارزش در بازارهای سهام و همچنین ادامه نگرانی‌ها در مورد رشد اقتصاد جهانی، معامله‌گران را به سمت دارایی‌های امن همچون طلا ترغیب و بر بهای آن افزوده است. علاوه بر این، جریان



ورود سرمایه به صندوق‌های بزرگ نگهدارنده طلا نیز در هفته‌های اخیر از دلایل رشد قیمت طلا محسوب می‌شود. ارقام ضعیف اخیر از اقتصادهای آمریکا و چین سبب شده که معامله‌گران که پیشتر رای به ۴ مرتبه افزایش در نرخ بهره آمریکا در سال جاری میلادی می‌دادند، پیش‌بینی خود را به یک بار افزایش نرخ بهره محدود نمایند.

بهای طلا روز سه‌شنبه باز هم افزایش یافت اما نتوانست به بیشترین سطحی که روز گذشته آن‌را تجربه کرده بود، دست یابد و تنها ۰/۱ درصد از قیمت پایانی روز قبل فراتر رفت. حاکمیت فضای ریسک‌گریزی در بازارها و ادامه تضعیف ارزش دلار آمریکا از عوامل افزایش بهای طلا بود. در این میان، آن‌چه که مانع پیش‌روی صعود بیشتر طلاست، کاهش تقاضا از سوی چین به دلیل تعطیلی بازارها ناشی از تعطیلات سال نوی چینی است.

روز چهارشنبه، خانم یلن رییس فدرال رزرو برای نخستین بار از ماه دسامبر (زمان افزایش نرخ بهره در آمریکا) در کنگره سخنرانی کرد. وی در این سخنان، سخت شدن شرایط مالی و نگرانی در مورد اقتصاد چین را ریسکی پیش‌روی اقتصاد آمریکا دانست. اگرچه که شانس تغییر در سیاست‌های انقباضی و انبساطی شدن مجدد آن‌ها را نزدیک به صفر اعلام کرد. سخنان خانم یلن که در آن ادامه آرام سیاست‌های انقباض پولی به معامله‌گران القا می‌شد سبب شد که بهای طلا ۰/۴ درصد افزایش یابد.

روز پنجشنبه، بهای طلا به بالاترین سطح یک سال گذشته و بیشترین صعود روزانه در ۷ سال گذشته رسید و رشد ۵ درصدی را به ثبت رساند. نااطمینانی‌های مالی در سطح بین‌المللی، ضعف دلار و نیز سقوط ارزش بازار سهام، معامله‌گران را به سمت دارایی‌های امن همچون طلا سوق داد.

روز جمعه، بهای طلا پس از افزایش ۵ درصدی روز قبل، کاهش ۰/۷ درصدی را تجربه کرد. سودگیری از قیمت‌ها اصلی‌ترین دلیل افت قیمت بود. در مجموع بهای طلا بهترین هفته افزایشی در ۴ سال گذشته را پشت سر گذاشت.

نفت

بهای نفت خام پایه آمریکا در جمعه هفته گذشته نسبت به جمعه هفته ماقبل آن، ۴/۶۹ درصد کاهش یافت. به نرخ‌های پایان وقت بازار نیویورک، بهای هر بشکه نفت خام پایه آمریکا در محدوده ۳۰/۲۷-۲۶/۲۱ دلار معامله گردید و متوسط هفتگی بهای هر بشکه آن در سطح ۲۸/۳۳ دلار قرار گرفت. بهای نفت برنت در جمعه هفته گذشته نسبت به جمعه هفته ماقبل آن، ۲/۰۶ درصد کاهش یافت. هر بشکه نفت خام برنت به نرخ‌های پایان وقت بازار مذکور در دامنه ۳۳/۵۳-۳۰/۰۶ دلار معامله گردید و متوسط هفتگی هر بشکه آن به ۳۱/۷۵ دلار رسید. به نرخ‌های پایان وقت بازار نیویورک، بهای هر بشکه نفت خام اوپک در محدوده ۲۹/۰۰-۲۵/۲۱ دلار معامله گردید. متوسط هفتگی بهای هر بشکه آن در سطح ۲۷/۱۲ دلار قرار گرفت که در مقایسه آخرین نرخ هفته گذشته نسبت به جمعه هفته ماقبل آن، ۱۳/۹۶ درصد کاهش یافت.



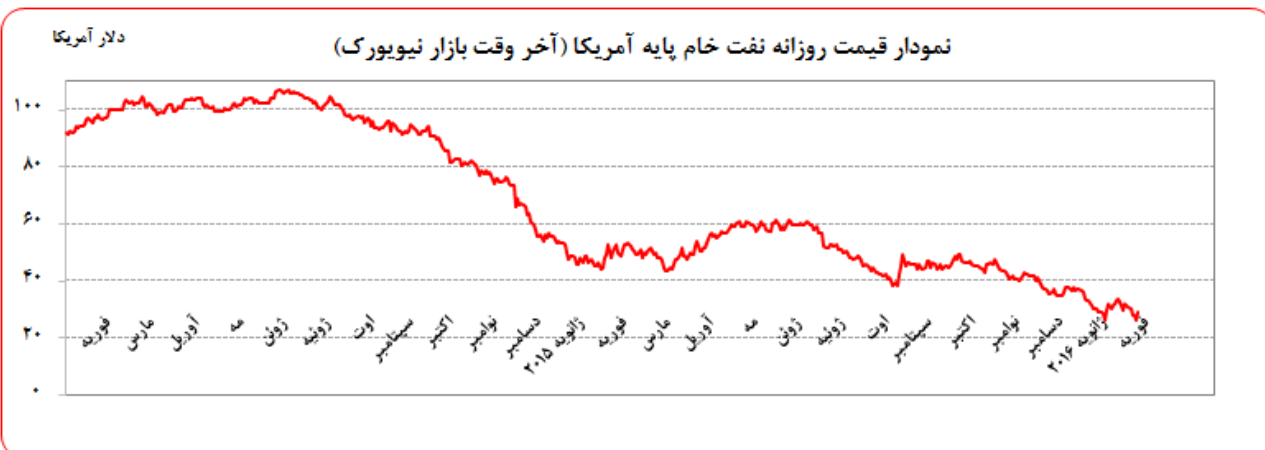
روز دوشنبه، بهای جهانی نفت خام کاهش یافت. اخبار منتشره نشانی از کسب نتیجه قابل قبول در دیدار وزیر نفت ونزوئلا و عربستان برای کاهش سطح تولید نفت و ایجاد تعادل در بازار نداشت. هر چند وزیر نفت ونزوئلا این دیدار را سازنده توصیف کرد اما فعالان بازار آن را به معنی کاهش سطح تولید تعبیر نکردند.

روز سه‌شنبه بهای جهانی نفت خام باز هم کاهش یافت. موسسه مطالعات انرژی آمریکا، پیش‌بینی خود از رشد تقاضای جهانی نفت در سال ۲۰۱۶ را به ۱/۲ میلیون بشکه در روز کاهش داد.

روز چهارشنبه، بهای نفت برنت افزایش اما بهای نفت آمریکا کاهش یافت. شایعه‌ای در مورد کاهش ۱ میلیون بشکه در روز تولید نفت اوپک از سوی منابع خبری روس سبب شد تا بهای نفت برنت افزایش داشته باشد. اما در آمریکا با وجود کاهش ذخایر تجاری نفت خام، انباشت نفت در منطقه کوشینگ، احتمال کمبود منابع نفتی در آمریکا را مرتفع نمود. به خصوص اینکه کاهش ذخایر نفت از محل کاهش واردات بوده که نشانه دیگری بر کمبود تقاضای نفت این کشور بوده است. همچنین در این روز ایران آمادگی خود برای مذاکره با عربستان را اعلام کرد.

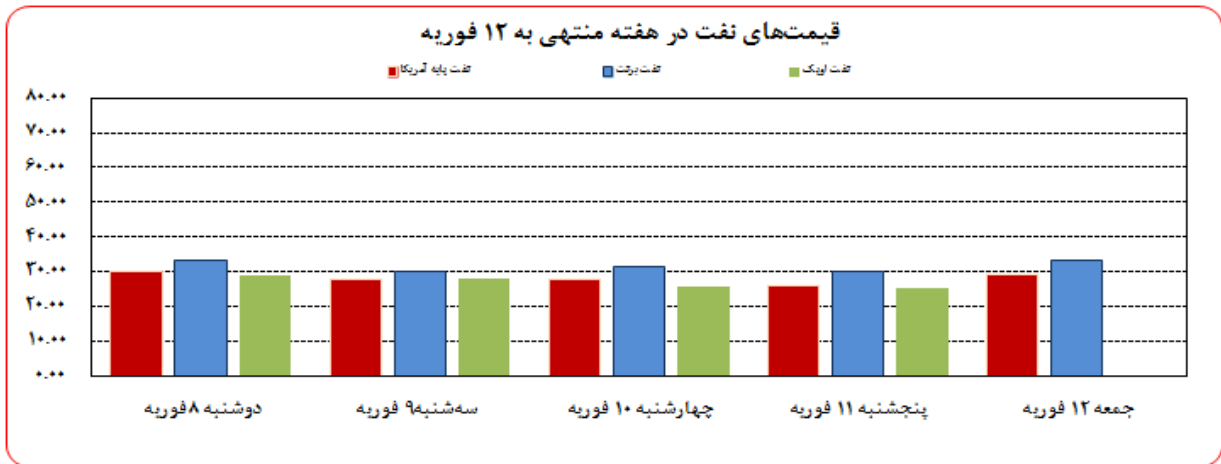
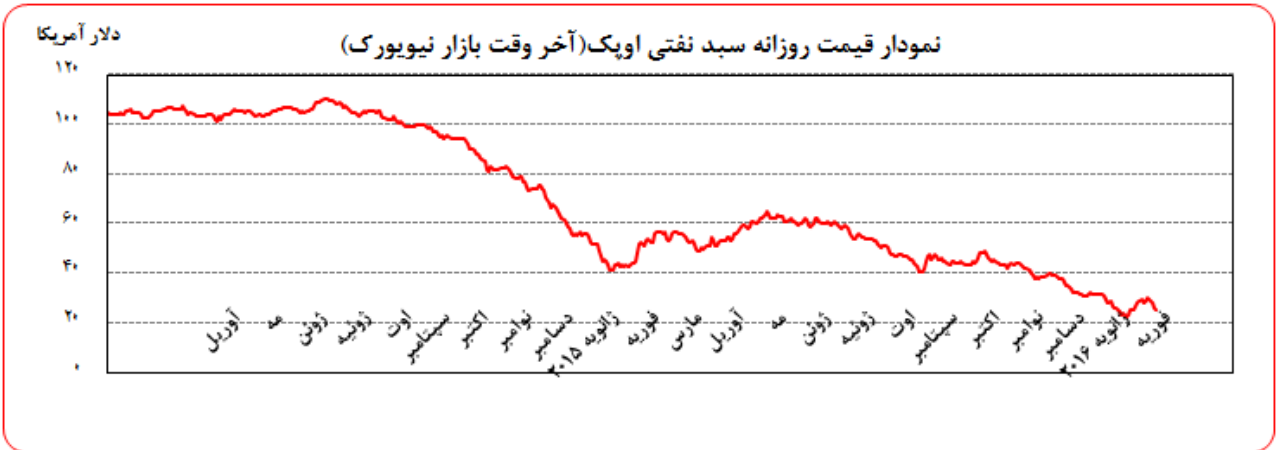
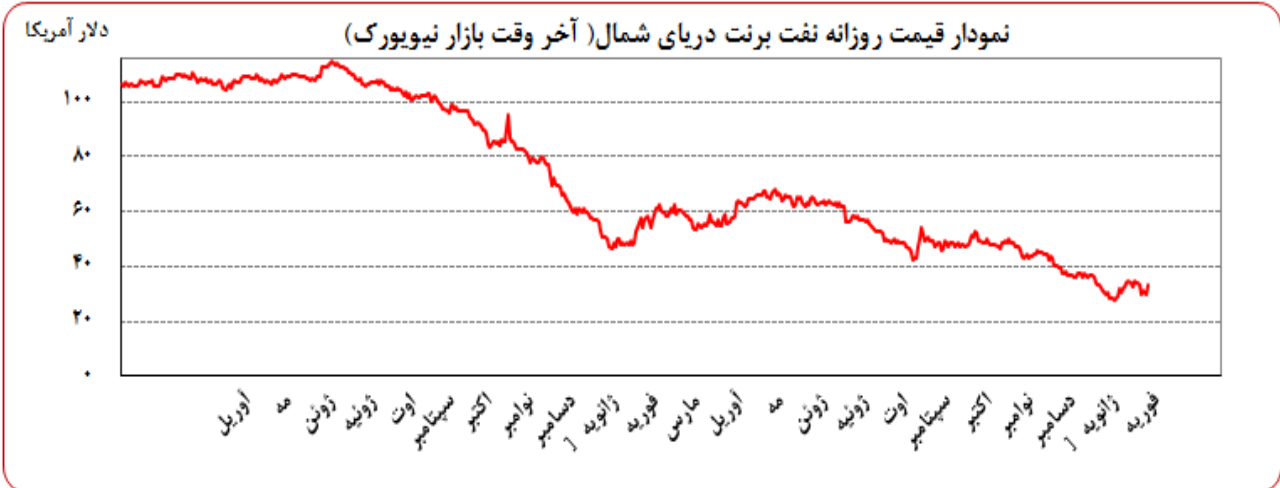
روز پنجشنبه، بهای نفت باز هم کاهش یافت. بانک گلدمن ساکس بار دیگر پیش‌بینی نمود که تا نیمه دوم سال ۲۰۱۶، بهای نفت افزایش نخواهد یافت. این خبر سبب شد تا بهای نفت کاهش یابد. در ساعات پایانی وقت بازار وال استریت ژورنال اعلام کرد که امارات متحده نیز خواستار کاهش سطح تولید نفت تولیدکنندگان بزرگ جهان از جمله اعضا اوپک شده است. این اولین بار بعد از کاهش بهای نفت از سال گذشته میلادی است که امارات با کاهش سطح تولید موافقت نموده است. البته این خبر در این روز تاثیر قابل توجهی بر بازار نداشت.

روز جمعه خبر موافقت امارات با کاهش نفت اوپک تاثیر خود را بر بازار نفت گذاشت و بهای نفت بیش از ۱۱ درصد افزایش یافت. وزیر نفت امارات عنوان داشت که اوپک آماده همکاری برای کاهش تولید نفت است. در صورت توافق تولیدکنندگان نفت اوپک و غیراوپک برای کاهش تولید می‌تواند به افزایش بهای نفت امیدوار بود.





بهره‌برداری از این گزارش در صورت ذکر منبع بلامانع است.



ارزش هر دلار آمریکا به ارزهای عمده (آخر وقت بازار نیویورک)، قیمت نقدی

هفته منتهی به 1394/11/23

طلا، قیمت نفت خام در بازارهای سلف و ۴ شاخص عمده سهام

2016/02/12

درصد تغییرات	متوسط هفته	جمعه	پنجشنبه	چهارشنبه	سه شنبه	دوشنبه	عنوان	متوسط هفته گذشته	جمعه
		12 فوریه	11 فوریه	10 فوریه	9 فوریه	8 فوریه			5 فوریه
*** هفتگی	** نقطه به نقطه								
-۱/۷۳	-۱/۱۲	۹۵/۹۹۸	۹۵/۹۷۲	۹۵/۵۲۰	۹۶/۱۰۱	۹۵/۶۶۳	شاخص دلار	۹۷/۶۸۸	۹۷/۰۶۳
۰/۰۸	-۰/۴۷	۱/۳۹۰۳	۱/۳۸۵۳	۱/۳۹۳۹	۱/۳۹۲۷	۱/۳۸۶۹	دلار کانادا	۱/۳۸۹۲	۱/۳۹۱۸
-۳/۸۰	-۳/۱۰	۱۱۴/۰۰	۱۱۳/۲۵	۱۱۲/۴۳	۱۱۳/۳۵	۱۱۵/۱۲	ین ژاپن	۱۱۸/۵۰	۱۱۶/۸۷
۱/۹۵	۰/۸۸	۱/۱۲۷۲	۱/۱۲۵۶	۱/۱۳۲۵	۱/۱۲۹۲	۱/۱۲۹۴	یورو*	۱/۱۰۵۶	۱/۱۱۵۸
-۲/۸۶	-۱/۳۶	۰/۹۷۶۶	۰/۹۷۷۲	۰/۹۷۲۵	۰/۹۷۳۴	۰/۹۷۲۸	فرانک سوئیس	۱/۰۰۵۳	۰/۹۹۰۷
-۰/۱۷	۰/۰۱	۱/۴۴۸۲	۱/۴۵۰۴	۱/۴۴۷۸	۱/۴۵۲۳	۱/۴۴۷۱	لیره انگلیس*	۱/۴۵۰۷	۱/۴۵۰۲
۱/۰۲	۰/۵۳	۱/۴۰۲۱۶	۱/۴۰۵۸۲	۱/۴۰۸۳۸	۱/۴۰۲۷۰	۱/۳۹۹۶۳	SDR به دلار	۱/۳۸۸۰۲	۱/۳۹۸۳۸
۶/۲۸	۶/۲۵	۱۲۱۴/۹۸	۱۲۳۸/۳۶	۱۲۵۷/۲۶	۱۱۹۲/۹۶	۱۱۹۲/۳۰	طلای نیویورک (هراونس)	۱۱۴۳/۱۳	۱۱۶۵/۵۰
۶/۳۵	۷/۷۷	۱۲۱۱/۰۰	۱۲۳۹/۷۵	۱۲۴۱/۰۰	۱۱۹۰/۰۰	۱۱۹۱/۰۰	طلای لندن (هراونس)	۱۱۳۸/۷۴	۱۱۵۰/۳۵
-۶/۹۱	-۲/۰۶	۳۱/۷۵	۳۳/۳۶	۳۰/۰۶	۳۱/۴۶	۳۰/۳۲	نفت برنت انگلیس	۳۴/۱۰	۳۴/۰۶
-۹/۴۳	-۴/۶۹	۲۸/۳۳	۲۹/۴۴	۲۶/۲۱	۲۷/۷۹	۲۷/۹۴	نفت پایه آمریکا	۳۱/۲۸	۳۰/۸۹
-۲/۴۲	-۱/۴۳	۱۵۹۱۸	۱۵۹۷۴	۱۵۶۶۰	۱۵۹۱۵	۱۶۰۱۴	DOW-30 (بورس وال استریت)	۱۶۳۱۲	۱۶۲۰۵
-۸/۰۵	-۱۱/۱۰	۱۵۹۳۹	۱۴۹۵۳	تعطیل	۱۵۷۱۳	۱۶۰۸۵	NIKKEI-225 (بورس توکیو)	۱۷۳۳۴	۱۶۸۲۰
-۴/۴۹	-۲/۴۰	۵۶۴۸	۵۷۰۸	۵۵۳۷	۵۶۷۲	۵۶۳۲	FTSE-100 (بورس لندن)	۵۹۱۳	۵۸۴۸
-۶/۰۲	-۳/۴۳	۸۹۱۹	۸۹۶۸	۸۷۵۳	۹۰۱۷	۸۸۷۹	DAX-30 (بورس فرانکفورت)	۹۴۹۱	۹۲۸۶

شماره ۴۷

*** درصد تغییرات متوسط هفتگی

** درصد تغییرات آخرین روز کاری دو هفته

* هر واحد به دلار آمریکا

دایره اخبار اقتصادی