




خلاصه نتایج شاخص بهای تولیدکننده در ایران

مرداد ماه ۱۳۹۵

(۱۳۹۰=۱۰۰)

افزایش 

ثابت یا تقریباً بدون تغییر 

کاهش 

درصد تغییر نسبت به

ماه مشابه سال قبل		ماه قبل		گروه‌های اصلی
۲/۶		۰/۷		شاخص کل
				گروه‌های اصلی:
۱/۵		۰/۳		۱- کشاورزی، جنگلداری و ماهیگیری
۱/۳		۰/۷		۲- ساخت (صنعت)
۵/۲		۰/۹		۳- حمل و نقل و انبارداری
۱۰/۹		۰/۸		۴- هتل و رستوران
۲/۷		۰/۳		۵- اطلاعات و ارتباطات
۲۰/۹		۰/۲		۶- آموزش
۱۷/۹		۳/۳		۷- بهداشت و مددکاری اجتماعی
۱۳/۰		۰/۸		۸- سایر فعالیت‌های خدمات عمومی، اجتماعی و شخصی
				گروه اختصاصی:
۹/۷		۱/۳		خدمات