




خلاصه نتایج شاخص بهای تولیدکننده در ایران

بهمن ماه ۱۳۹۶

(۱۳۹۰=۱۰۰)

افزایش 

ثابت یا تقریباً بدون تغییر 


کاهش 

درصد تغییر نسبت به

ماه مشابه سال قبل

ماه قبل

گروه‌های اصلی

۱۱/۹ 

۱/۱ 

شاخص کل


گروه‌های اصلی:

۱۱/۶ 

۰/۷ 

۱- کشاورزی، جنگلداری و ماهیگیری

۱۴/۳ 

۲/۳ 

۲- ساخت (صنعت)

۶/۸ 

۱/۳ 


۳- حمل و نقل و انبارداری

۱۲/۵ 

۰/۳ 

۴- هتل و رستوران

۲/۳ 

۰/۰ 

۵- اطلاعات و ارتباطات

۱۳/۹ 

۰/۰ 

۶- آموزش

۹/۲ 

۰/۴ 


۷- بهداشت و مددکاری اجتماعی

۱۳/۱ 

۱/۰ 

۸- سایر فعالیت‌های خدمات عمومی، اجتماعی و شخصی

گروه اختصاصی:

۸/۳ 

۰/۶ 

خدمات