



بانک مرکزی جمهوری اسلامی ایران  
اداره مطالعات و سازمانهای بین المللی  
دایره مطالعات ارزی

# بررسی وضع اقتصادی - ارزی کشورهای عمده

بازارهای طلا و نفت

## شماره ۴

هفته منتهی به ۶ می ۲۰۱۸

۱۶ اردیبهشت ۱۳۹۷





## فهرست مندرجات

شماره صفحه

عنوان

۲-۱۰

بررسی وضعیت اقتصادی کشورهای عمده

- آمریکا
- منطقه یورو
- انگلستان
- ژاپن
- چین
- روسیه
- کره جنوبی
- ترکیه
- هند

۱۰-۱۲

تحولات بازار ارزهای عمده

۱۲-۱۳

تحولات بازار طلا

۱۳-۱۵

تحولات بازار نفت

خواننده گرامی

ضمن تشکر خواهشمند است در صورت داشتن هرگونه انتقاد و یا پیشنهاد در مورد این گزارش نظرات خود را از طرق زیر مطرح فرمائید.

پست الکترونیکی: [m.rezazadeh@cbi.ir](mailto:m.rezazadeh@cbi.ir)

تلفن: ۲۹۹۵۳۸۸۲



## خلاصه

در امریکا، درآمد و مخارج مصرف شخصی در ماه مارس در مقایسه با ماه فوریه رشد مطلوبی داشت. در ماه آوریل در مقایسه با ماه مارس، اشتغال در بخش غیرکشاورزی و خصوصی به ترتیب ۱۶۴ هزار و ۲۰۴ هزار نفر افزایش یافته و نرخ بیکاری به ۳/۹ درصد رسید. همچنین شاخص ISM کارخانه‌ای و خدماتی با کاهش رشد مواجه شدند. فدرال رزرو ضمن عدم تغییر نرخ بهره کلیدی، تاکید نمود روند افزایش تورم به سمت نرخ هدف به طور باثباتی ادامه خواهد یافت که بانک مرکزی را برای افزایش نرخ بهره کلیدی در ماه ژوئن، قادر خواهد ساخت.

در منطقه یورو، کمیسیون اروپا، پیش‌بینی نمود در سال ۲۰۱۸ و ۲۰۱۹، نرخ رشد اقتصادی به ترتیب به ۲/۳ و ۲ درصد و تورم به ترتیب به ۱/۶ و ۱/۵ درصد کاهش یابد. تولید ناخالص داخلی فصل نخست سال ۲۰۱۸ نسبت به فصل قبل، ۰/۴ درصد افزایش و تورم از ۱/۳ درصد در ماه مارس به ۱/۲ درصد در ماه آوریل کاهش یافت. همچنین در ماه مارس، خرده‌فروشی ۰/۱ درصد نسبت به ماه قبل افزایش یافت و نرخ بیکاری ۸/۵ درصد اعلام شد.

در انگلیس، به دلیل کاهش رشد تولید و سفارشات جدید، شاخص مدیران خرید کارخانه‌ای از ۵۴/۹ واحد ماه مارس به ۵۳/۹ واحد در ماه آوریل افت نمود و شاخص مدیران خرید بخش خدمات، رشد کمتر از انتظاری را تجربه کرد. اما بخش ساخت و ساز در ماه آوریل از رشد مطلوبی برخوردار بود.

در ژاپن، در ماه آوریل، به دلیل رشد مطلوب سفارشات جدید، شاخص مدیران خرید کارخانه‌ای تا حدی افزایش یافت. در مقابل، شاخص اعتماد مصرف‌کنندگان به طور غیرمنتظره‌ای کاهش یافت.

هفته گذشته، اولین دور از مذاکرات تجاری میان چین و آمریکا برگزار شد و با وجود اختلافات عمده، طرفین پیرامون برخی مسائل تجاری و اقتصادی به توافق رسیدند.

هفته گذشته، یورو در مقابل دلار، ین ژاپن، فرانک سوئیس و اکثر ارزهای نوظهور تضعیف و در مقابل پوند تقویت شد. تقویت شاخص دلار، افزایش شاخص قیمت مصرف شخصی امریکا، افت خرده‌فروشی و عدم افزایش تورم ماهانه آلمان، رشد کمتر از انتظار تورم و شاخص مدیران خرید منطقه یورو، احتمال افزایش اختلاف نرخ‌های بهره امریکا و منطقه یورو، از جمله دلایل تضعیف یورو بودند.

هفته گذشته، بهای طلا به یورو افزایش و به دلار کاهش یافت. کاهش نگرانی‌ها در خصوص مسئله هسته‌ای کره شمالی و تقویت دلار سبب کاهش بهای طلا به دلار شد.

هفته گذشته، قیمت نفت افزایش یافت. افزایش احتمال کناره‌گیری امریکا از برجام، ادعای اسرائیل مبنی بر عدم پایبندی ایران به توافق هسته‌ای و نقص فنی یکی از خطوط انتقال نفت دریای شمال، مهم‌ترین عوامل افزایش قیمت نفت در هفته گذشته بودند.



## امریکا

### درآمد و مخارج مصرف شخصی

درآمدهای شخصی در ماه مارس در مقایسه با ماه فوریه ۰/۳ درصد افزایش یافت. البته رشد درآمدها در ماه فوریه از ۰/۴ به ۰/۳ درصد تجدید نظر شد. در این مدت، مخارج مصرف شخصی ۰/۴ درصد رشد نمود اما رشد ماه فوریه از ۰/۲ درصد به صفر مورد بازبینی نزولی قرار گرفت. هر چند در ماه مارس مخارج مصرف شخصی رشد مطلوبی داشت، اما عدم رشد در ماه فوریه و رشد اندک آن در ماه ژانویه، منجر به رشد نامطلوب مصرف در فصل نخست سال جاری شد. انتشار اطلاعات مربوط به تولید ناخالص داخلی در هفته ماقبل نیز نشانگر این امر بود. شایان ذکر است، عدم رشد مناسب مخارج مصرفی با وجود رشد مناسب درآمدها و اشتغال در دوره مذکور روی داده است. در فصل نخست، در مجموع حقوق و دستمزدها در مقایسه با مدت مشابه سال قبل ۵/۶ درصد افزایش یافت.

در خصوص قیمت‌ها، شاخص قیمت مصرف شخصی در ماه مارس در مقایسه با فوریه افزایش نیافت اما این شاخص در مقایسه با ماه مارس سال گذشته، ۲ درصد رشد داشت. این در حالی بود که در ماه فوریه رشد سالانه ۱/۷ درصدی ثبت شده بود. رسیدن شاخص مذکور به سطح هدف بانک مرکزی امریکا (۲ درصد)، می‌تواند این بانک را برای افزایش نرخ بهره در نشست ماه ژوئن ترغیب نماید. چرا که با توجه به افزایش بهای نفت خام، احتمال ادامه روند صعودی قیمت‌ها در ماه‌های آینده نیز وجود دارد.

### شاخص ISM

شاخص ISM کارخانه‌ای از ۵۹/۳ واحد ماه مارس به ۵۷/۳ واحد در ماه آوریل افت نمود. کاهش سرعت رشد در بخش کارخانه‌ای منطبق با افت رشد در سایر بخش‌های اقتصاد به خصوص در فصل نخست سال جاری است. با این وجود، از ۱۸ بخش مورد بررسی در بخش کارخانه‌ای، ۱۷ بخش رشد مثبت را گزارش نمودند. به نظر می‌رسد سختی شرایط بازار کار و مشکلات در تامین مواد اولیه، سبب افت رشد تولید در این بخش شده و سرعت استخدام نیروی کار جدید را با شدت بیشتری کاهش داده است. اما با توجه به این که ۶۱/۴ درصد از مدیران شرکت‌کننده در نظرسنجی، افزایش سفارشات جدید را گزارش نمودند، پیش‌بینی می‌شود روند رشد تولید کارخانه‌ای در ماه‌های آینده ادامه داشته باشد. نکته بسیار قابل توجه، افزایش بهای قیمت نهاده‌های تولید به بالاترین سطح در ۷۰ سال اخیر از منظر مدیران خرید است که در این صورت در ماه آوریل شاخص بهای تولید کننده رشد مناسبی را تجربه خواهد نمود.

در بخش غیر کارخانه‌ای، شاخص ISM خدمات از ۵۸/۸ واحد ماه مارس به ۵۶/۸ واحد در ماه آوریل کاهش یافت. با این وجود، نود و نهمین ماه متوالی رشد مثبت این بخش به ثبت رسید. مدیران خرید بخش خدمات، نگرانی از تاثیر منفی



افزایش تعرفه‌های تجاری را مهم‌ترین دلیل افت این شاخص می‌دانند. به نظر می‌رسد این نگرانی در بخش‌های ارائه دهنده خدمات مالی و بیمه‌ای مشهودتر است.

## اشتغال

اشتغال غیرکشاورزی آمریکا در ماه آوریل در مقایسه با ماه مارس، ۱۶۴ هزار نفر افزایش یافت. همچنین رشد اشتغال این بخش در ماه مارس از ۱۰۳ هزار به ۱۳۵ هزار نفر تجدید نظر شد. بر این اساس، میانگین رشد اشتغال غیرکشاورزی در سه ماهه منتهی به آوریل به ۲۰۸ هزار نفر رسید که مطلوب ارزیابی می‌شود. این میزان از اشتغال منطبق با رشد ۲/۵ تا ۳ درصدی اقتصاد است. هر چند شاخص ISM در ماه آوریل نشان دهنده کاهش رشد بود اما ارقام اشتغال از افزایش ۲۴ هزار نفری شاغلین صنعتی خبر داشت. بخش خصوصی آمریکا نیز در ماه آوریل ۲۰۴ هزار شغل جدید ایجاد نمود. همچنین، نرخ بیکاری از ۴/۱ درصد ماه مارس به ۳/۹ درصد<sup>۱</sup> در ماه آوریل کاهش یافت و نرخ متوسط دستمزدهای ساعتی ۲/۶ درصد در ماه آوریل در مقایسه با ماه مشابه سال قبل افزایش یافت. با توجه به این که در سال‌های اخیر نرخ رشد متوسط دستمزدهای ساعتی از تورم بالاتر بوده است، بهبود در وضعیت معیشت نیروی کار محسوس است. این شرایط به طور حتم، بهبود مصرف در ادامه سال جاری میلادی را به همراه داشته و ارقام ضعیف مصرف در فصل نخست را جبران خواهد کرد.

## نتایج جلسه فدرال رزرو

فدرال رزرو در نشست هفته گذشته نرخ بهره کلیدی را در محدوده ۱/۵ تا ۱/۷۵ درصد بدون تغییر باقی گذاشت. در بیانیه این بانک، تاکید شده روند افزایش تورم به سمت نرخ هدف (۲ درصد) به طور باثباتی ادامه خواهد یافت که این امر بانک مرکزی را قادر خواهد ساخت در ماه ژوئن، نرخ بهره کلیدی را افزایش دهد. کمیته سیاست بازار باز فدرال رزرو، رشد اندک اقتصاد این کشور در فصل نخست سال جاری را کم اهمیت دانسته و از ادامه روند رشد اقتصادی و افزایش اشتغال در آینده خبر داده است. با توجه به لحن بیانیه فدرال رزرو، فعالان بازارهای مالی کماکان سه نوبت افزایش نرخ بهره را محتمل‌ترین حالت می‌دانند. شایان ذکر است، احتمال ۴ نوبت افزایش نرخ بهره همچنان کمتر از ۵۰ درصد است. آقای پاول، رئیس فدرال رزرو، عنوان داشت این بانک به میانه راه افزایش نرخ بهره کلیدی رسیده و با توجه روند رشد اقتصادی، افزایش تدریجی آن را ادامه خواهد داد. با توجه به افزایش شاخص قیمت مصرف شخصی به ۲ درصد در ماه آوریل، بسیاری از صاحب‌نظران افزایش نرخ بهره کلیدی در ماه ژوئن را قطعی می‌دانند.

<sup>۱</sup> کم‌ترین نرخ بیکاری در ۱۸ سال گذشته



## منطقه یورو

هفته گذشته، رئیس کمیسیون اروپا طرح پیشنهادی بودجه اتحادیه برای سال ۲۰۲۱-۲۲ را تقدیم پارلمان اروپا نمود. رقم بودجه جدید از ۱/۰۳ درصد مجموع تولیدات ۲۸ کشور عضو (قبل از برکسیت) به ۱/۱۱ درصد تولیدات ۲۷ کشور (۱/۲۸ هزار میلیارد یورو) افزایش پیدا کرده که به طور متوسط حدود ۱۶۰ میلیون یورو در سال است. کاهش یارانه بخش کشاورزی و افزایش بودجه دفاعی به ویژه به منظور محافظت از مرزها برای جلوگیری از مهاجرت غیرقانونی، کمک‌های خارجی، سرمایه‌گذاری بیشتر در طرح‌های دفاعی، تحقیقاتی و فناوری و همچنین کمک به دولت‌های عضو که با دشواری‌های اقتصادی مواجه هستند، از جمله تغییرات قابل توجه در بودجه جدید است. مخالفان و در صدر آن‌ها آلمان، معتقدند با کاهش تعداد اعضای اتحادیه، بودجه نیز باید کاهش یابد.

بر اساس گزارش پیش‌بینی اقتصادی اروپا (بهار ۲۰۱۸)، در سال جاری میلادی، رشد همه جانبه اقتصاد اروپا هر چند آهسته‌تر از سال گذشته، اما در سطح مطلوب تداوم خواهد یافت. رشد مصرف خصوصی اندکی تضعیف شده اما سرمایه‌گذاری بهبود خواهد یافت. در این گزارش آمده است، اقتصاد اروپا در سال ۲۰۱۸ با مخاطرات بیشتری روبه‌روست و تأثیرات منفی این مخاطرات شدت بیشتری خواهند داشت. کمیسیون اروپا پیش‌بینی نموده نرخ رشد اقتصادی منطقه یورو در سال جاری به ۲/۳ درصد و در سال ۲۰۱۹ به ۲ درصد کاهش یابد. همچنین پیش‌بینی شده نرخ تورم در سال جاری به ۱/۶ درصد و در سال ۲۰۱۹ به ۱/۵ درصد برسد.

معاون رئیس کل بانک مرکزی اروپا اعلام نمود: "عدم تشکیل اتحادیه بانکی در منطقه یورو سبب متضرر شدن کشورهای عضو شده و اعضا از مزایای یکپارچگی بازارهای مالی و سرمایه بی بهره مانده‌اند." وی از کشورهای عضو خواست تا طرح تشکیل صندوق مشترک را با جدیت بیشتری بررسی نمایند.

## اقتصاد

بر اساس آمار مقدماتی منتشره، تولید ناخالص داخلی در فصل نخست سال ۲۰۱۸ با ۰/۴ درصد افزایش نسبت به فصل قبل، ۲/۵ درصد در مقیاس سالانه افزایش یافت. این رشد کمترین رشد تولید ناخالص داخلی در مقیاس فصلی از فصل چهارم ۲۰۱۶ به شمار می‌رود اما هنوز نمی‌توان آن را نشانه‌ای از ضعف اقتصاد اروپا دانست.

بر اساس آمار مقدماتی منتشره، در مقیاس سالانه، تورم از ۱/۳ درصد در ماه مارس به ۱/۲ درصد در ماه آوریل کاهش یافت. شایان ذکر است، در میان اقلام تشکیل دهنده شاخص تورم ماه آوریل، گروه انرژی و مواد خوراکی، نوشیدنی و تنباکو هر کدام با ۲/۵ درصد رشد، بالاترین نرخ رشد را نسبت به ماه مارس به خود اختصاص دادند. تورم پایه (بدون در نظر گرفتن بهای انرژی، مواد غذایی، نوشیدنی و تنباکو) از ۱ درصد در ماه مارس به ۰/۷ درصد در ماه آوریل (کمترین میزان از آوریل ۲۰۱۷) کاهش یافت. همچنین، شاخص قیمت تولیدکننده در مقیاس سالانه، مطابق با پیش‌بینی، از ۱/۶ درصد در ماه



فوریه به ۲/۱ درصد در ماه مارس افزایش یافت. قیمت کالاهای واسطه‌ای و کالاهای مصرفی (بادوام و غیر بادوام) هر کدام ۰/۲ درصد و کالاهای سرمایه‌ای ۰/۱ درصد افزایش یافتند. با این وجود، قیمت در گروه انرژی ۰/۱ درصد کاهش یافت. نرخ بیکاری در ماه مارس، مطابق با پیش‌بینی‌ها و همانند ماه قبل، ۸/۵ درصد (پایین‌ترین سطح از دسامبر ۲۰۰۸) بود و نرخ بیکاری در جوانان به ۱۷/۳ درصد کاهش یافت. شایان ذکر است؛ در مارس ۲۰۱۷ نرخ بیکاری، ۹/۴ درصد بوده است. در ماه مارس، در مقایسه با آمار سال گذشته، نرخ بیکاری در همه کشورهای عضو به غیر از لیتوانی و استونی کاهش یافته است. کمترین نرخ بیکاری در کشورهای مالت (۳/۳ درصد) و آلمان (۳/۴ درصد) و بالاترین نرخ بیکاری در کشورهای یونان (۲۰/۶ درصد) و اسپانیا (۱۶/۱ درصد) به ثبت رسیده است.

در تجدید نظر نهایی، شاخص مدیران خرید مرکب مؤسسه مارکیت در ماه آوریل، از ۵۵/۲ واحد در تخمین اولیه به ۵۵/۱ واحد تصحیح شد که علت اصلی آن تجدیدنظر در شاخص بخش خدمات از ۵۵ واحد به ۵۴/۷ واحد بود. تأخیر در تحویل سفارشات مواد اولیه به کارخانه‌ها، کمبود نیروی کار ماهر، اعتصابات متعدد در فرانسه و کاهش سفارشات صادرات در پی تقویت یورو؛ سبب کندتر شدن نرخ رشد فعالیت‌های اقتصادی شده است.

خرده‌فروشی در ماه مارس نسبت به ماه قبل از آن، ۰/۱ درصد افزایش یافت. پیش از این، انتظار می‌رفت در ماه مارس خرده‌فروشی ۰/۵ افزایش یابد. رشد خرده‌فروشی، حاصل افزایش مواد خوراکی، نوشیدنی و تنباکو به میزان ۰/۲ درصد بود که افت فروش محصولات غیرخوراکی و سوخت به ترتیب به میزان ۰/۵ و ۰/۴ درصد، آن را محدود نمود. در مقایسه با مارس سال قبل، خرده‌فروشی ۰/۸ درصد افزایش یافت که علت اصلی آن افزایش فروش مواد خوراکی، نوشیدنی و تنباکو (۱/۴ درصد)، سوخت (۰/۴ درصد) و محصولات غیرخوراکی (۰/۳ درصد) اعلام شده است. به علاوه، رشد خرده‌فروشی در ماه فوریه نسبت به ماه قبل از آن، از ۰/۱ درصد به ۰/۳ درصد مورد تجدیدنظر قرار گرفت.

### آلمان، موتور پیشران اقتصاد منطقه یورو

بر اساس آمار مقدماتی، خرده‌فروشی (تعدیل شده فصلی و تورمی) در ماه مارس نسبت به ماه قبل از آن، بر خلاف انتظارات، ۰/۶ درصد کاهش یافت. لازم به ذکر است، افت ۰/۷ درصدی خرده‌فروشی در ماه فوریه نسبت به ماه قبل از آن، در تجدیدنظر صورت گرفته به ۰/۲ درصد افت تصحیح شد. در مقیاس سالانه نیز خرده‌فروشی در ماه مارس، همانند ماه قبل، ۱/۳ درصد افزایش یافت.

بر اساس آمار مقدماتی منتشره، شاخص قیمت مصرف‌کننده در ماه آوریل نسبت به ماه قبل از آن تغییر نکرد و همانند ماه گذشته، در مقیاس سالانه ۱/۶ درصد افزایش یافت. شاخص قیمت در بخش کالا ۱/۶ درصد و در بخش خدمات ۱/۵ درصد نسبت به سال گذشته رشد داشته است.



مؤسسه مارکیت در تجدید نظر نهایی، شاخص مدیران خرید مرکب ماه آوریل را از ۵۵/۳ به ۵۴/۶ واحد تصحیح نمود که علت عمده آن تجدیدنظر نزولی در شاخص بخش خدمات از ۵۴/۱ به ۵۳ واحد بود. به این ترتیب، شاخص مدیران خرید مرکب از ۵۵/۱ واحد در ماه مارس به ۵۴/۶ واحد در ماه آوریل کاهش یافت. رشد سفارشات جدید در ماه آوریل در بخش خدمات پایین‌ترین رشد از اوت ۲۰۱۷ و در بخش کارخانه‌ای پایین‌ترین رشد از نوامبر ۲۰۱۶ را داشته که نگران‌کننده است.

## انگلستان

روزنامه دیلی تلگراف به نقل از وزیرای انگلیس اعلام کرد، این کشور تا قبل از سال ۲۰۲۳ قادر نخواهد بود از اتحادیه گمرکی اروپا خارج گردد. تأخیر در خروج این کشور از اتحادیه گمرکی می‌تواند فرصتی برای مخالفان برکسیت فراهم نماید. از سوی دیگر، یکی از مقامات دولت اعلام کرده، فناوری جدید و پیچیده‌ای که برای مدیریت مرزهای انگلیس به کار گرفته خواهد شد، به احتمال زیاد تا ۵ سال آتی اجرایی نمی‌گردد. بدین ترتیب، این کشور ناگزیر است بعد از خروج از اتحادیه اروپا (مارس ۲۰۱۹)، به مدت ۴ سال در اتحادیه گمرکی باقی بماند. طرفداران برکسیت نگران سوء استفاده احتمالی مخالفان در پارلمان از این وقفه زمانی به منظور حفظ انگلیس در اتحادیه گمرکی و حتی بازار مشترک اروپا هستند.

## اقتصاد

شاخص مدیران خرید کارخانه‌ای از ۵۴/۹ واحد ماه مارس به ۵۳/۹ واحد در ماه آوریل سال جاری (بیش از پیش‌بینی بازار) افت نمود. علاوه بر آن، آمار منتشره در ماه مارس از ۵۵/۱ به ۵۴/۹ واحد مورد تجدیدنظر نزولی قرار گرفت. طبق اعلان مؤسسه مارکیت به دلیل کاهش رشد تولید و سفارشات جدید، شاخص مذکور در ماه آوریل ضعیف‌ترین رشد از نوامبر ۲۰۱۶ را تجربه نمود. خوش‌بینی‌ها پیرامون فضای کسب و کار به پایین‌ترین سطح ۵ سال اخیر رسیده و روند ایجاد فرصت‌های شغلی جدید ضعیف‌ترین نرخ رشد طی ۱۴ ماه اخیر را داشته است. احتمال دارد به دلیل وضعیت ضعیف‌تر از انتظار اقتصاد در ماه‌های آتی و افت مجدد ارزش پوند، آمار ناامیدکننده تولید ابتدای سال جاری در فصل دوم نیز تداوم یافته و روندی نزولی را در پیش گیرد.

شاخص مدیران بخش خدمات از ۵۱/۷ واحد ماه مارس به ۵۲/۸ واحد در ماه آوریل افزایش یافت. با این وجود، این میزان کمتر از پیش‌بینی بازار (۵۳/۵ واحد) بود. فعالیت‌های کسب و کار که در ماه مارس به دلیل شرایط غیرمعمول آب و هوا افت نموده بودند، در ماه آوریل از رشد ملایمی برخوردار شدند. با این وجود، این دومین رشد ضعیف از سپتامبر ۲۰۱۶ تا کنون محسوب می‌گردد. هفته آتی، نشست سیاستی بانک مرکزی برگزار می‌گردد. رشد ضعیف‌تر از انتظار بخش خدمات که حدود ۸۰ درصد از اقتصاد انگلیس را به خود اختصاص می‌دهد، انتظارات پیرامون افزایش نرخ‌های بهره در نشست هفته آتی را کاهش داده است. مؤسسه مارکیت با استناد به رشد اخیر شاخص‌های مدیران خرید کارخانه‌ای و خدمات اعلام کرد، به احتمال زیاد این ارقام بر آمار رشد اقتصادی فصل دوم تأثیرگذار خواهند بود.





از سوی دیگر، شاخص مدیران بخش ساخت و ساز از رشد مطلوبی برخوردار بود. این شاخص از ۴۷ واحد ماه مارس به ۵۲/۵ واحد در ماه آوریل سال جاری (بیش از پیش‌بینی بازار) افزایش یافت. ساخت منازل مسکونی در ماه آوریل به بالاترین سطح ۲/۵ سال اخیر افزایش یافت و افت ماه گذشته را تا حد زیادی جبران نمود. از سوی دیگر، رشد ساخت و ساز در بخش سازه‌های تجاری و همچنین فعالیت مهندسی‌ین عمران اندک بود. طبق اعلان مؤسسه مارکیت، رشد سفارشات جدید و اشتغال نیز برای بیست و یکمین ماه متوالی تداوم یافت.

## ژاپن

شاخص اعتماد مصرف‌کنندگان ژاپنی به طور غیرمنتظره‌ای از ۴۴/۳ واحد ماه مارس به ۴۳/۶ واحد در ماه آوریل (کمترین میزان از اوت ۲۰۱۷) کاهش یافت. این در حالی است که بازار انتظار داشت شاخص مذکور به ۴۴/۶ واحد افزایش یابد. در ماه آوریل نسبت به ماه قبل از آن، رشد شاخص‌های درآمدی ۰/۳ واحد، اشتغال ۱/۲ واحد، تمایل مصرف‌کنندگان به خرید کالاهای بادوام ۰/۶ واحد و وضعیت کلی معیشت ۰/۵ واحد افت نمودند.

طبق آمار نهایی منتشره، شاخص مدیران خرید کارخانه‌ای از ۵۳/۱ واحد ماه مارس به ۵۳/۸ واحد (بالاترین سطح ۴ ماه اخیر) افزایش یافت که این میزان از آمار مقدماتی و پیش‌بینی بازار (۵۳/۳ واحد) بیشتر بود. شایان ذکر است، شاخص مدیران خرید کارخانه‌ای برای بیست و یکمین ماه متوالی از روندی صعودی برخوردار بود. سفارشات جدید در ماه آوریل، سبب شد شرکت‌ها نیروی کار بیشتری استخدام نموده و به تبع آن تولید نیز افزایش یابد. به دلیل رشد منسجم تقاضای داخلی، شاخص اعتماد کسب‌وکار برای اولین بار از ابتدای سال جاری تقویت شد.

## چین

روز پنجشنبه، اولین دور از مذاکرات تجاری چین و آمریکا آغاز شد و تا روز جمعه ادامه یافت. اگرچه هنوز اختلاف‌نظر پیرامون مفاد مهم مذاکرات به قوت خود باقی است، اما دو کشور در مورد برخی از مسائل تجاری و اقتصادی به توافق رسیدند.

در پایان این نشست دو روزه، طرفین توافق کردند با توجه به این که تثبیت روابط تجاری برای دو کشور مهم است حل مسائل مربوط به اقتصاد و تجارت را از طریق گفت‌وگو و مشاوره پیگیری کنند. مقامات آمریکا و چین در مورد موضوعاتی مانند افزایش صادرات آمریکا به چین، تجارت دو جانبه، سرمایه‌گذاری متقابل، حمایت از حقوق مالکیت معنوی و چگونگی وضع تعرفه‌ها مذاکره نمودند. همچنین آنان تصمیم گرفتند مسائل حل نشده را به دقت رصد نموده و سازوکار مناسبی برای پیگیری این موضوع ایجاد کنند.



دونالد ترامپ، رئیس‌جمهور آمریکا، به شدت از عدم موازنه تجاری با چین ناراضی است. سال میلادی گذشته، کسری تجاری آمریکا با چین به بیش از ۳۷۵ میلیارد و ۲۰۰ میلیون دلار (بالاترین سطح تاریخی) رسید. چین اعلام نموده مازاد تجاری این کشور در برابر آمریکا ۲۷۵ میلیارد دلار است، اما آمار واشنگتن رقم ۳۷۵ میلیارد دلار را ثبت کرده است. آمریکا از چین می‌خواهد کسری تجاری موجود را ظرف ۲ سال آتی ۲۰۰ میلیارد دلار کاهش دهد و از نقض حقوق مالکیت معنوی جلوگیری کرده و ارائه یارانه به شرکت‌های فن‌آوری پیشرفته را متوقف نماید. چین باید تعرفه‌های تجاری تمامی محصولات صادراتی به این کشور را کاهش دهد و این تعرفه‌ها نباید بیش از تعرفه‌های اعمال شده از سوی آمریکا باشند. آمریکا قصد دارد از طریق تهدید به اعمال تعرفه‌های اضافی بر طیف گسترده‌ای از کالاهای چینی، در پی کسب امتیاز از چین باشد. امکان دارد این تعرفه‌ها طبق ماده ۳۰۱ قانون آمریکا اعمال گردد که به رئیس‌جمهور اختیار می‌دهد تا در واکنش به رویکردهای غیر منصفانه تجاری، تحریم‌های یک جانبه اعمال نماید. در مجموع می‌توان گفت، علی‌رغم وجود اختلافات عمده، فضای مذاکرات مثبت و سازنده بوده است. طبق اعلام منابع آگاه، این مذاکرات ادامه خواهد یافت و دو کشور توافق نمودند به منظور پیشرفت در مذاکرات، نشست‌های فصلی متعددی برگزار نمایند.

## اقتصاد

شاخص رسمی مدیران خرید کارخانه‌ای از ۵۱/۵ واحد ماه مارس به ۵۱/۴ واحد در ماه آوریل سال جاری افت نمود که اندکی از پیش‌بینی بازار (۵۱/۳ واحد) بیشتر بود. در حالی که رشد تولید و تقاضای داخلی در ماه آوریل ثابت بود، سفارشات صادراتی برای اولین بار طی ۱۷ ماه اخیر با کاهش مواجه شده و بیشترین تأثیر منفی را در شاخص مذکور بر جای گذاشت. این امر، نگرانی‌ها پیرامون کاهش سرعت رشد اقتصادی در سال جاری را تا حدودی تشدید نمود. با وجود افت اندک شاخص مذکور در ماه آوریل، رقم اعلام شده همچنان بیش از میانگین سه ماهه نخست سال (۵۱ واحد) و بالاتر از مرز رشد و رکود اقتصادی (۵۰ واحد) قرار دارد.

از سوی دیگر، شاخص مدیران خرید کارخانه‌ای بخش خصوصی که بر عملکرد شرکت‌های کوچک و متوسط تمرکز دارد، از ۵۱ واحد ماه مارس به ۵۱/۱ واحد در ماه آوریل (بیش از پیش‌بینی بازار) افزایش یافت. با وجود رشد بهتر از انتظار شاخص مذکور، رشد کسب و کارهای جدید در ماه آوریل به دلیل ضعف تقاضا در بخش کارخانه‌ای، برای دومین ماه متوالی کند گردید. در مجموع می‌توان گفت، در حالی که حجم فعالیت‌ها در کلیه بخش‌های تولیدی طی ماه آوریل بهبود یافته، نگرانی‌ها پیرامون صادرات نیز به میزان قابل ملاحظه‌ای افزایش یافته و رشد اقتصادی به حجم تقاضا بستگی خواهد داشت.



نرخ بهره یوان چین در آخرین روز کاری هفته گذشته					
دوره	یک‌شنبه	۳ ماهه	۶ ماهه	۹ ماهه	۱۲ ماهه
نرخ بهره شایبور (بین بانکی)	۲/۵۹۴۰	۴/۹۹۳۰	۴/۱۵۴۰	۴/۲۹۱۰	۴/۳۵۷۰
یوان مرجع	-	-	-	-	۴/۳۵

### روسیه

بخش تحقیقاتی کمیسیون اروپا، دیدگاه خود در خصوص اقتصاد روسیه را بهبود بخشیده است. این کمیسیون معتقد است با توجه به افزایش بهای نفت خام، اقتصاد روسیه در سال جاری میلادی، رشد ۱/۷ درصدی را تجربه خواهد نمود. هر چند پیش‌بینی شده در سال بعد رشد اقتصادی این کشور به ۱/۶ درصد کاسته شود. به نظر می‌رسد پوتین در دوره جدید ریاست جمهوری به دنبال افزایش مناسبات سیاسی و تجاری با اتحادیه اروپا و کاهش تحریم‌ها علیه این کشور است. همچنین ایجاد تغییرات ساختاری در اقتصاد و افزایش سن بازنشستگی، از جمله برنامه‌های او در این دوره است.

### کره جنوبی

تولیدات صنعتی کره جنوبی در ماه مارس در مقایسه با ماه فوریه ۲/۵ درصد و در مقایسه با ماه مارس سال گذشته ۴/۳ درصد کاهش یافت. کاهش تولید وسایل نقلیه موتوری و ماشین‌آلات صنعتی، مهم‌ترین دلیل این افت گزارش شده است. هر چند رشد تولید تراشه‌های نیمه‌هادی، سبب کندتر شدن سرعت افت تولیدات صنعتی در ماه مارس شد. در این ماه در مقایسه با فوریه ظرفیت مورد استفاده در تولید با ۱/۸ واحد درصد کاهش به ۷۰/۳ درصد رسید. خرده‌فروشی و خدمات در ماه مارس در مقایسه با ماه فوریه به ترتیب ۲/۷ و ۰/۴ درصد رشد نمود. بدین ترتیب، انتظار می‌رود اقتصاد این کشور در فصل نخست سال جاری میلادی رشدی اندکی را تجربه نماید.

### ترکیه

شاخص قیمت مصرف‌کننده در ماه آوریل با ۱/۸۷ درصد افزایش نسبت به ماه قبل (بیش از میزان مورد انتظار) به رقم ۳۴۳ واحد رسید. در مقیاس سالانه نیز این شاخص ۱۰/۸۵ درصد افزایش یافت که نخستین افزایش آن طی شش ماه گذشته به شمار می‌رود. تورم پایه نیز (بدون احتساب نوسان قیمت مواد خوراکی و آشامیدنی، انرژی، تنباکو و طلا) از ۱۱/۴۴ درصد در ماه مارس به ۱۲/۲۴ درصد در ماه آوریل افزایش یافت. از سوی دیگر، رشد شاخص قیمت تولیدکننده در مقیاس



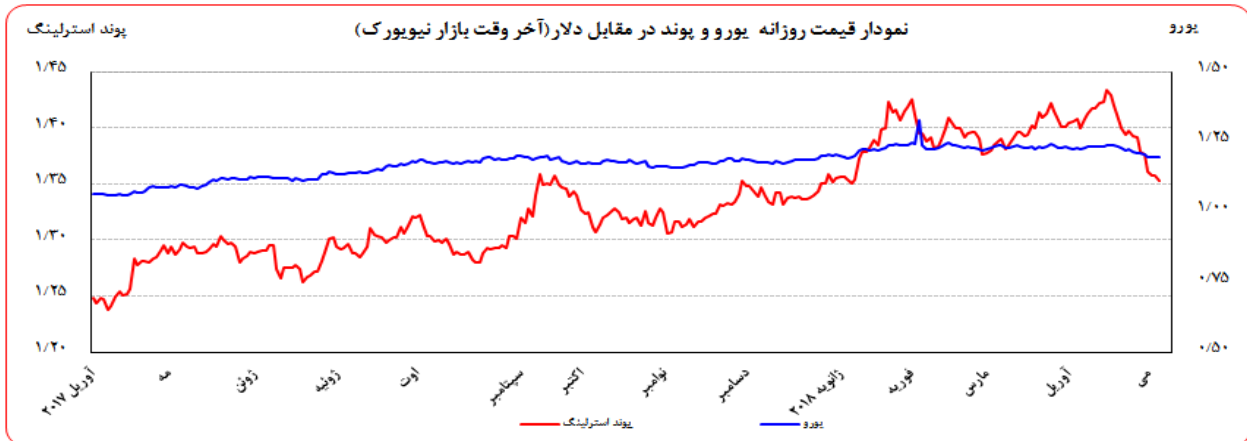
سالانه، از ۱۴/۲۸ درصد در ماه مارس به ۱۶/۳۷ درصد در ماه آوریل رسید. در این ماه، افزایش هزینه‌ها در گروه معدن، تولیدات کارخانه‌ای و تأمین آب؛ سریع‌تر از سایر گروه‌ها بود.

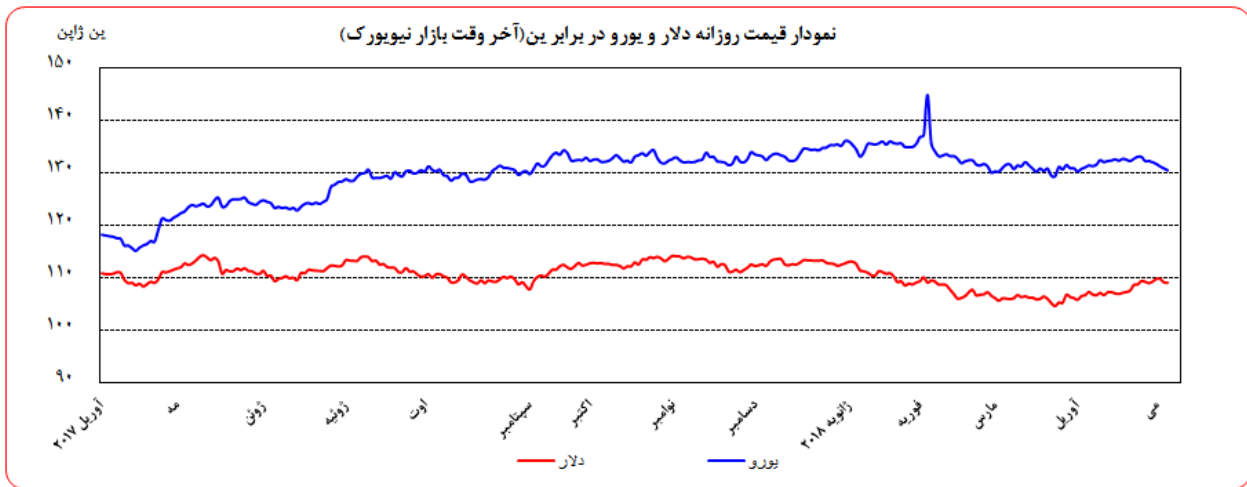
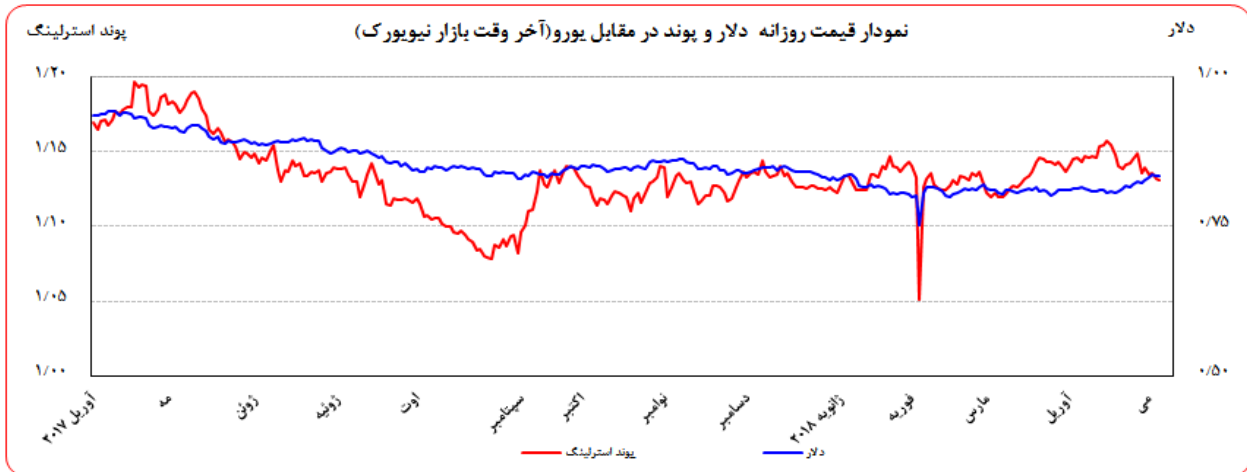
### هند

اطلاعات اخیر نشان می‌دهد، فعالیت بانک‌های هندی در خارج از مرزهای این کشور در حال کاهش است. بسته شدن تعدادی از شعب و دفاتر نمایندگی برخی بانک‌های هندی، موید این امر است. به عنوان نمونه State Bank of India، شش شعبه در چین، سیرلانکا، عربستان، عمان، بوتسوانا و فرانسه را تعطیل نموده است. Canara Bank نیز به زودی سه شعبه در انگلیس، بحرین و چین را تعطیل خواهد کرد. مهم‌ترین دلیل کاهش فعالیت بانک‌های هندی در خارج از مرزهای این کشور؛ عملکرد ضعیف داخلی، نیاز به افزایش سرمایه، مشکل وام‌های غیرجاری، افت ارزش سهام بانک‌های هندی و زیان‌ده بودن ۲۵ درصد از شعب خارج از کشور آن‌ها، ذکر شده است.

### تحولات بازار ارزهای عمده

روز جمعه گذشته نسبت به جمعه ماقبل آن، ارزش دلار در برابر ین و فرانک سوئیس به ترتیب ۰/۰۶ و ۱/۲۴ درصد تقویت شد. در همین مدت، ارزش یورو و پوند انگلیس در برابر دلار آمریکا به ترتیب ۱/۳۸ و ۱/۸۳ درصد تضعیف گردید. به نرخ‌های پایان وقت بازار نیویورک، در هفته گذشته هر یورو در محدوده ۱/۲۰۷۹-۱/۱۹۵۰ دلار و هر پوند در محدوده ۱/۳۷۶۵-۱/۳۵۳۲ دلار در نوسان بود. هر دلار نیز در دامنه ۱۰۹/۸۶-۱۰۹/۱۲ ین متغیر بود. همچنین ارزش یورو در برابر ین و فرانک سوئیس به ترتیب ۱/۳۲ و ۰/۱۷ درصد تضعیف شد. ارزش پوند انگلیس در برابر یورو، ۰/۴۵ درصد تضعیف گردید. به نرخ‌های پایان وقت بازار نیویورک، در هفته گذشته هر پوند در محدوده ۱/۱۳۹۶-۱/۱۳۱۲ یورو در نوسان بود. هر یورو نیز در دامنه ۱۳۲/۰۷-۱۳۰/۵۴ ین و ۱/۱۹۶۹-۱/۱۹۴۲ فرانک سوئیس متغیر بود.





### عوامل تضعیف یورو در مقابل سایر ارزها در هفته گذشته

- تقویت شاخص دلار
- افزایش شاخص قیمت مصرف شخصی امریکا
- افت خرده فروشی و عدم افزایش تورم ماهانه آلمان
- رشد کمتر از انتظار تورم و شاخص مدیران خرید منطقه یورو
- احتمال افزایش اختلاف نرخ‌های بهره امریکا و منطقه یورو

در ابتدای هفته، افت خرده فروشی و عدم افزایش تورم ماهانه آلمان، سبب شد روند نزولی یورو در مقابل دلار که از دو هفته قبل آغاز شده بود، تداوم یابد. تورم و شاخص مدیران خرید منطقه یورو نیز رشدی کمتر از انتظار داشتند. ارقام ضعیف



اقتصادی این منطقه، احتمال ادامه سیاست‌های فوق انبساطی بانک مرکزی اروپا بعد از ماه سپتامبر را افزایش داد. آمارها نیز نشان از کاهش موقعیت‌های فزونی<sup>۱</sup> یورو در هفته ماقبل داشت.

هفته گذشته، شاخص دلار با ۱/۱۲ درصد افزایش در مقایسه با هفته ما قبل آن، به ۹۲/۴۹۷ واحد رسید. رشد بهتر از انتظار شاخص قیمت مصرف شخصی امریکا، سبب افزایش ارزش دلار در ابتدای شد. تداوم روند رو به بهبود ارقام اقتصادی این کشور در حالی که در اقتصادهای مهم منطقه یورو به خصوص آلمان، ارقام اقتصادی ضعیف‌تر از انتظار منتشر کردند؛ احتمال افزایش اختلاف نرخ‌های بهره امریکا و منطقه یورو را افزایش داد. هر چند فدرال رزرو در نشست روز چهارشنبه نرخ بهره را تغییر نداد اما بیانیه این بانک از احتمال زیاد افزایش نرخ بهره در ماه ژوئن خبر داشت.

هفته گذشته، کاهش شاخص مدیران خرید کارخانه‌های انگلیس منجر به افت ارزش پوند در مقابل یورو و دلار شد. هر چند، بهبود شاخص مدیران خرید در بخش ساخت و ساز تا حدی این افت را محدود نمود.

نرخ بهره لایبور ارزشها در آخرین روز کاری هفته گذشته					
نام ارز	بهره (درصد)	۳ ماهه	۶ ماهه	۹ ماهه	۱۲ ماهه
دلار		۲/۳۶۹۰۶	۲/۵۲۰۱۹	-	۲/۷۷۶۶۶
یورو		-۰/۳۵۳۳۹	-۰/۳۱۳۵۷	-	-۰/۲۴۲۵۷
پوند		۰/۶۷۲۸۹	۰/۷۷۹۲۶	-	۰/۹۴۸۸۵
فرانک		-۰/۷۲۲۶۰	-۰/۶۴۵۸۰	-	-۰/۵۱۷۲۰
ین		-۰/۰۳۱۱۷	۰/۰۲۶۸۳	-	۰/۱۱۹۰۰
درهم امارات		۲/۳۵۰۰۰	۲/۷۳۲۵۰	-	۳/۱۲۳۰۷
لیبر ترکیه		۱۴/۹۹۸۱	۱۵/۶۵۹۰	۱۵/۹۹۱۲	۱۵/۳۵۷۶

## تحولات بازار طلا

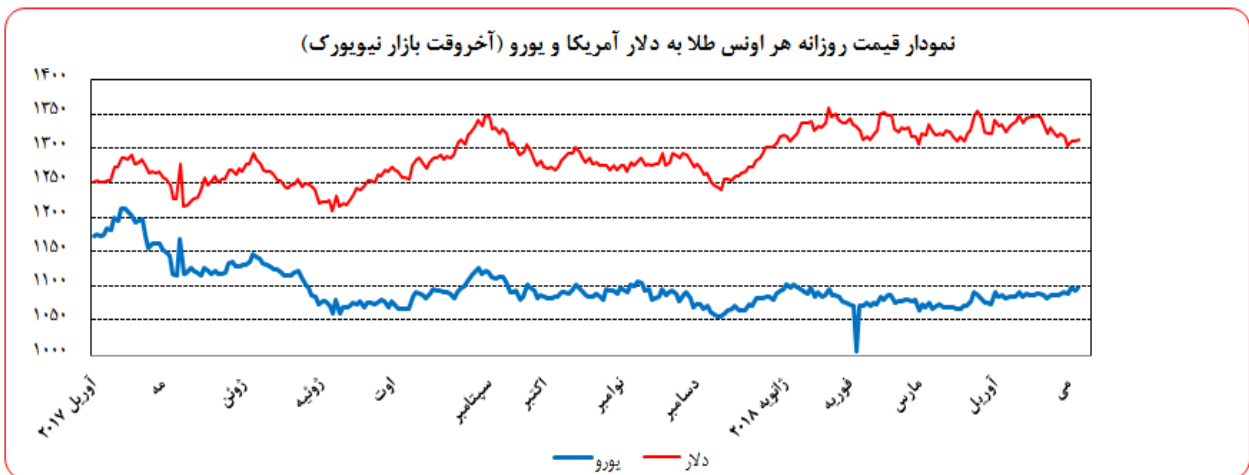
بهای طلا در جمعه هفته گذشته نسبت به جمعه هفته ماقبل آن به دلار ۰/۵۷ درصد کاهش و به یورو ۰/۸۲ درصد افزایش یافت. نوسانات هفته گذشته قیمت طلا در بازار نیویورک در محدوده ۱۳۰۵/۷۲-۱۳۱۸/۱۴ دلار برای هر اونس و در محدوده ۱۰۹۸/۵۸-۱۰۸۸/۸۳ یورو در هر اونس ثبت شد.

<sup>1</sup> Long Position



هفته گذشته، در پی کاهش درصدی بیشتر ارزش یورو در برابر دلار نسبت به درصد کاهش طلا به دلار، بهای طلا به یورو تقویت شد.

در پی دیدار هفته ماقبل رهبران کره شمالی و جنوبی، نگرانی‌ها درخصوص مسئله هسته‌ای کره شمالی تا حدی کاهش یافت. این امر، هم‌زمان با تقویت دلار، تقاضا برای فلز زرد را کاهش داد. انتشار ارقام اقتصادی آمریکا و احتمال تداوم برنامه افزایش تدریجی نرخ بهره این کشور، به تقویت دلار و تضعیف طلا کمک کرد.



## تحولات بازار نفت

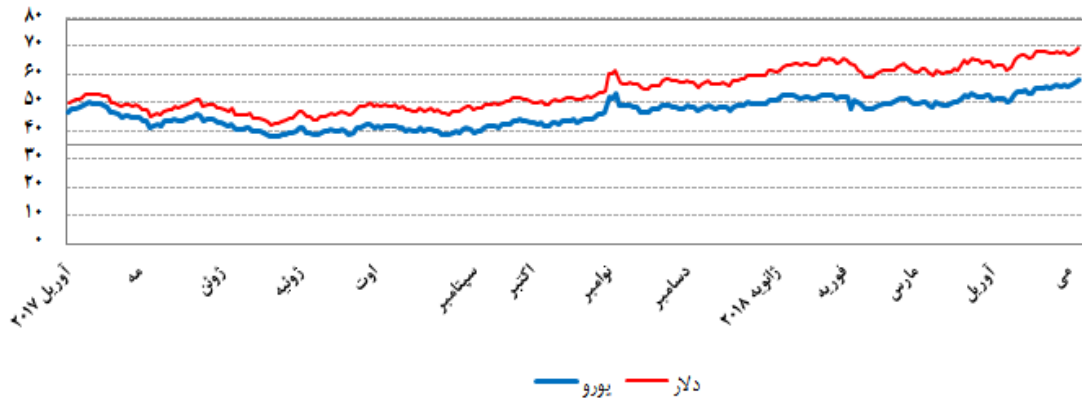
بهای نفت خام پایه آمریکا در جمعه هفته گذشته نسبت به جمعه هفته ماقبل آن به دلار و یورو به ترتیب ۲/۳۸ و ۳/۸۲ درصد افزایش یافت. به نرخ‌های پایان وقت بازار نیویورک، بهای هر بشکه نفت خام پایه آمریکا در محدوده ۶۹/۷۲-۶۷/۲۵ دلار و ۵۸/۲۸-۵۶/۰۸ یورو معامله گردید. متوسط هفتگی بهای هر بشکه در سطح ۶۸/۳۸ دلار و ۵۷/۰۱ یورو قرار گرفت. بهای نفت برنت در جمعه هفته گذشته نسبت به جمعه هفته ماقبل آن به دلار ۰/۳۱ درصد و به یورو ۱/۷۲ درصد افزایش یافت. هر بشکه نفت برنت به نرخ‌های پایان وقت بازار نیویورک در دامنه ۷۵/۱۷-۷۳/۱۳ دلار و ۶۲/۵۸-۶۰/۹۸ یورو معامله گردید و متوسط هفتگی هر بشکه به ۷۴/۰۳ دلار و ۶۱/۷۲ یورو رسید. بهای هر بشکه نفت خام اوپک در محدوده ۷۱/۰۱-۷۰/۴۷ دلار و ۵۸/۹۷-۵۸/۷۹ یورو معامله گردید. متوسط هفتگی بهای هر بشکه در سطح ۷۰/۶۸ دلار و ۵۸/۸۹ یورو قرار گرفت. شایان ذکر است، بهای نفت اوپک در روز پنج‌شنبه (آخرین نرخ هفته گذشته) نسبت به جمعه هفته ماقبل آن به دلار ۰/۸۱ درصد کاهش و به یورو ۰/۳۶ درصد افزایش یافت.



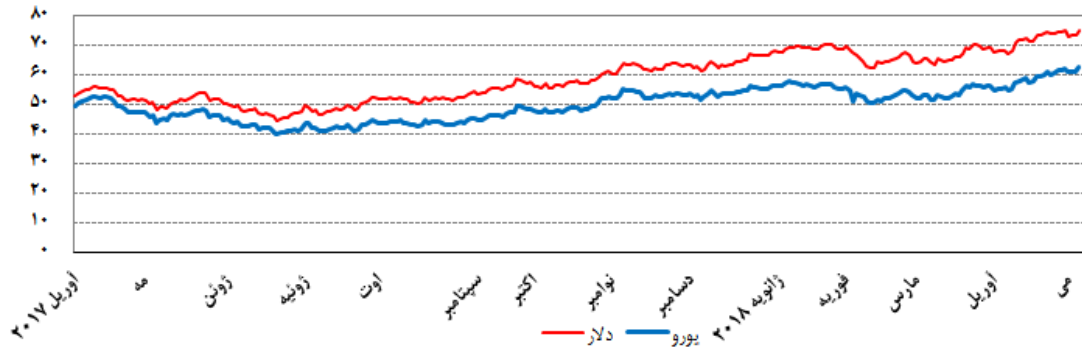
بهره‌برداری از این گزارش در صورت ذکر منبع بالمانع است.

هفته گذشته، قیمت نفت افزایش یافت. افزایش مخاطرات سیاسی - جغرافیایی به ویژه ادعای اسرائیل مبنی بر عدم پایبندی ایران به توافق هسته‌ای و افزایش احتمال کناره‌گیری امریکا از برجام مهم‌ترین عوامل افزایش قیمت نفت در هفته گذشته بودند. نقص فنی یکی از خطوط انتقال نفت در دریای شمال نیز در افزایش قیمت نفت بی‌تأثیر نبود. لازم به ذکر است؛ تقویت ارزش دلار، افزایش ۶/۲ میلیون بشکه‌ای ذخایر نفت امریکا و افزایش تولید نفت این کشور به ۱۰/۶۲ میلیون بشکه در روز (بالاترین سطح تاریخی) و نیز افزایش ۹ حلقه‌ای تعداد چاه‌های نفتی فعال امریکا و کانادا؛ رشد قیمت نفت را محدود نمود.

نمودار قیمت روزانه نفت خام پایه آمریکا به دلار و یورو (آخر وقت بازار نیویورک)



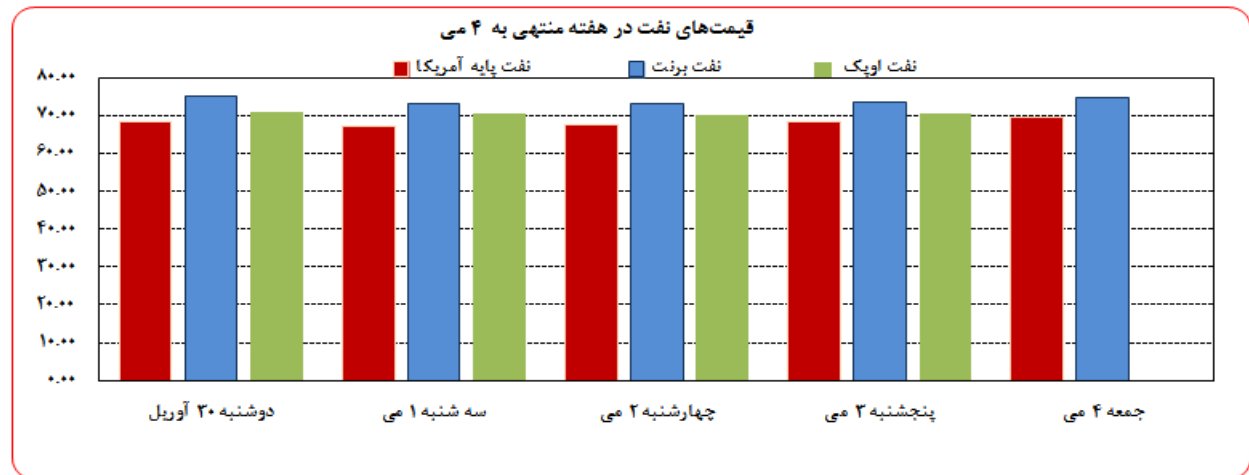
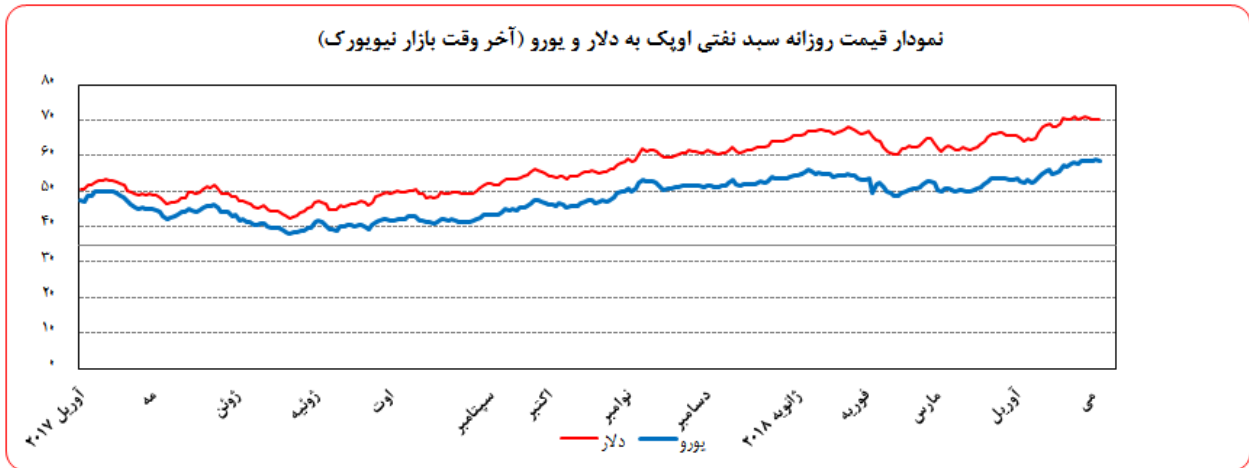
نمودار قیمت روزانه نفت برنت دریای شمال به دلار و یورو (آخر وقت بازار نیویورک)







بهره‌برداری از این گزارش در صورت ذکر منبع بلامانع است.



موجودی انبار نفت آمریکا (ارقام به میلیون بشکه)			مصرف نفت خام آمریکا (هزار بشکه در روز)			
سال قبل $\Delta$	هفته قبل $\Delta$	موجودی در هفته ماقبل	سال قبل $\Delta$	هفته قبل $\Delta$	میزان در هفته ماقبل	
-۱۱۶/۹	۵/۸	۱,۱۰۰/۲۰				نفت خام
-۹۱/۸	۶/۲	۴۳۶/۰۰	۱,۳۲۶	۳۳	۱۰,۶۱۹	تولید داخلی
-۲۵/۱	-۰/۵	۶۶۴/۳۰				ذخایر استراتژیک نفت خام
-۳/۳	۱/۲	۲۳۸/۰۰	-۱۳۲۵	۲۶۳	۶,۴۰۱	خالص واردات
						ذخایر تجاری نفت خام
						بنزین

ارزش هر دلار آمریکا به ارزهای عمده (آخر وقت بازار نیویورک) ، قیمت نقدی  
طلا ، قیمت نفت خام در بازارهای سلف و ۴ شاخص عمده سهام

هفته منتهی به 1397/02/14

2018/05/04

عنوان	متوسط هفته گذشته	درصد تغییرات						جمعه 27 آوریل
		دوشنبه 30 آوریل	سه شنبه 1 می	چهارشنبه 2 می	پنجشنبه 3 می	جمعه 4 می	متوسط هفته	
		**نقطه به نقطه	***هفتگی					
شاخص دلار	۹۱/۴۲۵	۹۱/۸۴۱	۹۲/۴۴۹	۹۲/۵۱۲	۹۲/۴۱۴	۹۲/۵۶۶	۹۲/۴۹۷	۹۱/۵۴۲
دلار کانادا	۱/۲۸۴۳	۱/۲۸۴۳	۱/۲۸۵۲	۱/۲۸۸۴	۱/۲۸۴۸	۱/۲۸۴۷	۱/۲۸۵۵	۱/۲۸۱۳
دلار کانادا (به یورو)	۱/۵۶۲۷	۱/۵۵۱۳	۱/۵۴۱۲	۱/۵۳۹۶	۱/۵۴۰۲	۱/۵۳۶۹	۱/۵۴۱۹	۱/۵۵۴۳
ین ژاپن (دلار)	۱۰۹/۰۶	۱۰۹/۳۴	۱۰۹/۸۶	۱۰۹/۸۴	۱۰۹/۱۹	۱۰۹/۱۲	۱۰۹/۴۷	۱۰۹/۰۵
ین ژاپن (به یورو)	۱۳۲/۷۰	۱۳۲/۰۷	۱۳۱/۷۴	۱۳۱/۲۶	۱۳۰/۹۰	۱۳۰/۵۴	۱۳۱/۳۰	۱۳۲/۲۹
یورو*	۱/۲۱۶۸	۱/۲۰۷۹	۱/۱۹۹۲	۱/۱۹۵۰	۱/۱۹۸۸	۱/۱۹۶۳	۱/۱۹۹۴	۱/۲۱۳۱
فرانک سوئیس	۰/۹۸۳۴	۰/۹۹۰۹	۰/۹۹۶۷	۰/۹۹۹۳	۰/۹۹۷۴	۱/۰۰۰۰	۰/۹۹۶۹	۰/۹۸۷۸
فرانک سوئیس (به یورو)	۱/۱۹۶۵	۱/۱۹۶۹	۱/۱۹۵۲	۱/۱۹۴۲	۱/۱۹۵۷	۱/۱۹۶۳	۱/۱۹۵۷	۱/۱۹۸۳
لیبره انگلیس*	۱/۳۹۰۹	۱/۳۷۶۵	۱/۳۶۱۲	۱/۳۵۷۲	۱/۳۵۷۳	۱/۳۵۳۲	۱/۳۶۱۱	۱/۳۷۸۴
لیبره انگلیس (به یورو)	۱/۱۴۳۱	۱/۱۳۹۶	۱/۱۳۵۱	۱/۱۳۵۷	۱/۱۳۲۲	۱/۱۳۱۲	۱/۱۳۴۸	۱/۱۳۶۳
SDR به دلار	۱/۴۴۳۵۴	۱/۴۳۸۰۶	۱/۴۳۴۶۳	۱/۴۳۲۲۸	۱/۴۳۱۵۴	۱/۴۳۱۰۶	۱/۴۳۳۵۳	۱/۴۳۷۸۰
SDR به یورو	۱/۱۸۶۳۹	۱/۱۹۰۵۵	۱/۱۹۶۳۲	۱/۱۹۸۶۴	۱/۱۹۴۱۴	۱/۱۹۶۲۴	۱/۱۹۵۱۸	۱/۱۸۵۲۳
طلای نیویورک (هراونس)	۱۳۲۲/۹۸	۱۳۱۸/۱۴	۱۳۰۵/۷۲	۱۳۱۲/۱۴	۱۳۱۲/۵۴	۱۳۱۴/۲۳	۱۳۱۲/۵۵	۱۳۲۱/۸۱
طلای نیویورک (به یورو)	۱۰۸۷/۳۰	۱۰۹۱/۲۷	۱۰۸۸/۸۳	۱۰۹۸/۰۳	۱۰۹۴/۸۸	۱۰۹۸/۵۸	۱۰۹۴/۳۱	۱۰۸۹/۶۱
طلای لندن (هراونس)	۱۳۲۳/۴۰	۱۳۱۳/۲۰	۱۳۰۷/۱۰	۱۳۰۴/۲۰	۱۳۱۵/۰۵	۱۳۰۹/۴۰	۱۳۰۹/۷۹	۱۳۲۱/۵۰
طلای لندن (به یورو)	۱۰۸۷/۶۵	۱۰۸۷/۱۸	۱۰۸۹/۹۸	۱۰۹۱/۳۸	۱۰۹۶/۹۷	۱۰۹۴/۵۴	۱۰۹۲/۰۱	۱۰۸۹/۳۶
نفت برنت انگلیس	۷۴/۳۹	۷۵/۱۷	۷۳/۱۳	۷۳/۳۶	۷۳/۶۲	۷۴/۸۷	۷۴/۰۳	۷۴/۶۴
نفت برنت انگلیس (به یورو)	۶۱/۱۴	۶۲/۲۳	۶۰/۹۸	۶۱/۳۹	۶۱/۴۱	۶۲/۵۸	۶۱/۷۲	۶۱/۵۳
نفت پایه آمریکا	۶۸/۱۴	۶۸/۵۷	۶۷/۲۵	۶۷/۹۳	۶۸/۴۳	۶۹/۷۲	۶۸/۳۸	۶۸/۱۰
نفت پایه آمریکا (به یورو)	۵۶/۰۰	۵۶/۷۷	۵۶/۰۸	۵۶/۸۵	۵۷/۰۸	۵۸/۲۸	۵۷/۰۱	۵۶/۱۴
DOW-30 (بورس وال استریت)	۲۴۲۳۸	۲۴۱۶۳	۲۴۰۹۹	۲۳۹۲۵	۲۳۹۳۰	۲۴۲۶۳	۲۴۰۷۶	۲۴۳۱۱
NIKKEI-225 (بورس توکیو)	۲۲۲۷۴	۲۲۵۰۸	۲۲۴۷۳	۲۲۴۷۳	۲۲۴۷۳	۲۲۴۷۳	۲۲۴۹۰	۲۲۴۶۸
DAX-30 (بورس فرانکفورت)	۱۲۵۲۵	۱۲۶۱۲	۱۲۸۰۲	۱۲۸۰۲	۱۲۶۹۰	۱۲۸۲۰	۱۲۷۳۱	۱۲۵۸۱

\* هر واحد به دلار آمریکا

\*\* درصد تغییرات آخرین روز کاری دو هفته

\*\*\* درصد تغییرات متوسط هفتگی

شماره ۷

دایره اخبار اقتصادی