



بانک مرکزی جمهوری اسلامی ایران  
اداره مطالعات و سازمانهای بین المللی  
دایره مطالعات ارزی

# بررسی وضع اقتصادی - ارزی کشورهای عمده

بازارهای طلا و نفت

## شماره ۱۸

هفته منتهی به ۲۹ ژوئیه ۲۰۱۸

۷ مرداد ۱۳۹۷





## فهرست مندرجات

شماره صفحه

عنوان

۲-۵

بررسی وضعیت اقتصادی کشورهای عمده

• آمریکا

• منطقه یورو

• انگلستان

• ژاپن

• چین

• ترکیه

• هند

۵-۷

تحولات بازار ارزهای عمده

۸

تحولات بازار طلا

۸-۱۰

تحولات بازار نفت

خواننده گرامی

ضمن تشکر خواهشمند است در صورت داشتن هرگونه انتقاد و یا پیشنهاد در مورد این گزارش نظرات خود را از طرق زیر مطرح فرمائید.

پست الکترونیکی: [m.rezazadeh@cbi.ir](mailto:m.rezazadeh@cbi.ir)

تلفن: ۲۹۹۵۳۸۸۲



## خلاصه

در امریکا، اقتصاد این کشور در فصل دوم ۴/۱ درصد رشد نمود. سفارشات کالاهای باداوم در ماه ژوئن ۱ درصد در مقایسه با ماه قبل از آن افزایش یافت.

تنش‌های تجاری میان امریکا و اتحادیه اروپا تا حدودی تعدیل شد و شاخص مدیران خرید مرکب در ماه ژوئیه اندکی کاهش یافت.

در انگلیس، یکی از اعضای کمیته سیاست پولی ضمن اشاره به شیوه‌نامه جدید بانک مرکزی مبنی بر معکوس نمودن برنامه خرید دارایی‌ها و ارتباط آن با نرخ‌های بهره، اظهار داشت؛ با تحقق این راهبرد فشارهای تورمی تضعیف خواهند شد که نخستین واکنش به آن کاهش نرخ‌های بهره خواهد بود. بنابراین، سرمایه‌گذاران نباید انتظار داشته باشند بانک مرکزی رویکرد سیاست‌های انقباضی را در پیش گیرد.

ژاپن، تصمیم بانک مرکزی برای عقب‌نشینی از سیاست‌های فوق‌انبساطی منجر به افزایش نرخ بازده اوراق قرضه ۱۰ ساله دولتی این کشور به بالاترین سطح ۶ ماه اخیر و تقویت ارزش ین گردید.

دولت چین به منظور مبارزه با کندی رشد اقتصادی و تقویت تقاضای داخلی، بسته حمایتی خود شامل تزریق مبلغ ۵۳۰ میلیارد یوان (۷۴ میلیارد دلار) در قالب وام‌های یک‌ساله به بانک‌های تجاری را معرفی نمود.

هفته گذشته، با وجود انتظارات پیرامون تداوم واگرایی نرخ‌های بهره امریکا و حوزه یورو، انتشار آمار رشد قوی اقتصاد امریکا و رشد کمتر از انتظار شاخص ترکیبی مدیران خرید منطقه یورو، موجب تضعیف نرخ یورو در مقابل دلار شد.

تقویت شاخص دلار، توافق امریکا و اتحادیه اروپا برای رفع تعرفه‌های تجاری و کاهش تقاضای فیزیکی طلا از سوی هند و چین، مهم‌ترین عوامل کاهش بهای طلا در هفته گذشته بودند.

هفته گذشته، اقدام عربستان سعودی برای تعلیق صادرات نفت از تنگه باب‌المندب در دریای سرخ به دلیل حمله به دو کشتی حمل نفت در این منطقه، احتمال افزایش تقاضای چین، افت ذخایر نفت آمریکا در هفته ماقبل و کاهش تنش‌های تجاری بین آمریکا و اتحادیه اروپا، سبب افزایش قیمت نفت شد. لازم به ذکر است، افت بازارهای سهام آمریکا در روز جمعه، موجب کاهش قیمت نفت خام امریکا شد.



## امریکا

بر اساس ارقام مقدماتی، اقتصاد امریکا در فصل دوم سال جاری در مقیاس سالانه ۴/۱ درصد (مطابق انتظار) رشد نمود. همچنین، این میزان در فصل نخست از ۲/۱ به ۲/۲ درصد تجدید نظر شد. مهم‌ترین عامل بهبود رشد اقتصادی این کشور در فصل دوم در مقایسه با فصل نخست، افزایش قابل توجه رشد مخارج مصرف خصوصی، مخارج دولت و صادرات در کنار کاهش نرخ رشد واردات بوده است. البته به علت وجود نااطمینانی از تاثیر سیاست‌های تجاری دولت، در فصل دوم هزینه‌های سرمایه‌گذاری کاهش یافت. این امر، ممکن است سبب کاهش رشد اقتصادی در فصل سوم شود.

در ماه ژوئن در مقایسه با ماه مه، سفارشات کالاهای بادوام ۱ درصد (کمتر از رشد ۳ درصد مورد پیش‌بینی) افزایش یافت. البته افت سفارشات ماه مه از ۰/۶ به ۰/۳ درصد تجدید نظر نزولی شد. به مانند ماه‌های گذشته، مهم‌ترین عامل رشد سفارشات مذکور، افزایش ۶/۱ درصدی سفارش هواپیماهای غیر نظامی بود. بر این اساس، سفارشات کالاهای بادوام بدون در نظر گرفتن اقلام حمل و نقل تنها ۰/۴ درصد افزایش یافت. این میزان در ماه قبل ۰/۳ درصد اعلام شده بود.

## منطقه یورو

هفته گذشته، رئیس کمیسیون اروپا و رئیس جمهور امریکا با یکدیگر ملاقات و پیرامون مسائل تجاری گفت‌وگو نمودند. هر دو طرف، نتایج این ملاقات را مثبت ارزیابی کردند. آنان توافق کردند تعرفه تمامی تولیدات صنعتی حذف شود؛ صادرات کنجاله سویا و محصولات انرژی از امریکا به اروپا افزایش یابد؛ همچنین مقرر شد کارشناسان خبره دو طرف ظرف مدت ۱۲۰ روز مسائل مربوط به تعرفه‌های تجاری را بررسی و برنامه مشترکی ارائه دهند. لازم به ذکر است؛ مشاور اقتصادی کاخ سفید اعلام نمود رئیس کمیسیون اروپا پیشنهاد حمایت از امریکا در مقابله با چین در جنگ تجاری را مطرح کرده است. هفته گذشته، نشست کمیته سیاست پولی بانک مرکزی اروپا برگزار شد. همان‌طور که پیش‌بینی می‌شد تغییری در نرخ‌های بهره صورت نگرفت؛ بانک مرکزی انتظار دارد نرخ‌های بهره حداقل تا پایان تابستان ۲۰۱۹ در سطح فعلی باقی بمانند. به علاوه، برنامه خرید دارایی‌ها توسط این بانک به میزان ماهانه ۳۰ میلیارد یورو تا پایان سپتامبر ۲۰۱۸ ادامه می‌یابد و پس از آن، چنانچه آمار آتی مطابق با انتظارات میان مدت تورمی بانک باشد؛ به ماهانه ۱۵ میلیارد یورو کاهش یافته و در پایان سال ۲۰۱۸ خاتمه یابد. سرمایه‌گذاری مجدد اوراق سررسید شده نیز همانند قبل ادامه خواهد یافت.

## آمارهای اقتصادی

بر اساس آمار مقدماتی منتشره، شاخص مدیران خرید مرکب منطقه یورو در ماه ژوئیه نسبت به ماه ژوئن از ۵۴/۹ واحد به ۵۴/۳ واحد کاهش یافت. علت عمده این کاهش، افت شاخص بخش خدمات از ۵۵/۲ واحد در ماه ژوئن به ۵۴/۴



واحد در ماه ژوئیه است. شایان ذکر است، شاخص مدیران خرید کارخانه‌ای در ماه ژوئیه با ۰/۲ واحد افزایش به ۵۵/۱ واحد رسید.

## انگلستان

هفته گذشته، یکی از اعضای کمیته سیاست پولی بانک مرکزی<sup>۱</sup> اظهار داشت: « این بانک با دقت گام برداشته و تأثیر تورم بر زمان کاهش تدریجی برنامه خرید دارایی‌ها را رصد می‌نماید. نرخ‌های بهره ابزار اصلی اتخاذ سیاست‌های پولی بوده و تأثیر سیاست‌های تسهیل مقداری و معکوس نمودن آن نه تنها به شرایط بازار بلکه به تصمیمات بانک مرکزی بستگی خواهد داشت.» وی با اشاره به شیوه‌نامه به روز رسانی شده اخیر بانک مرکزی پیرامون ارتباط برنامه خرید دارایی‌ها و نرخ‌های بهره، عنوان کرد این چارچوب به صورتی طراحی شده که اطمینان حاصل شود پس از معکوس نمودن برنامه خرید دارایی‌ها؛ فشارهای تورمی تضعیف گردند که نخستین واکنش به آن کاهش نرخ‌های بهره خواهد بود. بنابراین، سرمایه‌گذاران نباید انتظار داشته باشند، بانک مرکزی رویکرد سیاست‌های انقباضی را در پیش گیرد.

## اقتصاد

بنا بر گزارش کنفدراسیون صنایع بریتانیا، شاخص پیش‌نگر انتظارات سفارشات صنعتی<sup>۲</sup> که وضعیت آتی کسب و کار را پیش‌بینی می‌نماید، در ماه ژوئیه برای دومین ماه متوالی رشد نموده و به ۱۱ واحد (بیش از پیش‌بینی بازار) رسید. طبق گزارش مذکور، ۳۵۷ نفر از تولیدکنندگان اظهار داشتند، رشد سریع تقاضای داخلی، کندی رشد سفارشات صادراتی را جبران نموده و وضعیت کسب و کار برای دومین ماه متوالی مطلوب و بدون تغییر باقی مانده است. با این وجود، انتظار می‌رود رشد سفارشات صادراتی در ماه اکتبر، تا حدودی کند گردد. پیش‌بینی می‌گردد تنش‌های تجاری اخیر و نگرانی پیرامون تشدید آن‌ها، از اعتماد و سرمایه‌گذاری تولیدکنندگان در ماه‌های آتی بکاهد.

## ژاپن

بنا بر اعلام رویترز در هفته گذشته، با تصمیم بانک مرکزی ژاپن برای عقب‌نشینی از سیاست‌های فوق‌انبساطی؛ نرخ بازده اوراق قرضه ۱۰ ساله دولتی این کشور به بالاترین سطح ۶ ماه اخیر افزایش و ارزش ین تقویت شد. از سوی دیگر، تورم توکیو (شاخص پیش‌نگر تورم ژاپن در ماه‌های آتی) از ۰/۶ درصد ماه ژوئن به ۰/۹ درصد در ماه ژوئیه (بیش از

<sup>1</sup> Broadbent

<sup>2</sup> CBI Industrial Trends Orders



پیش‌بینی بازار) افزایش یافت. همچنین، تورم پایه توکیو (تورم بدون احتساب نوسانات بهای مواد غذایی تازه) از ۰/۷ درصد ماه ژوئن به ۰/۸ درصد در ماه ژوئیه رسید که همچنان از نرخ تورم هدف (۲ درصد) کمتر می‌باشد.

### چین

چین در واکنش به تهدید ترامپ مبنی بر وضع تعرفه بر تمامی کالاهای صادراتی این کشور به ارزش ۵۰۵ میلیارد دلار، اعلام کرد تهدید در امور تجاری علیه چین هیچ گاه موثر نبوده و این کشور آماده اقدام متقابل است. از سوی دیگر، مقامات آمریکا اعلام کرده‌اند؛ واشنگتن در حال بررسی علت تضعیف یوآن است. سخنگوی وزارت خارجه چین اظهار داشت: ارزش یوآن بر اساس عملکرد نیروهای بازار (عرضه-تقاضا) تعیین و هدف از کاهش ارزش پول آن، تقویت صادرات نبوده است.

انتظار می‌رود، تشدید تنش‌های تجاری میان چین و آمریکا بر رشد اقتصادی چین (دومین اقتصاد بزرگ دنیا) تاثیر منفی بر جای گذارد. بدین ترتیب، هفته گذشته دولت این کشور به منظور مبارزه با کندی رشد اقتصادی و تقویت تقاضای داخلی، بسته حمایتی خود را معرفی کرد. در این راستا، بانک مرکزی مبلغ ۵۳۰ میلیارد یوآن (۷۴ میلیارد دلار) را در قالب وام‌های یک‌ساله به بانک‌های تجاری تزریق نمود که حاکی از نخستین اقدام سیاست‌گذاران برای اتخاذ سیاست‌های انبساطی می‌باشد. سایر اقدامات حمایتی دولت شامل کاهش مالیات‌ها جهت حمایت از شرکت‌های فن‌آوری کوچک تا بزرگ (۶۵ میلیارد یوآن) و انتشار اوراق قرضه برای سرمایه‌گذاری در زیرساخت‌ها نیز گزارش شده‌اند.

| نرخ بهره یوآن چین در آخرین روز کاری هفته گذشته |         |        |        |        |         |
|--|---------|--------|--------|--------|---------|
| دوره   | یک‌شنبه | ۳ ماهه | ۶ ماهه | ۹ ماهه | ۱۲ ماهه |
| نرخ بهره شایبور (بین بانکی)                    | ۲/۲۸۴۰  | ۴/۳۰۳۰ | ۴/۵۱۴۰ | ۴/۶۸۸۰ | ۴/۷۸۱۰  |
| یوآن مرجع                                      | -       | -      | -      | -      | ۴/۳۵    |

### ترکیه

هفته گذشته، نشست کمیته سیاست پولی بانک مرکزی ترکیه برگزار شد و برخلاف انتظارات، هیچ تغییری در نرخ‌های بهره و نرخ بازخرید مجدد صورت نگرفت.



## هند

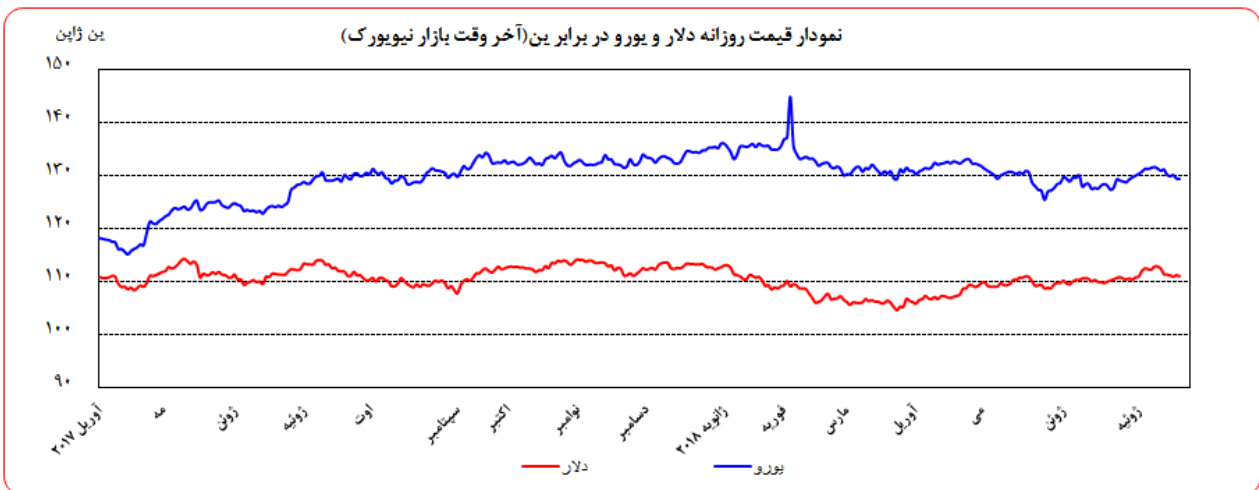
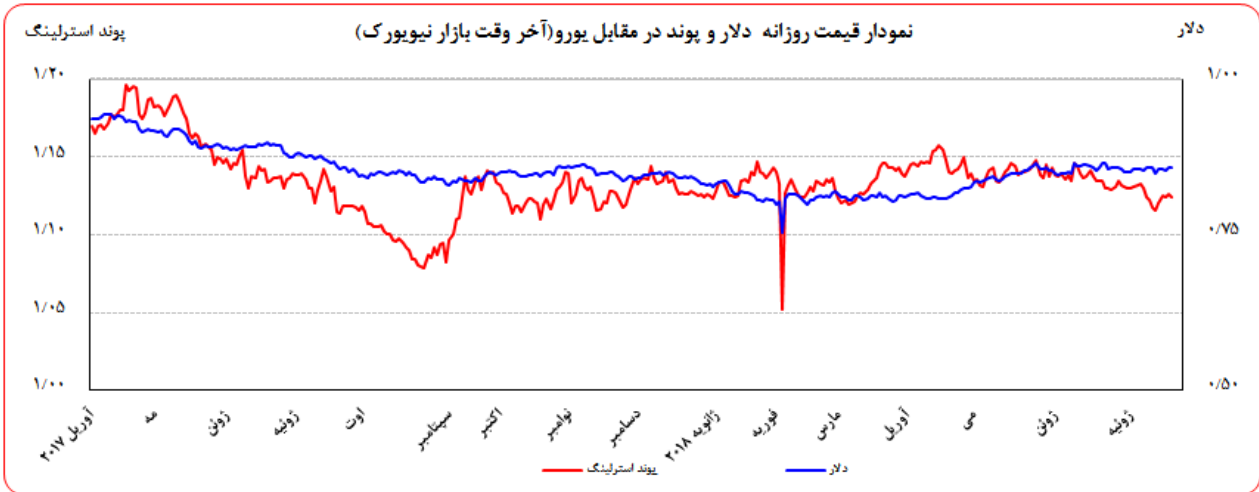
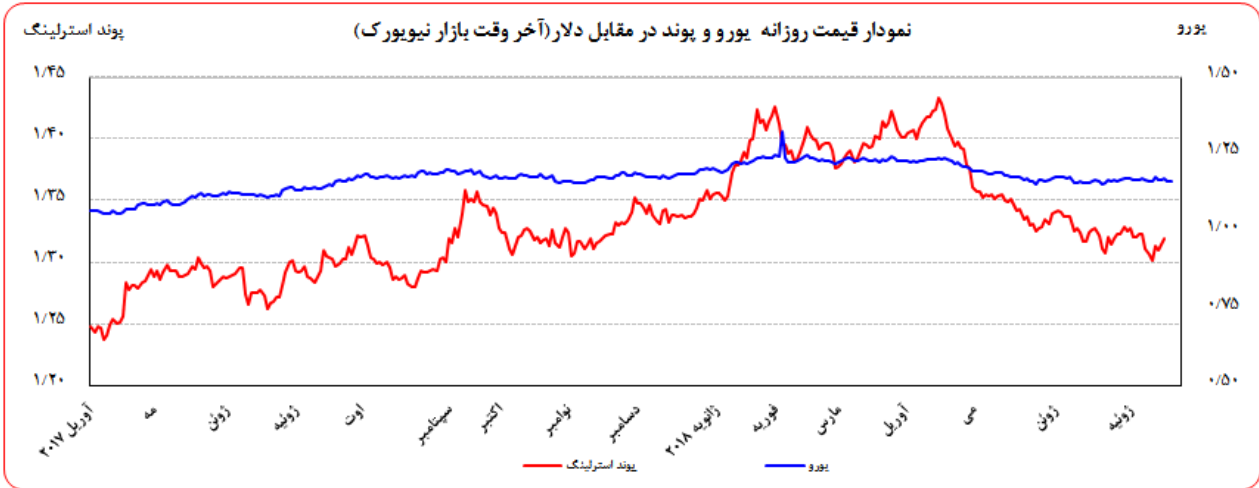
سیاست افزایش نرخ بهره توسط بانک مرکزی امریکا، نا اطمینانی درخصوص سرعت افزایش نرخ بهره توسط بانک مرکزی هند و نگرانی از جنگ تجاری در جهان، سرمایه‌گذاران در بازارهای مالی هند را با تردید مواجه نموده است. از ابتدای سال ۲۰۱۸، سرمایه‌گذاران خارجی نزدیک به ۷ میلیارد دلار از سرمایه خود در قالب اوراق قرضه و سهام را از بازارهای هند خارج نموده‌اند. سرمایه‌گذاری‌های خارجی موجود نیز بیش‌تر بر خرید اوراق بدهی کوتاه مدت و اوراق قرضه شرکتی با رتبه اعتباری AAA متمرکز است. نگرانی از کسری بودجه دولت در آستانه انتخابات سال آینده، افزایش قیمت نفت و بالا رفتن نرخ بهره، سبب شده قیمت اوراق قرضه از ابتدای سال ۲۰۱۸، روند نزولی داشته باشد. هفته آینده، نشست کمیته سیاست پولی بانک مرکزی هند برگزار خواهد شد. در نظرسنجی صورت گرفته توسط بلومبرگ، ۲۲ تن از ۳۱ کارشناس اقتصادی معتقدند بانک مرکزی نرخ‌های بهره را افزایش خواهد داد.

## تحولات بازار ارزهای عمده

روز جمعه گذشته نسبت به جمعه ماقبل آن، ارزش دلار در برابر ین ۰/۳۶ درصد تضعیف و در برابر فرانک سوئیس ۰/۲۰ درصد تقویت شد. در همین مدت، ارزش یورو در برابر دلار امریکا ۰/۵۶ درصد و ارزش پوند انگلیس در برابر دلار ۰/۲۱ درصد تضعیف گردید. به نرخ‌های پایان وقت بازار نیویورک، در هفته گذشته هر یورو در محدوده ۱/۱۷۲۹-۱/۱۶۴۴ دلار و هر پوند در محدوده ۱/۳۱۹۱-۱/۳۱۰۴ دلار در نوسان بود. هر دلار نیز در دامنه ۱۱۱/۳۴-۱۱۰/۹۷ ین متغیر بود. همچنین، ارزش یورو در برابر ین و فرانک سوئیس به ترتیب ۰/۹۲ و ۰/۳۶ درصد تضعیف شد. ارزش پوند انگلیس در برابر یورو ۰/۳۵ درصد تقویت گردید. به نرخ‌های پایان وقت بازار نیویورک، در هفته گذشته هر پوند در محدوده ۱/۱۲۶۰-۱/۱۲۰۳ یورو در نوسان بود. هر یورو نیز در دامنه ۱۳۰/۲۰-۱۲۹/۴۳ ین و ۱/۱۶۳۲-۱/۱۵۷۶ فرانک سوئیس متغیر بود.



بهره‌برداری از این گزارش در صورت ذکر منبع بلامانع است.





**عوامل تقویت یورو در مقابل سایر ارزها در هفته گذشته**

- نگرانی‌ها پیرامون تاثیر منفی تنش‌های تجاری بر عملکرد اقتصادی امریکا در نیمه دوم سال

**عوامل تضعیف یورو در مقابل سایر ارزها در هفته گذشته**

- انتظارات پیرامون تداوم واگرایی نرخ‌های بهره امریکا و حوزه یورو
- رشد کمتر از انتظار شاخص ترکیبی مدیران خرید منطقه یورو
- رشد قوی اقتصاد امریکا در فصل دوم

انتظارات پیرامون تداوم واگرایی نرخ‌های بهره امریکا و حوزه یورو در پی اعلام پایبندی بانک مرکزی اروپا به سیاست پولی انبساطی، انتشار آمار رشد قوی اقتصاد امریکا و رشد کمتر از انتظار شاخص ترکیبی مدیران خرید منطقه یورو، سبب تضعیف یورو در مقابل دلار در هفته گذشته شد. هر چند، نگرانی‌ها پیرامون تاثیر منفی تنش‌های تجاری بر عملکرد اقتصادی امریکا در نیمه دوم سال ۲۰۱۸، سبب تعدیل روند تضعیف یورو در مقابل دلار شد.

انتشار گزارش خبرگزاری رویترز از مذاکرات بانک مرکزی ژاپن پیرامون کاهش سیاست‌های انبساطی و هشدار ترامپ به ایران، موجب تقویت ین در هفته گذشته گردید. البته افزایش بازده اوراق قرضه ۱۰ ساله دولت ژاپن تا حدی روند تقویت این ارز را محدود نمود.

تصمیم غیرمنتظره بانک مرکزی ترکیه برای تثبیت نرخ‌های بهره این کشور، عامل تضعیف نرخ لیر ترکیه در برابر دلار بود. امکان تشدید تنش‌های تجاری بین چین و امریکا و نیز احتمال کاهش رشد اقتصادی چین و تصمیم بانک مرکزی این کشور برای کاهش ارزش یوآن، عامل تضعیف یوآن در مقابل دلار بود.

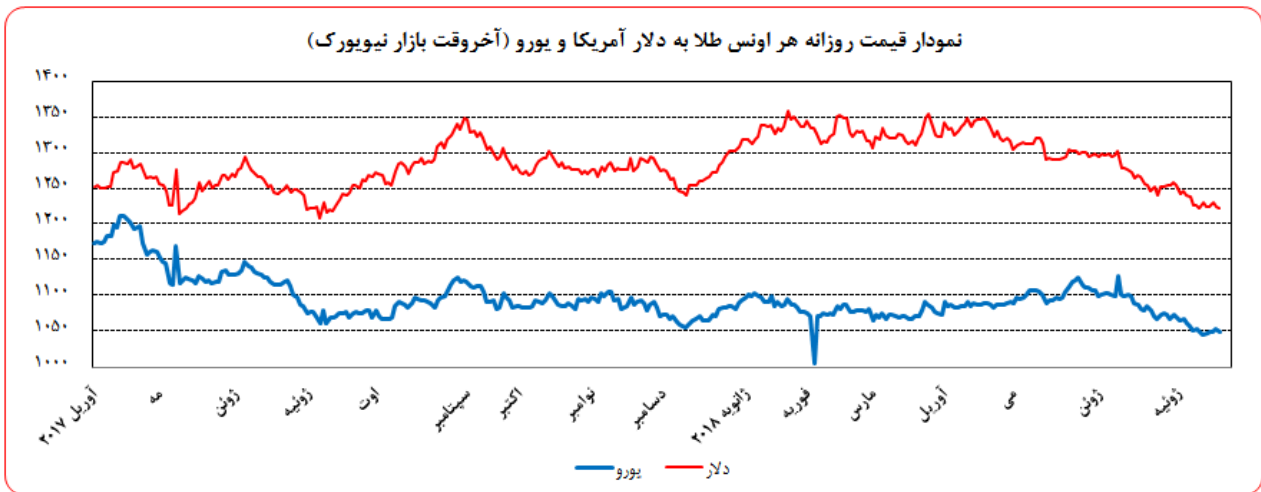
| نرخ بهره لایبور ارزها در آخرین روز کاری هفته گذشته |             |          |          |         |          |
|--|-------------|----------|----------|---------|----------|
| نام ارز  | بهره (درصد) | ۳ ماهه   | ۶ ماهه   | ۹ ماهه  | ۱۲ ماهه  |
| دلار   |             | ۲/۳۴۲۳۸  | ۲/۵۲۹۸۸  | -       | ۲/۸۲۱۳۸  |
| یورو   |             | -۰/۳۵۵۵۷ | -۰/۳۲۰۵۷ | -       | -۰/۲۳۳۸۶ |
| پوند   |             | +۰/۷۸۸۸۸ | +۰/۸۹۸۳۱ | -       | +۰/۴۶۵۶  |
| فرانک  |             | -۰/۷۲۱۶۰ | -۰/۶۴۸۴۰ | -       | -۰/۵۱۴۸۰ |
| ین   |             | -۰/۰۳۱۰۰ | +۰/۰۱۳۶۷ | -       | +۰/۱۲۳۱۷ |
| درهم امارات  |             | ۲۵۲۳۷۵   | ۲/۷۶۱۲۵  | -       | ۳/۲۷۱۸۰  |
| لیر ترکیه  |             | ۱۹/۹۴۶۲  | ۲۰/۶۶۷۱  | ۲۱/۱۲۷۵ | ۲۱/۵۷۹۵  |



## تحولات بازار طلا

بهای طلا در جمعه هفته گذشته نسبت به جمعه هفته ماقبل آن به دلار و یورو به ترتیب  $0/60$  و  $0/04$  درصد کاهش یافت. نوسانات هفته گذشته قیمت طلا در بازار نیویورک در محدوده  $1231/56 - 1223/46$  دلار برای هر اونس و در محدوده  $1052/81 - 1047/26$  یورو در هر اونس ثبت شد.

تقویت شاخص دلار، توافق امریکا و اتحادیه اروپا برای رفع تعرفه‌های تجاری و کاهش تقاضای فیزیکی طلا از سوی هند و چین، مهم‌ترین عوامل کاهش بهای طلا در هفته گذشته بودند.



## تحولات بازار نفت

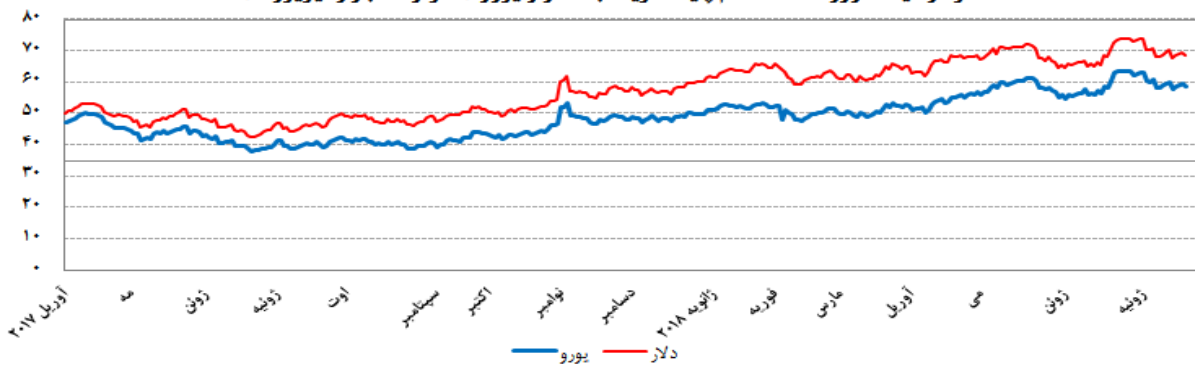
بهای نفت خام پایه امریکا در جمعه هفته گذشته نسبت به جمعه هفته ماقبل آن به دلار و یورو به ترتیب  $2/51$  و  $1/96$  درصد کاهش یافت. به نرخ‌های پایان وقت بازار نیویورک، بهای هر بشکه نفت خام پایه امریکا در محدوده  $67/89 - 69/61$  دلار و  $58/06 - 59/78$  یورو معامله گردید. متوسط هفتگی بهای هر بشکه در سطح  $68/80$  دلار و  $58/90$  یورو قرار گرفت. بهای نفت برنت در جمعه هفته گذشته نسبت به جمعه هفته ماقبل آن به دلار و یورو به ترتیب  $1/67$  و  $2/25$  درصد افزایش یافت. هر بشکه نفت برنت به نرخ‌های پایان وقت بازار نیویورک در دامنه  $73/06 - 74/54$  دلار و  $62/48 - 64/02$  یورو معامله گردید و متوسط هفتگی هر بشکه به  $73/85$  دلار و  $63/22$  یورو رسید. بهای هر بشکه نفت خام اوپک در محدوده  $71/85 - 73/62$  دلار و  $61/44 - 63/23$  یورو معامله گردید. متوسط هفتگی بهای هر بشکه در سطح  $72/59$  دلار و  $62/11$  یورو قرار گرفت. شایان ذکر است، بهای نفت اوپک در روز پنج‌شنبه (آخرین نرخ هفته گذشته) نسبت به جمعه هفته ماقبل آن به دلار و یورو به ترتیب  $2/86$  و  $3/97$  درصد افزایش یافت.



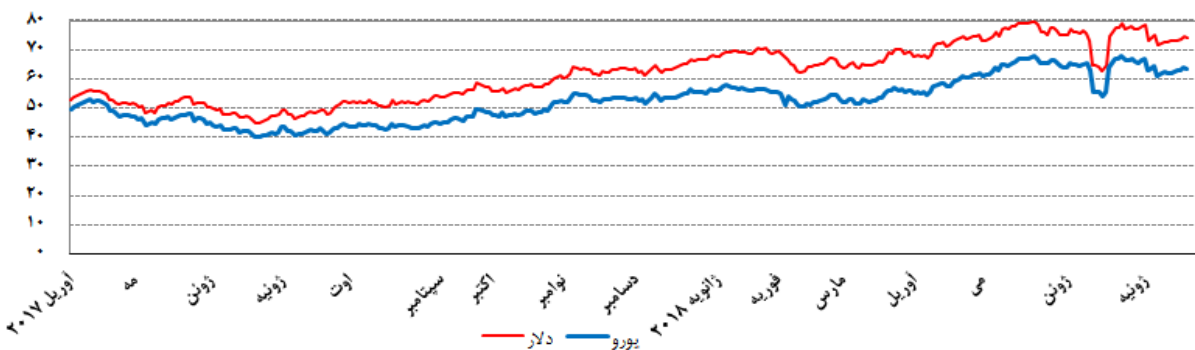
بهره‌برداری از این گزارش در صورت ذکر منبع بلامانع است.

روز دوشنبه، نگرانی‌ها از مزاد عرضه نفت، سبب کاهش قیمت نفت شد اما در ادامه هفته اقدام عربستان سعودی برای تعلیق صادرات نفت از تنگه باب‌المندب در دریای سرخ به دلیل حمله به دو کشتی حمل نفت در این منطقه، احتمال افزایش تقاضای چین، افت ذخایر نفت آمریکا در هفته ماقبل و کاهش تنش‌های تجاری بین آمریکا و اتحادیه اروپا، سبب افزایش قیمت نفت شد. لازم به ذکر است، افت بازارهای سهام آمریکا در روز جمعه، موجب کاهش قیمت نفت خام آمریکا کاهش شد.

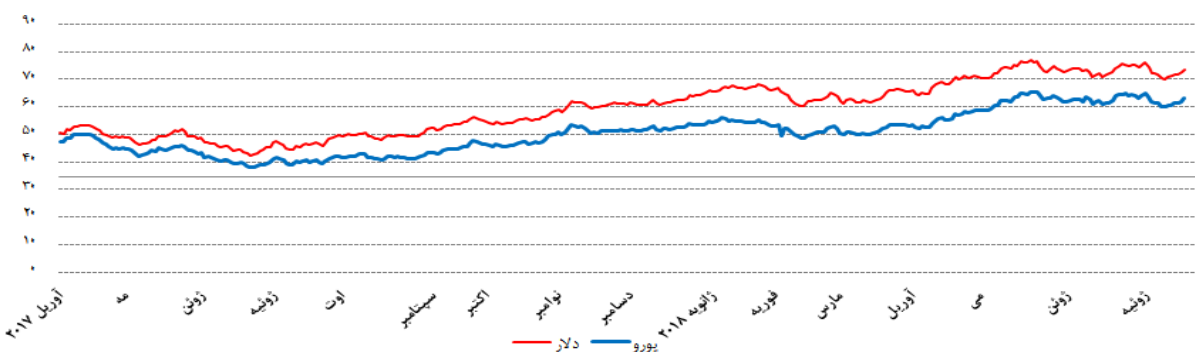
نمودار قیمت روزانه نفت خام پایه آمریکا به دلار و یورو (آخر وقت بازار نیویورک)



نمودار قیمت روزانه نفت برنت دریای شمال به دلار و یورو (آخر وقت بازار نیویورک)

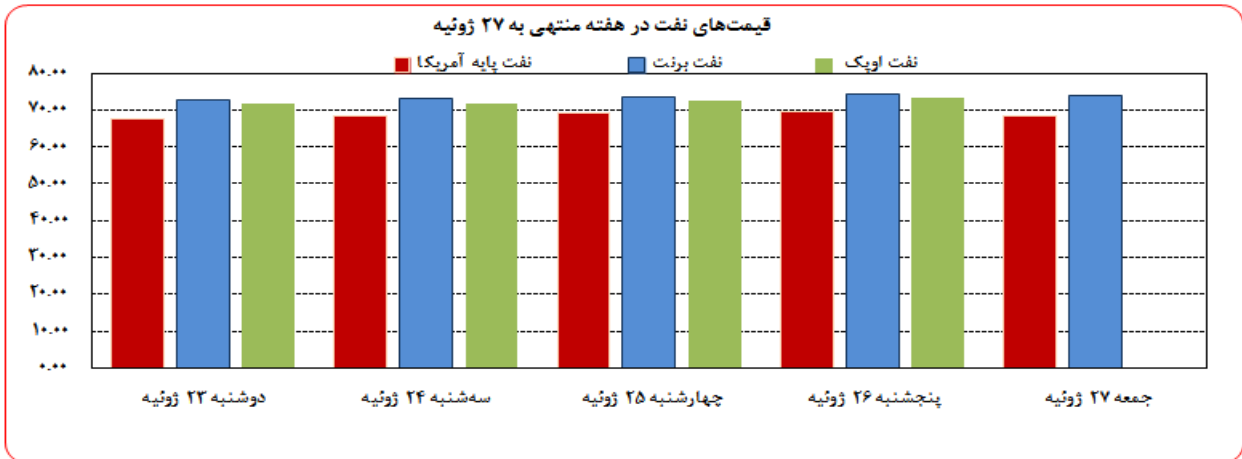


نمودار قیمت روزانه سبک نفتی اوپک به دلار و یورو





بهره‌برداری از این گزارش در صورت ذکر منبع بلامانع است.



| موجودی انبار نفت آمریکا (ارقام به میلیون بشکه) |                   |                      | مصرف نفت خام آمریکا (هزار بشکه در روز) |                   |                     |
|--|-------------------|----------------------|--|-------------------|---------------------|
| سال قبل $\Delta$                               | هفته قبل $\Delta$ | موجودی در هفته ماقبل | سال قبل $\Delta$                       | هفته قبل $\Delta$ | میزان در هفته ماقبل |
| -۹۷/۳  | -۶/۱              | ۱,۰۶۵/۰۰             |  |                   |                     |
| -۷۸/۵  | -۶/۱              | ۴۰۴/۹۰               | ۱,۵۹۰                                  | ۰                 | ۱۱,۰۰۰              |
| -۱۸/۹  | ۰/۰               | ۶۶۰/۰۰               |  |                   |                     |
| ۳/۳  | -۲/۳              | ۲۳۳/۵۰               | -۱۹۲۷                                  | -۲۵۱۸             | ۵,۰۸۷               |

ارزش هر دلار آمریکا به ارزهای عمده (آخر وقت بازار نیویورک)، قیمت نقدی

طلا، قیمت نفت خام در بازارهای سلف و ۴ شاخص عمده سهام

هفته منتهی به ۱۳۹۷/۰۵/۰۵

۲۰۱۸/۰۷/۲۷

| عنوان                     | متوسط هفته گذشته | درصد تغییرات    |                  |                   |                  |               |            | جمعه ۲۰ ژوئیه |
|---------------------------|------------------|-----------------|------------------|-------------------|------------------|---------------|------------|---------------|
|                           |                  | دوشنبه ۲۳ ژوئیه | سه شنبه ۲۴ ژوئیه | چهارشنبه ۲۵ ژوئیه | پنجشنبه ۲۶ ژوئیه | جمعه ۲۷ ژوئیه | متوسط هفته |               |
| شاخص دلار                 | ۹۴/۹۰۵           | ۹۴/۶۳۰          | ۹۴/۶۱۰           | ۹۴/۲۳۰            | ۹۴/۷۸۰           | ۹۴/۶۷۰        | ۹۴/۵۶۰     | ۹۴/۴۷۶        |
| دلار کانادا               | ۱/۳۱۸۳           | ۱/۳۱۷۳          | ۱/۳۱۵۶           | ۱/۳۰۴۷            | ۱/۳۰۷۹           | ۱/۳۰۵۶        | ۱/۳۱۰۲     | ۱/۳۱۴۶        |
| دلار کانادا (به یورو)     | ۱/۵۳۹۳           | ۱/۵۴۰۵          | ۱/۵۳۷۳           | ۱/۵۳۰۳            | ۱/۵۲۲۹           | ۱/۵۲۱۸        | ۱/۵۳۰۵     | ۱/۵۴۱۰        |
| ین ژاپن (دلار)            | ۱۱۲/۳۸           | ۱۱۱/۳۴          | ۱۱۱/۲۰           | ۱۱۰/۹۷            | ۱۱۱/۲۳           | ۱۱۱/۰۴        | ۱۱۱/۱۶     | ۱۱۱/۴۴        |
| ین ژاپن (به یورو)         | ۱۳۱/۲۲           | ۱۳۰/۲۰          | ۱۲۹/۹۴           | ۱۳۰/۱۶            | ۱۲۹/۵۲           | ۱۲۹/۴۳        | ۱۲۹/۸۵     | ۱۳۰/۶۳        |
| یورو*                     | ۱/۱۶۷۷           | ۱/۱۶۹۴          | ۱/۱۶۸۵           | ۱/۱۷۲۹            | ۱/۱۶۴۴           | ۱/۱۶۵۶        | ۱/۱۶۸۲     | ۱/۱۷۲۲        |
| فرانک سوئیس               | ۰/۹۹۷۵           | ۰/۹۹۲۶          | ۰/۹۹۳۷           | ۰/۹۹۱۷            | ۰/۹۹۴۲           | ۰/۹۹۴۵        | ۰/۹۹۳۳     | ۰/۹۹۲۵        |
| فرانک سوئیس (به یورو)     | ۱/۱۶۴۷           | ۱/۱۶۰۷          | ۱/۱۶۱۱           | ۱/۱۶۳۲            | ۱/۱۵۷۶           | ۱/۱۵۹۲        | ۱/۱۶۰۴     | ۱/۱۶۳۴        |
| لیره انگلیس*              | ۱/۳۱۱۴           | ۱/۳۱۰۱          | ۱/۳۱۴۴           | ۱/۳۱۹۱            | ۱/۳۱۱۱           | ۱/۳۱۰۴        | ۱/۳۱۳۰     | ۱/۳۱۳۲        |
| لیره انگلیس (به یورو)     | ۱/۱۲۳۱           | ۱/۱۲۰۳          | ۱/۱۲۴۹           | ۱/۱۲۴۶            | ۱/۱۲۶۰           | ۱/۱۲۴۲        | ۱/۱۲۴۰     | ۱/۱۲۰۳        |
| SDR به دلار               | ۱/۴۰۲۴۰          | ۱/۴۰۵۱۹         | ۱/۴۰۵۰۰          | ۱/۴۰۵۱۸           | ۱/۴۰۵۸۸          | ۱/۴۰۵۵۴       | ۱/۴۰۴۳۶    | ۱/۴۰۰۲۳       |
| SDR به یورو               | ۱/۲۰۱۰۴          | ۱/۲۰۱۶۳         | ۱/۲۰۲۴۰          | ۱/۱۹۸۰۴           | ۱/۲۰۷۳۹          | ۱/۲۰۱۵۶       | ۱/۲۰۲۲۰    | ۱/۱۹۴۵۳       |
| طلای نیویورک (هراونس)     | ۱۲۲۹/۴۶          | ۱۲۲۴/۶۷         | ۱۲۲۵/۷۰          | ۱۲۳۱/۵۶           | ۱۲۲۵/۸۹          | ۱۲۲۳/۴۶       | ۱۲۲۶/۲۶    | ۱۲۳۰/۸۹       |
| طلای نیویورک (به یورو)    | ۱۰۵۲/۹۳          | ۱۰۴۷/۲۶         | ۱۰۴۸/۹۵          | ۱۰۵۰/۰۱           | ۱۰۵۲/۸۱          | ۱۰۴۹/۶۴       | ۱۰۴۹/۷۴    | ۱۰۵۰/۰۷       |
| نفت برنت انگلیس           | ۷۲/۵۱            | ۷۳/۰۶           | ۷۳/۴۴            | ۷۳/۹۳             | ۷۴/۵۴            | ۷۴/۲۹         | ۷۳/۸۵      | ۷۳/۰۷         |
| نفت برنت انگلیس (به یورو) | ۶۲/۱۰            | ۶۲/۴۸           | ۶۲/۸۵            | ۶۳/۰۳             | ۶۴/۰۲            | ۶۳/۷۴         | ۶۳/۲۲      | ۶۲/۳۴         |
| نفت پایه آمریکا           | ۶۸/۹۶            | ۶۷/۸۹           | ۶۸/۵۲            | ۶۹/۳۰             | ۶۹/۶۱            | ۶۸/۶۹         | ۶۸/۸۰      | ۷۰/۴۶         |
| نفت پایه آمریکا (به یورو) | ۵۹/۰۶            | ۵۸/۰۶           | ۵۸/۶۴            | ۵۹/۰۸             | ۵۹/۷۸            | ۵۸/۹۳         | ۵۸/۹۰      | ۶۰/۱۱         |
| سبب نفت اوپک              | ۷۰/۷۹            | ۷۱/۸۵           | ۷۲/۰۱            | ۷۲/۸۷             | ۷۳/۶۲            | ۷۲/۵۹         | ۷۲/۵۴      | ۷۱/۵۷         |
| سبب نفت اوپک (به یورو)    | ۶۰/۶۹            | ۶۱/۴۴           | ۶۱/۶۳            | ۶۲/۱۳             | ۶۳/۲۳            | ۶۲/۱۱         | ۶۲/۳۴      | ۶۰/۶۹         |

\* هر واحد به دلار آمریکا

\*\* درصد تغییرات آخرین روز کاری دو هفته

\*\*\* درصد تغییرات متوسط هفتگی

شماره ۱۹

دایره اخبار اقتصادی