



بانک مرکزی جمهوری اسلامی ایران
مدیریت کل آمارهای اقتصادی
اداره آمار اقتصادی
دایره شاخص بهای کالاها و خدمات مصرفی




**گزارش هفتگی متوسط قیمت خرده‌فروشی
برخی از مواد خوراکی در تهران
هفته منتهی به ۱۳۹۷/۵/۱۲**

نقل مطالب با ذکر ماخذ مجاز است

www.cbi.ir

بسمه تعالی

خلاصه نتایج گزارش هفتگی متوسط قیمت خرده فروشی برخی از مواد خوراکی در تهران
هفته منتهی به ۱۳۹۷/۵/۱۲

افزایش 
ثابت 
کاهش 

درصد تغییر نسبت به :

گروه	هفته قبل	هفته مشابه ماه قبل
۱- لبنیات	۵/۳ 	۵/۷ 
۲- تخم مرغ	۸/۰ 	۲۱/۶ 
۳- برنج	۰/۲ 	۴/۲ 
۴- حبوب	۰ 	۰/۴ 
۵- میوه‌های تازه	۲/۳ 	۸/۳ 
۶- سبزی‌های تازه	۰/۱ 	۱/۶ 
۷- گوشت قرمز	۲/۴ 	۲/۸ 
۸- گوشت مرغ	۷/۲ 	۳۲/۳ 
۹- قند و شکر	۰/۶ 	۰/۹ 
۱۰- چای	۰ 	۰/۸ 
۱۱- روغن نباتی	۰/۳ 	۲/۶ 

متوسط قیمت خرده‌فروشی برخی از مواد خوراکی در تهران هفته منتهی به ۱۳۹۷/۵/۱۲

۱ و ۲- لبنیات و تخم‌مرغ

در هفته مورد گزارش در گروه لبنیات بهای تمام اقلام بین ۰/۳ درصد تا ۱۳/۳ درصد افزایش داشت. بهای تخم‌مرغ معادل ۸/۰ درصد افزایش یافت و شانه‌ای ۱۳۶۰۰۰ الی ۲۱۰۰۰۰ ریال فروش می‌رفت.

۳ و ۴- برنج و حبوب

در این هفته در گروه برنج، قیمت برنج وارداتی غیر تایلندی و برنج داخله درجه یک هر یک معادل ۰/۱ درصد و برنج داخله درجه دو ۰/۹ درصد کاهش داشت. در گروه حبوب بهای لپه‌نخود معادل ۰/۲ درصد، عدس ۰/۳ درصد و لوبیا قرمز ۰/۷ درصد افزایش ولی قیمت سایر اقلام بین ۰/۱ درصد تا ۰/۴ درصد کاهش یافت.

۵ و ۶- میوه‌ها و سبزی‌های تازه

در هفته مورد بررسی، در میادین زیر نظر شهرداری اقلام میوه و سبزی تازه که تعدادی از آن‌ها از نظر کیفی در مقایسه با سایر میوه‌فروشی‌ها متفاوت بودند، به نرخ مصوب سازمان میادین میوه و تره‌بار عرضه می‌گردید. میوه‌فروشی‌های سطح شهر اقلام میوه و سبزی تازه را عرضه می‌نمودند که در گروه میوه‌های تازه بهای خربزه معادل ۵/۶ درصد، هندوانه ۳/۱ درصد و موز ۲/۰ درصد کاهش ولی قیمت سایر اقلام این گروه بین ۰/۹ درصد تا ۸/۹ درصد افزایش داشت. در گروه سبزی‌های تازه بهای گوجه‌فرنگی معادل ۰/۹ درصد، کدو سبز ۱۲/۷ درصد و سیب‌زمینی ۰/۶ درصد کاهش ولی قیمت سایر اقلام بین ۰/۷ درصد تا ۲/۴ درصد افزایش یافت.

۷ و ۸- گوشت قرمز و گوشت مرغ

در هفته مورد گزارش بهای گوشت گوسفند معادل ۲/۴ درصد، گوشت تازه گاو و گوساله ۲/۳ درصد و گوشت مرغ ۷/۲ درصد افزایش داشت.

۹، ۱۰ و ۱۱- قند، شکر، چای و روغن نباتی

در این هفته قیمت چای خارجی بدون تغییر بود. بهای قند و روغن نباتی جامد هر یک معادل ۰/۷ درصد، شکر ۰/۴ درصد و روغن نباتی مایع ۰/۲ درصد افزایش یافت.

متوسط قیمت خرده‌فروشی برخی از مواد خوراکی در تهران

هفته منتهی به ۱۳۹۷/۵/۱۲

(قیمت به ریال)

درصد تغییر نسبت به:			متوسط قیمت در سطح شهر:			قیمت میادین شهرداری	واحد	گروه و کالا
			هفته جاری	هفته قبل	هفته مشابه ماه قبل			
۱۸/۳	۵/۷	۵/۳						۱- لبنیات
۱۲/۴	۵/۷	۴/۶	۳۶۸۶۰	۳۷۲۳۰	۳۸۹۵۰	*	کیلو	ماست غیرپاستوریزه
۲۳/۰	۱۳/۳	۱۳/۳	۳۷۶۸۰	۳۷۶۸۰	۴۲۶۹۰	۳۶۱۰۰-۴۲۷۵۰	کیلو	ماست پاستوریزه
۲۰/۵	۴/۳	۲/۲	۲۸۲۷۴۰	۲۸۸۶۷۰	۲۹۴۹۷۰	*	کیلو	پنیر غیرپاستوریزه
۳/۷	۲/۶	۲/۶	۵۱۶۳۰	۵۱۶۳۰	۵۲۹۹۰	۴۵۶۰۰-۶۵۰۰۰	بسته ۴۵۰ گرمی	پنیر پاستوریزه
۵۵/۲	۱/۷	۰/۹	۴۴۲۳۱۰	۴۴۶۱۵۰	۴۵۰۰۰۰	*	کیلو	کره پاستوریزه
۹/۲	۰/۳	۰/۳	۳۱۶۱۰	۳۱۶۱۰	۳۱۶۹۰	۳۱۳۵۰	لیتر	شیر پاستوریزه
۳۶/۶	۲۱/۶	۸/۰						۲- تخم مرغ
۳۶/۶	۲۱/۶	۸/۰	۱۴۵۰۸۰	۱۶۳۳۸۰	۱۷۶۴۱۰	۱۳۶۰۰۰	شانه حدود ۲ کیلو	تخم مرغ
۹/۹	۴/۲	-۰/۲						۳- برنج
۴۵/۷	۰/۵	-۰/۱	۷۸۶۱۰	۷۹۰۶۰	۷۸۹۹۰	۷۳۹۰۰	کیلو	برنج وارداتی غیرتایلندی
۹/۱	۴/۹	-۰/۱	۱۳۱۸۲۰	۱۳۸۴۷۰	۱۳۸۳۰۰	۱۰۰۰۰۰-۱۰۸۰۰۰	کیلو	برنج داخله درجه یک
۰/۲	-۰/۱	-۰/۹	۹۷۳۰۰	۹۸۱۱۰	۹۷۲۳۰	۸۰۰۰۰-۹۱۰۰۰	کیلو	برنج داخله درجه دو
۱/۳	-۰/۴	۰						۴- حبوب
۱/۲	-۰/۱	-۰/۱	۱۰۸۶۱۰	۱۰۸۶۲۰	۱۰۸۵۲۰	۷۰۰۰۰-۸۱۱۱۱	کیلو	نخود
-۲/۴	-۱/۱	۰/۲	۱۱۷۶۴۰	۱۱۶۰۷۰	۱۱۶۳۰۰	۷۲۲۲۲-۸۷۷۷۸	کیلو	لپه نخود
-۶/۱	-۰/۹	۰/۳	۹۲۹۰۰	۹۱۷۳۰	۹۲۰۴۰	۵۲۰۰۰-۶۱۱۱۱	کیلو	عدس
۶/۷	-۰/۲	-۰/۲	۱۴۱۱۶۰	۱۴۱۱۳۰	۱۴۰۸۶۰	۱۰۵۰۰۰-۱۲۲۲۲۲	کیلو	لوبیا چیتی
-۱/۱	-۰/۱	-۰/۴	۹۷۵۳۰	۹۷۸۲۰	۹۷۴۷۰	۶۳۰۰۰-۷۳۳۳۳	کیلو	لوبیا چشم بلبلی
۹/۷	-۰/۴	-۰/۱	۱۰۸۵۹۰	۱۰۸۳۲۰	۱۰۸۱۷۰	۷۸۰۰۰-۸۸۸۸۹	کیلو	لوبیا سفید
۱۰/۷	۰/۹	۰/۷	۱۰۷۸۷۰	۱۰۸۰۹۰	۱۰۸۸۵۰	۷۵۰۰۰-۸۸۸۸۹	کیلو	لوبیا قرمز
۶۴/۳	۸/۳	۲/۳						۵- میوه های تازه
۸۴/۵	۷/۵	۵/۷	۱۳۲۳۱۰	۱۳۴۶۸۰	۱۴۲۲۹۰	۷۵۰۰۰-۹۸۰۰۰	کیلو	سیب گلاب
۴۲/۶	θ	۳/۱	*	۱۶۸۱۸۰	۱۷۳۳۱۰	۹۵۰۰۰	کیلو	گلابی
۳۴/۹	۱۸/۸	۳/۷	۸۸۴۷۰	۱۰۱۳۴۰	۱۰۵۱۲۰	۵۵۰۰۰-۶۷۰۰۰	کیلو	هلو
۳۶/۸	۵/۲	۸/۹	۹۲۴۵۰	۸۹۳۲۰	۹۷۲۵۰	۵۹۰۰۰-۶۹۰۰۰	کیلو	انگور
۸۷/۱	۹/۲	۰/۹	۳۶۰۵۰	۳۹۰۰۰	۳۹۳۵۰	۲۹۰۰۰-۲۹۵۰۰	کیلو	طالبی
۵۶/۵	-۲۳/۸	-۵/۶	۵۳۵۱۰	۴۳۱۸۰	۴۰۷۷۰	۲۵۰۰۰-۲۹۰۰۰	کیلو	خریزه
۱۳۹/۶	-۷/۹	-۳/۱	۲۴۳۱۰	۲۳۰۹۰	۲۲۳۸۰	۱۸۵۰۰-۱۹۵۰۰	کیلو	هندوانه
۷۳/۷	۱۵/۳	-۲/۰	۶۳۷۳۰	۷۴۹۹۰	۷۳۴۸۰	۵۹۰۰۰-۶۵۰۰۰	کیلو	موز

* قیمت گیری میسر نیست.

θ محاسبه درصد تغییر امکان پذیر نیست.

متوسط قیمت خرده‌فروشی برخی از مواد خوراکی در تهران

هفته منتهی به ۱۳۹۷/۵/۱۲

(قیمت به ریال)

درصد تغییر نسبت به:			متوسط قیمت در سطح شهر:			قیمت میداین شهرداری	واحد	گروه و کالا
			هفته مشابه سال قبل	هفته مشابه ماه قبل	هفته قبل			
۱۷/۷	۱/۶	۰/۱						۶- سبزی‌های تازه
۵۹/۵	۱۵/۴	۱/۰	۳۵۹۴۰	۴۱۰۷۰	۴۱۴۷۰	۳۰۰۰۰-۳۶۰۰۰	کیلو	خیار
۱۰/۹	-۱۱/۸	-۰/۹	۳۴۳۶۰	۳۰۵۶۰	۳۰۳۰۰	۱۹۵۰۰-۳۳۰۰۰	کیلو	گوجه‌فرنگی
۳۰/۸	-۱/۲	۰/۷	۳۵۴۳۰	۳۴۷۸۰	۳۵۰۲۰	۱۶۰۰۰-۲۲۰۰۰	کیلو	بادنجان
۲۲/۱	-۳/۵	-۱۲/۷	۳۷۶۵۰	۴۱۶۴۰	۳۶۳۵۰	۲۵۰۰۰-۳۰۰۰۰	کیلو	کدو سبز
-۱۲/۹	۱/۳	-۰/۶	۱۹۷۵۰	۲۰۱۲۰	۲۰۰۰۰	۱۴۰۰۰-۱۴۵۰۰	کیلو	سیب‌زمینی
-۴۹/۳	-۴/۰	۲/۴	۲۱۲۷۰	۱۹۹۴۰	۲۰۴۲۰	۱۳۵۰۰-۱۴۸۰۰	کیلو	پیاز
۵۳/۸	۱۲/۰	۰/۹	۴۸۸۵۰	۵۴۱۹۰	۵۴۷۰۰	۳۹۰۰۰-۴۱۰۰۰	کیلو	لوبیا سبز
۵/۶	-۱/۶	۰/۸	۳۱۲۹۰	۳۰۵۶۰	۳۰۷۹۰	۱۹۰۰۰-۲۰۰۰۰	کیلو	سبزی‌های برگ‌گی
۲۹/۰	۲/۸	۲/۴						۷- گوشت قرمز
۲۸/۹	۲/۲	۲/۴	۵۶۳۶۹۰	۵۶۲۷۳۰	۵۷۵۹۶۰	۴۲۰۰۰۰-۴۳۰۰۰۰	کیلو	گوشت گوسفند با استخوان
۲۹/۵	۴/۹	۲/۳	۴۶۷۱۸۰	۴۷۹۰۹۰	۴۹۰۰۶۰	۴۵۹۰۰۰-۴۸۹۰۰۰	کیلو	گوشت گاو و گوساله بی‌استخوان
۱۴/۳	۳۲/۳	۷/۲						۸- گوشت مرغ
۱۴/۳	۳۲/۳	۷/۲	۷۰۶۷۰	۸۷۲۳۰	۹۳۵۳۰	۷۹۹۰۰	کیلو	گوشت مرغ
۲/۷	۰/۹	۰/۶						۹- قند و شکر
۲/۴	۱/۱	۰/۷	۴۰۲۶۰	۴۰۴۴۰	۴۰۷۱۰	۳۷۰۰۰	کیلو	قند
۳/۱	۰/۷	۰/۴	۳۵۲۹۰	۳۵۴۰۰	۳۵۵۵۰	۳۳۶۰۰	کیلو	شکر
۱۹/۲	۰/۸	۰						۱۰- چای
۱۹/۲	۰/۸	۰	۲۷۶۶۵۰	۲۷۸۹۷۰	۲۷۸۹۲۰	۲۵۳۰۰۰-۲۷۵۰۸۰	بسته ۵۰۰ گرمی	چای خارجی
۱۰/۹	۲/۶	۰/۳						۱۱- روغن نباتی
۱۵/۳	۱/۴	۰/۷	۲۷۳۳۴۰	۲۷۵۱۴۰	۲۷۷۰۴۰	*	حلب ۵ کیلویی	روغن نباتی جامد
۹/۳	۳/۰	۰/۲	۵۵۶۲۰	۵۷۱۷۰	۵۷۲۹۰	۵۴۶۲۵	لیتر	روغن نباتی مایع

* قیمت‌گیری میسر نیست.