



بانک مرکزی جمهوری اسلامی ایران
اداره مطالعات و سازمانهای بین المللی
دایره مطالعات ارزی

بررسی وضع اقتصادی - ارزی کشورهای عمده

بازارهای طلا و نفت

شماره ۲۲

هفته منتهی به ۲۶ اوت ۲۰۱۸

۴ شهریور ۱۳۹۷





فهرست مندرجات

شماره صفحه

عنوان

۲-۵

بررسی وضعیت اقتصادی کشورهای عمده

• آمریکا

• منطقه یورو

• انگلستان

• ژاپن

• چین

• ترکیه

• هند

۵-۷

تحولات بازار ارزهای عمده

۷-۸

تحولات بازار طلا

۸-۱۰

تحولات بازار نفت

خواننده گرامی

ضمن تشکر خواهشمند است در صورت داشتن هرگونه انتقاد و یا پیشنهاد در مورد این گزارش نظرات خود را از طرق زیر مطرح فرمائید.

پست الکترونیکی: m.rezazadeh@cbi.ir

تلفن: ۲۹۹۵۳۸۸۲



خلاصه

در آمریکا، سفارش کالاهای بادوام در ماه ژوئیه در مقایسه با ماه قبل از آن، ۱/۷ درصد کاهش یافت. اما رئیس بانک مرکزی این کشور با ابزار اطمینان نسبت به وضعیت اقتصادی از ادامه روند افزایش نرخ بهره حمایت نمود. اتحادیه اروپا در قالب همکاری‌های اقتصادی، با اعطای کمک ۱۸ میلیون یورویی به ایران موافقت نمود. شاخص مدیران خرید مرکب در ماه اوت نسبت به ماه ژوئیه اندکی افزایش یافت. در انگلیس، شاخص پیش‌نگر انتظارات سفارشات صنعتی که وضعیت آتی کسب و کار را پیش‌بینی می‌نماید، از ۱۱ واحد ماه ژوئیه به ۷ واحد در ماه اوت کاهش یافت؛ با این وجود رشد تولید همچنان بیش از میانگین بلندمدت قرار دارد. در ژاپن، به دلیل رشد بهای مواد غذایی، تورم از ۰/۷ درصد ماه ژوئن به ۰/۹ درصد در ماه ژوئیه سال جاری (بالاترین سطح از ماه مارس) افزایش یافت. هفته گذشته، مذاکرات تجاری چین و آمریکا در واشنگتن برگزار گردید، اما نتیجه مطلوبی حاصل نشد. طرفین دور جدیدی از وضع تعرفه‌های متقابل (۲۵ درصد) بر کالاهای صادراتی به ارزش ۱۶ میلیارد دلار را آغاز کردند. مذاکرات چین و آمریکا برای حل اختلافات تجاری، انتقاد ترامپ از روند افزایش نرخ بهره آمریکا، ابراز نگرانی اعضای ارشد فدرال رزرو در خصوص سیاست‌های تجاری دولت ترامپ، اعلام نظر رئیس این بانک مبنی بر عدم افزایش نرخ تورم به سطوح بسیار بالاتر از نرخ هدف، افزایش ثبات در اعلام نرخ مرجع یوآن از سوی بانک مرکزی چین، سبب تقویت یورو در مقابل دلار شد. افت شاخص دلار، افزایش بهای طلا را به همراه داشت. تمرکز بازار بر کمبود عرضه با کاهش صادرات نفت ایران بر اثر تحریم، تقلیل تأثیر اختلافات تجاری آمریکا و چین بر رشد اقتصاد جهانی از دیدگاه فعالان بازار در پی از سرگیری مذاکرات میان دو کشور، کاهش دور از انتظار ذخایر نفت آمریکا در هفته ماقبل، تضعیف شاخص دلار و کاهش تعداد چاه‌های نفتی فعال آمریکا و کانادا؛ مهم‌ترین عوامل افزایش قیمت نفت در هفته گذشته بودند.



امریکا

سفارش کالاهای بادوام در ماه ژوئیه در مقایسه با ماه قبل از آن، $1/7$ درصد کاهش یافت. این افت به علت کاهش سفارشات شرکت هواپیماسازی بوئینگ بود. در واقع بدون در نظر گرفتن اقلام پرنوسان مربوط به حمل و نقل، سفارش کالاهای بادوام در ماه ژوئیه در مقایسه با ماه ژوئن، رشد $0/2$ درصدی را تجربه نموده است. البته نکته قابل توجه کاهش شدید تحویل و سفارش کالاهای سرمایه‌ای در مدت مذکور می‌باشد که می‌تواند روند رشد اقتصادی امریکا را مختل نماید. با این وجود، رئیس فدرال رزرو در نشست سالانه جکسون‌هال^۱، وضعیت اقتصاد امریکا را به اندازی قوی دانست که تحمل افزایش بیشتر نرخ بهره را دارد. وی ضمن اشاره به قرار داشتن روند رشد تورم در کنترل بانک مرکزی، بر ادامه روند افزایشی نرخ بهره تاکید نمود. همچنین، انتشار صورت جلسه ماه گذشته فدرال رزرو، نشان داد مذاکرات جدی بین اعضا در خصوص افزایش نرخ بهره در آینده نزدیک، صورت گرفته است. از این رو، احتمال حداقل یک نوبت افزایش نرخ بهره کلیدی تا پایان سال میلادی بسیار زیاد است. در این جلسه، اعضا پیرامون سیاست‌های تجاری دولت ابراز نگرانی نمودند.

منطقه یورو

روز پنج‌شنبه گذشته، اتحادیه اروپا در قالب همکاری‌های اقتصادی، با اعطای کمک ۱۸ میلیون یورویی به ایران موافقت نمود. این کمک بخشی از بسته ۵۰ میلیون یورویی اتحادیه اروپاست. ۸ میلیون یورو از این کمک به بخش خصوصی (بنگاه‌های کوچک و متوسط)، ۸ میلیون یورو برای پروژه‌های محیط زیست و ۲ میلیون یورو برای مبارزه با قاچاق مواد مخدر اختصاص می‌یابد. خانم موگرینی (مسئول سیاست خارجی اتحادیه اروپا) نیز اعلام نمود که این اتحادیه به همکاری با ایران پایبند است.

آمار اقتصادی

بر اساس آمار مقدماتی منتشره، شاخص مدیران خرید کارخانه‌ای در ماه اوت با $0/5$ واحد کاهش به $54/6$ واحد رسید. با این وجود، شاخص مدیران خرید بخش خدمات با $0/2$ واحد افزایش به $54/4$ واحد رسید. به این ترتیب، شاخص مدیران خرید مرکب منطقه یورو در ماه اوت نسبت به ماه ژوئیه از $54/3$ واحد به $54/4$ واحد افزایش یافت.

^۱ نشست سالانه سران بانک‌های مرکزی کشورهای عمده که در ایالات وایومینگ امریکا برگزار می‌شود.



انگلستان

هفته گذشته، مذاکرات برکسیت میان مقامات اتحادیه اروپا و انگلیس برگزار شد. طبق زمان‌بندی، مقرر شده بود طرفین تا ماه اکتبر سال جاری به توافق خروج دست یابند. اما به نظر می‌رسد پیشرفت مطلوبی در این خصوص حاصل نشده و احتمال دارد مذاکرات تا پایان ماه نوامبر نیز ادامه یابد. با این وجود، وزیر امور کابینه انگلیس اظهار داشت: «در صورتی که مذاکرات به جای ماه اکتبر در ماه نوامبر به نتیجه برسد؛ وضعیت برکسیت قابل مدیریت بوده و پس از این تاریخ، قابل کنترل نخواهد بود و خروج سخت را به همراه خواهد داشت.» در نشست اخیر، مقامات به دشواری توافق خروج اذعان کردند، اما وزیر برکسیت برای دستیابی به توافقات لازم پیرامون همکاری‌های اقتصادی و روابط آتی در کنار مسئله ایرلند شمالی؛ خواستار تقویت مذاکرات شد. میشل بارنیه، مذاکره‌کننده ارشد اتحادیه اروپا، اظهار داشت: «اختلافاتی پیرامون بخش اقتصادی توافق‌نامه وجود دارد. اتحادیه اروپا از ابتدا هشدار داده خروج انگلیس پیامدهای حقوقی، اقتصادی، اجتماعی و انسانی به همراه خواهد داشت که نباید آن‌ها را دست کم گرفت. ما به دنبال توافقی هستیم که هم‌زمان به اراده انگلیس و اصول اتحادیه اروپا احترام بگذارد.»

اقتصاد

بنا بر گزارش کنفدراسیون صنایع بریتانیا، شاخص پیش‌نگر انتظارات سفارشات صنعتی¹ که وضعیت آتی کسب و کار را پیش‌بینی می‌نماید، از ۱۱ واحد ماه ژوئیه به ۷ واحد در ماه اوت (کمترین سطح ۳ ماه اخیر) کاهش یافت. طبق گزارش مذکور، ۳۷۹ نفر از تولیدکنندگان اظهار داشتند هر چند رشد تولید در ماه اوت در مقایسه با ماه قبل از آن کند شده، اما همچنان بیش از سطح میانگین آن در بلندمدت قرار دارد. از ۱۷ بخش زیر مجموعه تولید، ۱۳ بخش شامل مواد غذایی، آشامیدنی و تنباکو رشد نموده و میزان سفارشات صادراتی نیز بالاتر از سطح میانگین آن می‌باشد. در حالی که انتظار می‌رود، رشد بخش کارخانه‌ای با تقاضای منسجم خارجی و افت ارزش پوند انگلیس تداوم یابد؛ پیش‌بینی می‌گردد، با کاهش رشد درآمد خانوار و افت سرمایه‌گذاری‌ها ناشی از نگرانی‌ها پیرامون برکسیت، رشد اقتصادی این کشور ضعیف باقی بماند.

ژاپن

تورم از ۰/۷ درصد ماه ژوئن به ۰/۹ درصد در ماه ژوئیه سال جاری (بالاترین سطح از ماه مارس) افزایش یافت. این در حالی است که بازار انتظار داشت تورم به ۰/۴ درصد کاهش یابد. رشد بهای مواد غذایی عمده‌ترین عامل افزایش نرخ تورم

¹ CBI Industrial Trends Orders



گزارش شده است. با این وجود، تورم پایه (تورم بدون احتساب نوسانات بهای مواد غذایی تازه) که معیار تصمیمات سیاستی مقامات بانک مرکزی می‌باشد، همانند ماه قبل در سطح ۰/۸ درصد ثابت باقی ماند.

چین

هفته گذشته، مذاکرات تجاری چین و آمریکا در واشنگتن برگزار گردید، اما نتیجه مطلوبی حاصل نشد. تنها یک روز پس از مذاکرات مذکور، طرفین دور جدیدی از وضع تعرفه‌های ۲۵ درصدی بر کالاهای صادراتی به ارزش ۱۶ میلیارد دلار را آغاز کردند. تعرفه‌های اخیر آمریکا بر کالاهای چینی شامل پمپ، وسایل برش، ماشین‌های صنعتی، الکترونیک و لوازم چشم‌پزشکی اعمال شد. در مقابل، چین نیز بر کالاهایی نظیر فولاد و خودروهای صادراتی از آمریکا تعرفه وضع کرد. دولت چین، از سیاست اعمال تعرفه آمریکا انتقاد و آن را نقض قوانین سازمان تجارت جهانی عنوان کرد و اعلام نمود، این موضوع را به طور جدی پیگیری خواهد کرد.

شایان ذکر است، دونالد ترامپ، پیش از برگزاری مذاکرات اعلام کرد به نتیجه این نشست چندان خوشبین نبوده و حل‌وفصل اختلافات تجاری به زمان نیاز دارد. وی معتقد است، چین برای مدتی طولانی از رونق چشمگیری برخوردار بوده و این کشور را به تضعیف عمده ارزش یوان متهم نمود.

نرخ بهره یوان چین در آخرین روز کاری هفته گذشته					
دوره	یک‌شنبه	۳ ماهه	۶ ماهه	۹ ماهه	۱۲ ماهه
نرخ بهره شایبور (بین بانکی)	۲/۳۹۲۰	۲/۸۸۹۰	۳/۱۵۶۰	۳/۴۰۸۰	۳/۵۱۱۰
یوان مرجع	-	-	-	-	۴/۳۵

ترکیه

رئیس‌جمهور ترکیه برای مقابله با کاهش ارزش لیر و تحقق چشم‌انداز توسعه ۲۰۲۳ این کشور (قرار گرفتن در بین ۱۰ کشور برتر اقتصاد دنیا) دستور پیگیری اقداماتی را طی ۱۰۰ روز صادر نمود که اهم آن‌ها به قرار زیر است:

- اتخاذ تدابیر لازم در راستای تسهیل تجارت، ایجاد امنیت و افزایش ظرفیت برند سازی و فراهم نمودن زمینه ورود صادرکنندگان به بازار کشورهای همسایه
- تقویت بستر حمایت از مصرف‌کنندگان



بهره‌برداری از این گزارش در صورت ذکر منبع بلامانع است.

- افزایش سهم صادرات محصولات با تکنولوژی بالا به ۱۵ درصد و افزایش تعداد صادرکنندگان به بیش از ۱۲۰ هزار نفر
- افزایش وام‌های اعتباری حمایت از صادرکنندگان به ۲ برابر (۸۰ میلیارد دلار) و اختصاص ۳۰ دلار فاینانس برای هر ۱۰۰ دلار صادرات
- حفاظت از صنایع بومی

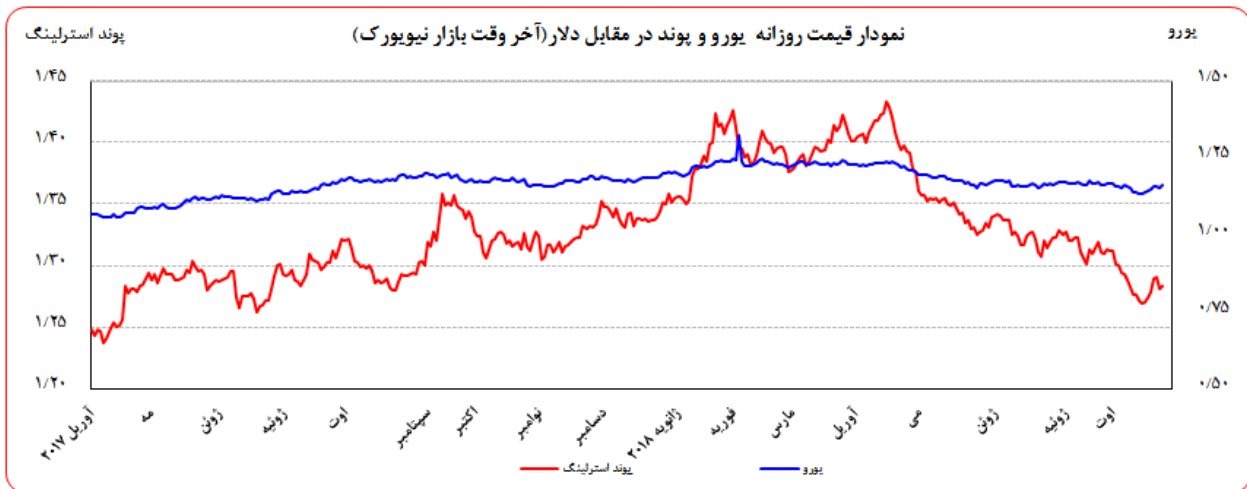
هند

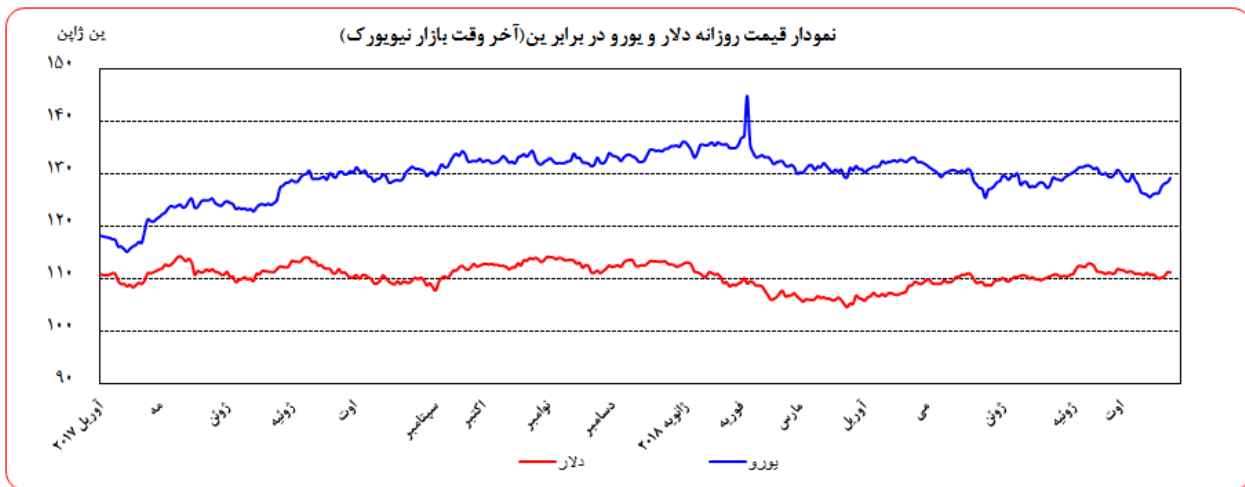
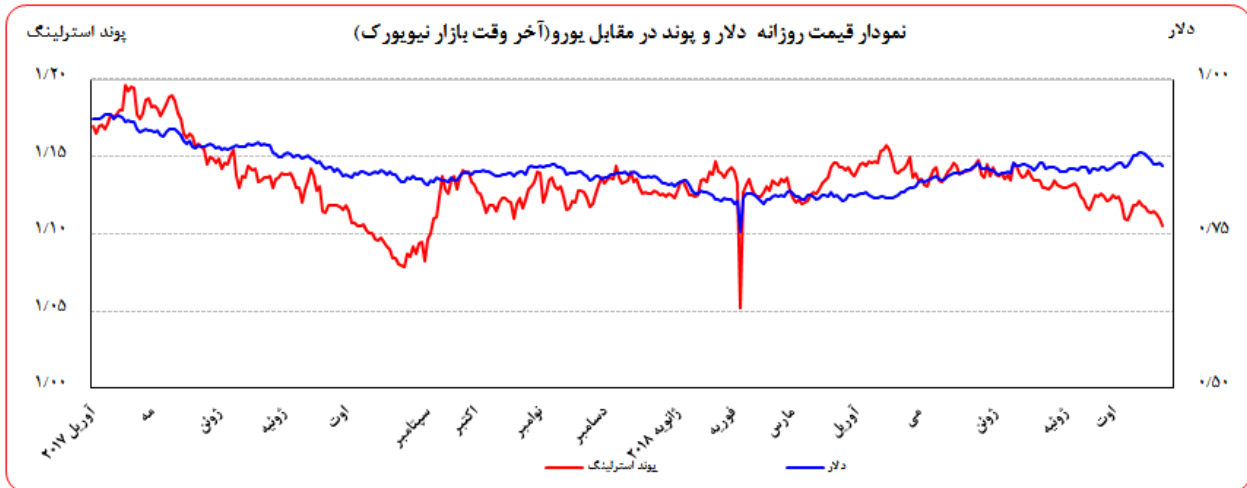
بانک Barclays در گزارشی پیش‌بینی نمود رشد اقتصادی هند در فصل دوم نسبت به فصل مشابه سال قبل به ۸ درصد برسد.

تحولات بازار ارزهای عمده

روز جمعه گذشته نسبت به جمعه ماقبل آن، ارزش دلار در برابر ین ۰/۶۶ درصد تقویت و در برابر فرانک سوئیس ۱/۲۷ درصد تضعیف شد. در همین مدت، ارزش یورو و پوند انگلیس در برابر دلار آمریکا به ترتیب ۱/۶۱ و ۰/۷۳ درصد تقویت گردید. به نرخ‌های پایان وقت بازار نیویورک، در هفته گذشته هر یورو در محدوده ۱/۱۶۲۲-۱/۱۴۸۴ دلار و هر پوند در محدوده ۱/۲۹۱۴-۱/۲۷۹۵ دلار در نوسان بود. هر دلار نیز در دامنه ۱۱۱/۲۹-۱۱۰/۰۷ ین متغیر بود.

همچنین، ارزش یورو در برابر ین و فرانک سوئیس به ترتیب ۲/۲۸ و ۰/۳۲ درصد تقویت شد. ارزش پوند انگلیس در برابر یورو ۰/۸۷ درصد تضعیف گردید. به نرخ‌های پایان وقت بازار نیویورک، در هفته گذشته هر پوند در محدوده ۱/۱۱۴۹-۱/۱۰۵۱ یورو در نوسان بود. هر یورو نیز در دامنه ۱۲۹/۲۷-۱۲۶/۴۰ ین و فرانک سوئیس متغیر بود.





عوامل تقویت یورو در مقابل سایر ارزها در هفته گذشته

- ادامه مذاکرات چین و امریکا برای حل اختلافات تجاری
- انتقاد ترامپ از روند افزایش نرخ بهره توسط فدرال رزرو
- ابراز نگرانی اعضای ارشد فدرال رزرو در خصوص سیاست‌های تجاری دولت
- افزایش ثبات در اعلام نرخ مرجع یوآن از سوی بانک مرکزی چین
- ادامه روند تقویت لیر ترکیه در مقابل دلار

ادامه مذاکرات چین و امریکا برای حل اختلافات تجاری، انتقاد ترامپ از روند افزایش نرخ بهره توسط فدرال رزرو، ابراز نگرانی اعضای ارشد فدرال رزرو در خصوص سیاست‌های تجاری دولت ترامپ و تاثیر منفی آن بر اقتصاد این کشور، همچنین اعلام نظر رئیس فدرال رزرو مبنی در بر عدم افزایش نرخ تورم به سطوح بسیار بالاتر از نرخ هدف (۲ درصد) این



بانک، افزایش ثبات در اعلام نرخ مرجع یوان از سوی بانک مرکزی چین، در کنار تلاش فعالان بازار برای کاهش موقعیت فزونی دلار، سبب تضعیف این ارز در مقابل اکثر ارزهای جهان‌روا از جمله یورو، ین، پوند انگلیس و فرانک سوئیس شد. همچنین، ادامه روند تقویت لیر ترکیه در مقابل دلار، سبب کاهش نگرانی درخصوص تاثیر منفی وضعیت بانک‌های ترکیه‌ای بر بانک‌های اروپایی شد که این امر به تقویت یورو کمک کرد.

نرخ بهره لایبور ارزها در آخرین روز کاری هفته گذشته					
نام ارز	بهره (درصد)	۳ ماهه	۶ ماهه	۹ ماهه	۱۲ ماهه
دلار		۲/۳۱۷۲۵	۲/۵۲۳۰۰	-	۲/۸۲۰۰۰
یورو		-۰/۳۶۰۵۷	-۰/۳۰۵۰۰	-	-۰/۲۱۸۵۷
پوند		+۰/۸۰۵۶۳	+۰/۸۹۸۶۳	-	+۰/۴۲۷۵
فرانک		-۰/۷۲۵۶۰	-۰/۶۵۰۰۰	-	-۰/۵۱۸۶۰
ین		-۰/۰۳۰۳۳	+۰/۰۲۸۸۳	-	+۰/۱۳۷۸۳
درهم امارات		۲/۴۷۲۵۰	۲/۸۲۳۶۱	-	۳/۰۹۲۷۲
لیر ترکیه		۲۳/۱۰۰۰	۲۴/۹۲۶۷	۲۵/۱۹۹۶	۲۵/۹۳۰۰

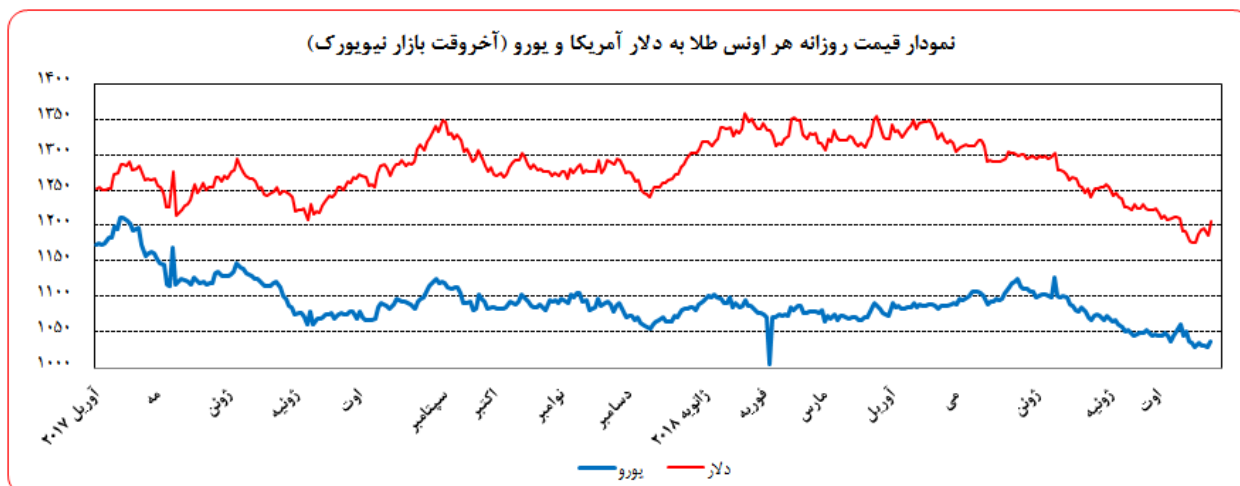
تحولات بازار طلا

بهای طلا در جمعه هفته گذشته نسبت به جمعه هفته ماقبل آن، به دلار و یورو به ترتیب ۲/۴۶ و ۰/۸۴ درصد افزایش یافت. نوسانات هفته گذشته قیمت طلا در بازار نیویورک در محدوده ۱۲۰۶/۱۴ - ۱۱۸۷/۳۰ دلار برای هر اونس و در محدوده ۱۰۳۷/۸۱ - ۱۰۲۸/۵۰ یورو در هر اونس ثبت شد.

هفته گذشته، هم‌زمان با ادامه مذاکرات تجاری چین و آمریکا و افزایش ثبات نرخ برابری یوان در برابر دلار، نگرانی‌ها درخصوص افت شدید تقاضای فیزیکی طلا از سوی چین تعدیل شد. این امر در کنار روند نزولی شاخص دلار، افزایش بهای طلا را در پی داشت.



بهره‌برداری از این گزارش در صورت ذکر منبع بلامانع است.



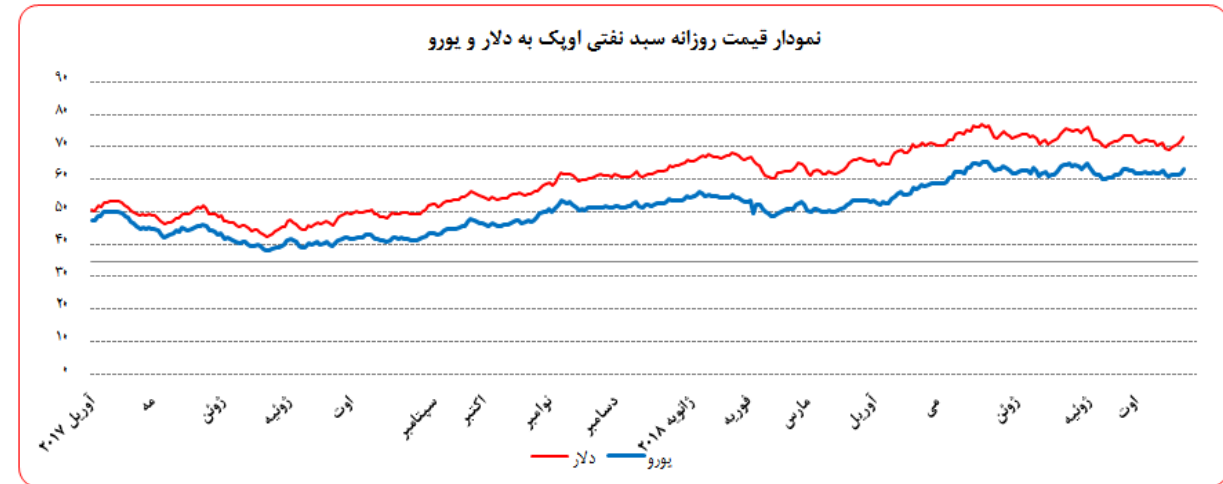
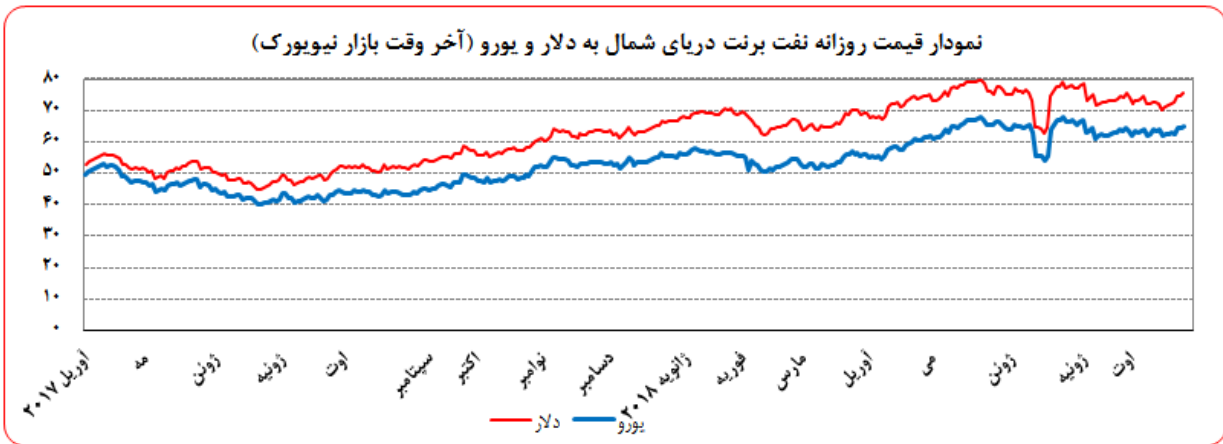
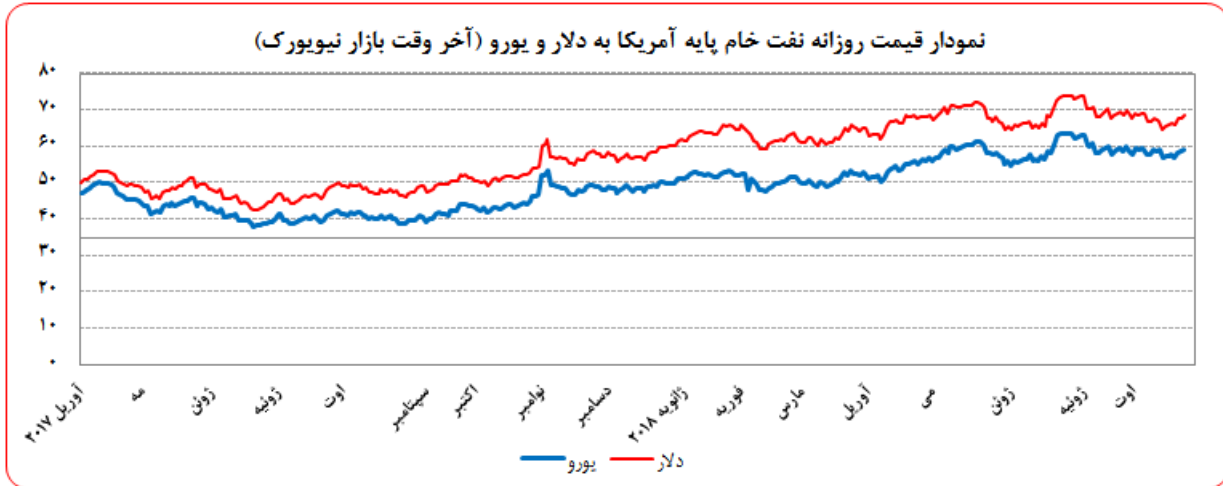
تحولات بازار نفت

بهای نفت خام پایه آمریکا در جمعه هفته گذشته نسبت به جمعه هفته ماقبل آن به دلار و یورو به ترتیب ۴/۲۶ و ۲/۶۱ درصد افزایش یافت. به نرخ‌های پایان وقت بازار نیویورک، بهای هر بشکه نفت خام پایه آمریکا در محدوده ۶۸/۷۲-۶۵/۸۴ دلار و ۵۹/۱۳-۵۶/۹۰ یورو معامله گردید. متوسط هفتگی بهای هر بشکه در سطح ۶۷/۳۴ دلار و ۵۸/۲۳ یورو قرار گرفت. بهای نفت برنت در جمعه هفته گذشته نسبت به جمعه هفته ماقبل آن به دلار و یورو به ترتیب ۵/۵۵ و ۳/۸۸ درصد افزایش یافت. هر بشکه نفت برنت به نرخ‌های پایان وقت بازار نیویورک در دامنه ۷۵/۸۲-۷۲/۲۱ دلار و ۶۵/۲۴-۶۲/۷۷ یورو معامله گردید و متوسط هفتگی هر بشکه به ۷۴/۰۳ دلار و ۶۴/۰۲ یورو رسید. بهای هر بشکه نفت خام اوپک در محدوده ۷۳/۰۱-۷۰/۶۴ دلار و ۶۳/۲۴-۶۱/۳۷ یورو معامله گردید. متوسط هفتگی بهای هر بشکه در سطح ۷۱/۶۰ دلار و ۶۲/۰۰ یورو قرار گرفت. شایان ذکر است، بهای نفت اوپک در روز پنج‌شنبه (آخرین نرخ هفته گذشته) نسبت به جمعه هفته ماقبل آن به دلار و یورو به ترتیب ۳/۹۰ و ۲/۹۳ درصد افزایش یافت.

هفته گذشته قیمت نفت افزایش یافت. تمرکز بازار بر کمبود عرضه با کاهش صادرات نفت ایران بر اثر تحریم، تقلیل تأثیر اختلافات تجاری آمریکا و چین بر رشد اقتصاد جهانی از دیدگاه فعالان بازار در پی از سرگیری مذاکرات میان دو کشور، کاهش دور از انتظار ذخایر نفت آمریکا در هفته ماقبل، تضعیف شاخص دلار و کاهش تعداد چاه‌های نفتی فعال آمریکا و کانادا؛ مهم‌ترین عوامل افزایش دهنده قیمت نفت در هفته گذشته بودند.

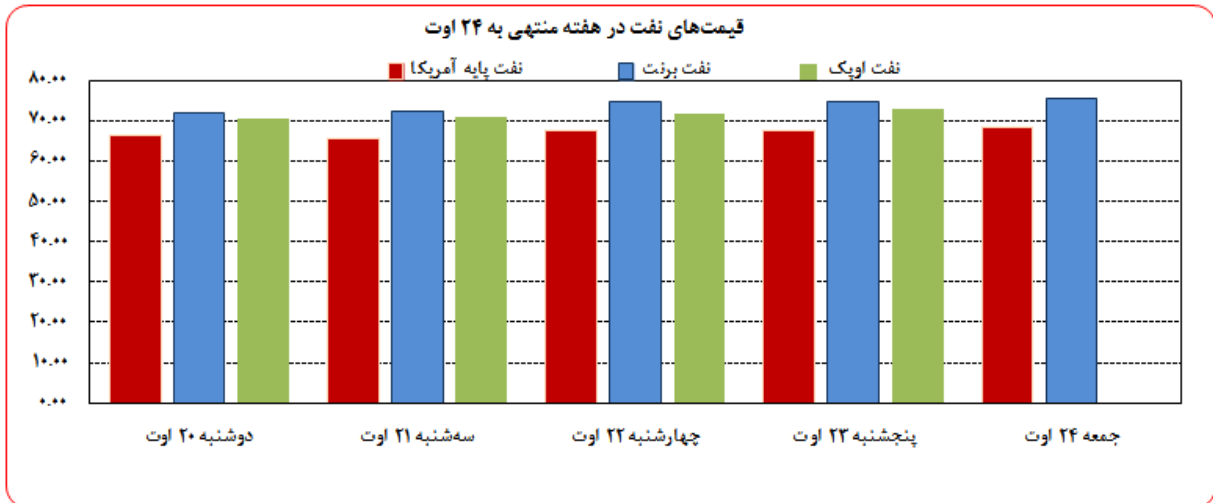


بهره‌برداری از این گزارش در صورت ذکر منبع بلامانع است.





بهره‌برداری از این گزارش در صورت ذکر منبع بلامانع است.



موجودی انبار نفت آمریکا (ارقام به میلیون بشکه)			مصرف نفت خام آمریکا (هزار بشکه در روز)		
سال قبل Δ	هفته قبل Δ	موجودی در هفته ماقبل	سال قبل Δ	هفته قبل Δ	میزان در هفته ماقبل
-۷۳/۷	-۵/۸	۱,۰۶۸/۴۰			
					نفت خام
-۵۴/۸	-۵/۸	۴۰۸/۴۰	۱,۴۷۲	۱۰۰	۱۱,۰۰۰
					تولید داخلی
-۱۸/۹	۰/۰	۶۶۰/۰۰			
					ذخایر استراتژیک نفت خام
۴/۴	۱/۲	۲۳۴/۳۰	-۱۴۹۱	-۱۰۵۹	۶,۳۶۳
					خالص واردات
					بترین

ارزش هر دلار آمریکا به ارزهای عمده (آخر وقت بازار نیویورک) ، قیمت نقدی

طلا ، قیمت نفت خام در بازارهای سلف و ۴ شاخص عمده سهام

هفته منتهی به ۱۳۹۷/۰۶/۰۲

۲۰۱۸/۰۸/۲۴

عنوان	متوسط هفته گذشته	درصد تغییرات		جمعه ۲۴ اوت	پنجشنبه ۲۳ اوت	چهارشنبه ۲۲ اوت	سه شنبه ۲۱ اوت	دوشنبه ۲۰ اوت	متوسط هفته	جمعه ۱۷ اوت
		*** هفتگی	** نقطه به نقطه							
شاخص دلار	۹۶/۴۸۰	-۱/۲۰	-۰/۹۹	۹۵/۱۵۰	۹۵/۶۷۰	۹۵/۱۵۰	۹۵/۲۶۰	۹۵/۹۰۰	۹۵/۳۲۳	۹۶/۱۰۰
دلار کانادا	۱/۳۱۱۱	-۰/۵۵	-۰/۲۸	۱/۳۰۲۶	۱/۳۰۸۲	۱/۲۹۹۹	۱/۳۰۴۰	۱/۳۰۴۵	۱/۳۰۳۸	۱/۳۰۶۲
دلار کانادا (به یورو)	۱/۴۹۲۵	۱/۰۳	۱/۳۳	۱/۵۱۳۹	۱/۵۱۰۲	۱/۵۰۷۸	۱/۵۰۸۹	۱/۴۹۸۱	۱/۵۰۷۸	۱/۴۹۴۰
ین ژاپن (دلار)	۱۱۰/۸۰	-۰/۱۰	۰/۶۶	۱۱۱/۲۳	۱۱۱/۲۹	۱۱۰/۵۵	۱۱۰/۳۰	۱۱۰/۰۷	۱۱۰/۶۹	۱۱۰/۵۰
ین ژاپن (به یورو)	۱۲۶/۱۳	۱/۴۸	۲/۲۸	۱۲۹/۲۷	۱۲۸/۴۷	۱۲۸/۲۳	۱۲۷/۶۳	۱۲۶/۴۰	۱۲۸/۰۰	۱۲۶/۳۹
یورو*	۱/۱۳۸۴	۱/۵۸	۱/۶۱	۱/۱۵۶۴	۱/۱۵۴۴	۱/۱۵۹۹	۱/۱۵۷۱	۱/۱۴۸۴	۱/۱۵۶۴	۱/۱۴۳۸
فرانک سوئیس	۰/۹۹۴۷	-۰/۸۹	-۱/۲۷	۰/۹۸۵۸	۰/۹۸۳۱	۰/۹۸۶۱	۰/۹۸۳۲	۰/۹۸۵۳	۰/۹۸۵۸	۰/۹۹۵۷
فرانک سوئیس (به یورو)	۱/۱۳۲۳	۰/۶۸	۰/۳۲	۱/۱۴۰۰	۱/۱۴۲۶	۱/۱۳۸۴	۱/۱۴۰۴	۱/۱۳۸۶	۱/۱۴۰۰	۱/۱۳۸۹
لیره انگلیس*	۱/۲۷۳۰	۰/۹۸	۰/۷۳	۱/۲۸۵۴	۱/۲۸۴۴	۱/۲۸۱۵	۱/۲۹۱۴	۱/۲۹۰۱	۱/۲۸۵۴	۱/۲۷۵۱
لیره انگلیس (به یورو)	۱/۱۱۸۲	-۰/۶۰	-۰/۸۷	۱/۱۱۱۵	۱/۱۰۵۱	۱/۱۱۰۱	۱/۱۱۳۴	۱/۱۱۴۹	۱/۱۱۱۵	۱/۱۱۴۸
SDR به دلار	۱/۳۸۶۶۷	۰/۶۱	۰/۵۹	۱/۳۹۵۱۲	۱/۳۹۶۲۳	۱/۳۹۶۹۲	۱/۳۹۸۰۶	۱/۳۹۵۱۶	۱/۳۹۵۱۲	۱/۳۸۸۰۱
SDR به یورو	۱/۲۱۸۱۴	-۰/۹۶	-۱/۰۰	۱/۲۰۶۴۴	۱/۲۰۱۳۷	۱/۲۱۰۰۸	۱/۲۰۵۳۳	۱/۲۰۹۷۰	۱/۲۰۶۴۴	۱/۲۱۳۵۱
طلای نیویورک (هراونس)	۱۱۸۴/۱۵	۰/۸۶	۲/۴۶	۱۱۹۴/۳۲	۱۲۰۶/۱۴	۱۱۸۷/۳۰	۱۱۹۵/۹۵	۱۱۹۴/۱۲	۱۱۹۴/۳۲	۱۱۷۷/۲۱
طلای نیویورک (به یورو)	۱۰۴۰/۲۴	-۰/۷۲	۰/۸۴	۱۰۳۲/۷۹	۱۰۳۷/۸۱	۱۰۲۸/۵۰	۱۰۳۱/۰۸	۱۰۳۱/۹۹	۱۰۳۲/۷۹	۱۰۲۹/۲۱
نفت برنت انگلیس	۷۱/۷۷	۳/۱۶	۵/۵۵	۷۴/۰۳	۷۵/۸۲	۷۴/۷۳	۷۴/۷۸	۷۲/۶۳	۷۴/۰۳	۷۱/۸۳
نفت برنت انگلیس (به یورو)	۶۳/۰۴	۱/۵۵	۳/۸۸	۶۴/۰۲	۶۵/۲۴	۶۴/۷۳	۶۴/۴۷	۶۲/۷۷	۶۴/۰۲	۶۲/۸۰
نفت پایه آمریکا	۶۶/۰۹	۱/۸۹	۴/۲۶	۶۷/۳۴	۶۸/۷۲	۶۷/۸۳	۶۷/۸۶	۶۵/۸۴	۶۷/۳۴	۶۵/۹۱
نفت پایه آمریکا (به یورو)	۵۸/۰۵	۰/۳۰	۲/۶۱	۵۸/۲۳	۵۹/۱۳	۵۸/۷۶	۵۸/۵۱	۵۶/۹۰	۵۸/۲۳	۵۷/۶۲
سبب نفت اوپک	۷۰/۳۹	۱/۷۳		۷۱/۶۰		۷۳/۰۱	۷۱/۷۵	۷۱/۰۱	۷۱/۶۰	۷۰/۲۷
سبب نفت اوپک (به یورو)	۶۱/۹۰	۰/۱۵		۶۲/۰۰		۶۳/۲۴	۶۱/۸۶	۶۱/۳۷	۶۲/۰۰	

* هر واحد به دلار آمریکا

** درصد تغییرات آخرین روز کاری دو هفته

*** درصد تغییرات متوسط هفتگی

شماره ۲۳

دایره اخبار اقتصادی