



بانک مرکزی جمهوری اسلامی ایران  
اداره مطالعات و سازمانهای بین المللی  
دایره مطالعات ارزی

# بررسی وضع اقتصادی - ارزی کشورهای عمده

بازارهای طلا و نفت

**شماره ۲۸**

هفته منتهی به ۷ اکتبر ۲۰۱۸

۱۵ مهر ۱۳۹۷





## فهرست مندرجات

شماره صفحه

عنوان

۲-۵

بررسی وضعیت اقتصادی کشورهای عمده

• آمریکا

• منطقه یورو

• انگلستان

• ژاپن

• چین

• ترکیه

• هند

۶-۱۰

تحولات بازار ارزهای عمده

۱۰-۱۱

تحولات بازار طلا

۱۱-۱۳

تحولات بازار نفت

خواننده گرامی

ضمن تشکر خواهشمند است در صورت داشتن هرگونه انتقاد و یا پیشنهاد در مورد این گزارش نظرات خود را از طرق زیر مطرح فرمائید.

پست الکترونیکی: [m.rezazadeh@cbi.ir](mailto:m.rezazadeh@cbi.ir)

تلفن: ۲۹۹۵۳۸۸۲



## خلاصه

نرخ بیکاری در آمریکا در ماه سپتامبر در سطح ۳/۷ درصد قرار گرفت که پایین‌ترین نرخ بیکاری در ۱۰ سال اخیر است. کسری تجاری ماه اوت به ۵۳/۲ میلیارد دلار رسید که نسبت به پیش‌بینی (۵۳/۵ میلیارد دلار) عدد کمتری است. این وضعیت، نشان می‌دهد وضعیت تجاری آمریکا بهبود یافته است. شاخص مدیران خرید کارخانه‌ای ماه سپتامبر (ISM) در سطح ۵۹/۸ واحد قرار گرفت که نشان دهنده شرایط اقتصادی مناسب در بخش صنعت امریکاست.

بودجه دولت ایتالیا و برنامه‌های اقتصادی آن، عامل عمده نگرانی‌ها در منطقه یورو است. نرخ بیکاری در ماه اوت به پایین‌ترین سطح از نوامبر ۲۰۰۸ رسیده؛ با این وجود افت خرده‌فروشی تشدید شده است.

در انگلیس، پیشنهادات اصلاح شده پیرامون وضعیت مرز ایرلند شمالی (مهم‌ترین مسأله برکسیت) توسط اتحادیه اروپا مورد پذیرش قرار گرفته شد. شاخص مدیران خرید کارخانه‌ای در ماه سپتامبر در مقایسه با ماه اوت از رشد مطلوبی برخوردار بود، اما شاخص مدیران بخش ساخت و ساز در ماه مذکور افت نمود.

در ژاپن، بر اساس گزارش فصلی بانک مرکزی موسوم به تانکان، شاخص شرکت‌های تولیدی بزرگ به دلیل نگرانی‌ها پیرامون جنگ تجاری آمریکا با شرکای تجاری؛ از ۲۱ واحد فصل دوم سال جاری به ۱۹ واحد در فصل سوم کاهش یافت.

هفته گذشته، یک بانک چینی اعلام کرد این کشور می‌تواند با کاهش تعدمی ارزش یوان، جنگ ارزی با آمریکا را آغاز نماید.

هفته گذشته، اظهارات مثبت رئیس فدرال رزرو و تقویت احتمال افزایش مجدد نرخ بهره آمریکا، مهم‌ترین عامل تقویت شاخص دلار بود. تشدید نگرانی‌ها پیرامون برنامه‌های اقتصادی دولت ایتالیا و کسری بودجه زیاد این کشور منجر به تضعیف یورو در برابر دلار شد. افزایش اختلافات بر سر برکسیت نیز باعث تضعیف ارزش پوند در برابر دلار شد.

هفته گذشته، بهای طلا تحت تأثیر تقویت شاخص دلار و افت بازارهای سهام اروپا نوسان داشت و در مجموع اندکی افزایش یافت.

قیمت نفت در اوایل هفته گذشته به دلیل نگرانی از کمبود عرضه در بازار بر اثر تحریم‌های نفتی ایران و توافق آمریکا و کانادا برای مذاکره مجدد بر سر پیمان نفتا، افزایش یافت. اما توافق عربستان و روسیه برای افزایش تولید نفت به منظور جبران کاهش عرضه نفت ایران، افزایش قابل توجه ذخایر نفت آمریکا و فروش‌های سوداگرانه، سبب کاهش قیمت نفت در اواخر هفته شد. در مجموع در مقایسه با هفته ماقبل، قیمت نفت افزایش یافت.



## امریکا

نرخ بیکاری<sup>۱</sup> امریکا در ماه سپتامبر به ۳/۷ درصد (پایین‌ترین سطح در ۱۰ سال اخیر) رسید که نسبت به پیش‌بینی (۳/۸ درصد) در سطح پایین‌تری است.

کسری تجاری<sup>۲</sup> این کشور در ماه اوت ۵۳/۲ میلیارد دلار اعلام شد که کمتر از پیش‌بینی (۵۳/۵ میلیارد دلار) بود و نشان می‌دهد این کشور وضعیت تجاری خود را بهبود داده است.

شاخص مدیران خرید کارخانه‌ای (ISM<sup>۳</sup>) ماه سپتامبر به ۵۹/۸ واحد کاهش یافت. با وجود این که رقم اعلام شده نسبت به پیش‌بینی (۶۰/۳ واحد) در سطح پایین‌تری است؛ اما همچنان نشان دهنده شرایط اقتصادی مناسب در بخش صنعت امریکاست.

شاخص ISM Prices Paid<sup>۴</sup>، در ماه سپتامبر در سطح ۶۶/۹ واحد قرار گرفت. رقم اعلام شده پایین‌تر از پیش‌بینی ۷۱/۳ واحدی است و حاکی از بدبینی افراد نسبت به شرایط اقتصادی آتی بخش صنعت است. شاخص اعتبار مصرف‌کننده<sup>۵</sup> نشان‌دهنده میزان پولی که افراد استقراض می‌کنند تا قدرت خرید بالاتری داشته باشند، در ماه اوت به ۲۰/۰۸ میلیارد دلار (بالاتر از پیش‌بینی ۱۴/۹ میلیارد دلاری) قرار گرفت، بنابراین می‌توان انتظار داشت رشد اقتصادی امریکا از ناحیه افزایش تقاضای موثر افراد افزایش یابد.

## منطقه یورو

هفته گذشته، مقامات کمیسیون اروپا کسری بودجه دولت ایتالیا را عامل عمده نگرانی اروپا در خصوص اقتصاد این کشور خواندند و از دولت آن کشور درخواست نمودند حداکثر تلاش خود را برای گنجاندن بودجه در چارچوب قوانین اتحادیه اروپا به کار گیرد. کسری بودجه پیشنهادی دولت ایتالیا برای سال آینده ۲/۴ درصد تولید ناخالص داخلی این کشور است که پس از کسری بودجه یونان قبل از بحران اقتصادی، بزرگ‌ترین کسری بودجه به شمار می‌آید. دولت ایتالیا ۱۵ اکتبر به طور رسمی بودجه پیشنهادی خود را تقدیم کمیسیون اروپا خواهد کرد.

<sup>۱</sup> Unemployment Rate

<sup>۲</sup> Trade Deficit

<sup>۳</sup> Institute for Supply Management

<sup>۴</sup> این شاخص نشان‌دهنده پیش‌بینی افراد از شرایط اقتصادی بخش صنعت با در نظر گرفتن نرخ تورم آتی است.

<sup>۵</sup> Consumer Credit



## آمارهای اقتصادی

نرخ بیکاری ماه اوت، ۸/۱ درصد (پایین‌ترین سطح از نوامبر ۲۰۰۸) اعلام شد. در ماه اوت، در مقایسه با آمار سال گذشته، نرخ بیکاری در همه کشورهای عضو کاهش یافته است.

تجدید نظر نزولی در شاخص مدیران خرید کارخانه‌ای از ۵۳/۳ به ۵۳/۲ واحد، منجر به کاهش شاخص مدیران خرید مرکب ماه سپتامبر شد. به این ترتیب، شاخص مرکب از ۵۴/۵ واحد در ماه اوت به ۵۴/۱ واحد در ماه سپتامبر کاهش یافت.

خرده‌فروشی در ماه اوت نسبت به ماه قبل از آن، ۰/۲ درصد کاهش یافت که علت اصلی آن کاهش فروش سوخت (۰/۶ درصد) و مواد خوراکی، نوشیدنی و تنباکو (۰/۳ درصد) اعلام شده است. در همین مدت، فروش محصولات غیرخوراکی ثابت ماند. لازم به ذکر است، افت ۰/۲ درصدی خرده‌فروشی در ماه ژوئیه به افت ۰/۶ درصدی اصلاح شد.

## انگلستان

بر اساس اظهارات دو مقام بلندپایه اتحادیه اروپا در هفته گذشته، علیرغم بن بست مذاکرات پیشین بروکسل و لندن پیرامون برکسیت؛ پیشنهادات اصلاح شده انگلیس در مورد وضعیت مرز ایرلند شمالی (مهم‌ترین مسأله برکسیت) توسط اتحادیه مذکور مورد پذیرش قرار گرفته شد. این امر، تا حد زیادی سرمایه‌گذاران را خشنود و منجر به تقویت ارزش پوند در برابر دلار شد. شایان ذکر است؛ اظهارات ترزا می، در هفته ماقبل مبنی بر احتمال خروج بدون توافق انگلیس از اتحادیه اروپا، نگرانی‌های بسیاری به همراه داشت و ارزش پوند را تحت فشار نزولی قرار داده بود. با این وجود، طرفین امیدوارند تا ماه نوامبر سال جاری به توافق نهایی برکسیت دست یافته و طبق زمان‌بندی، انگلیس در ۱۹ مارس ۲۰۱۹ به طور رسمی از اتحادیه خارج گردد.

## اقتصاد

شاخص مدیران خرید کارخانه‌ای از ۵۳ واحد ماه اوت به ۵۳/۸ واحد در ماه سپتامبر (بر خلاف پیش‌بینی بازار) افزایش یافت. علاوه بر آن، آمار ماه اوت از ۵۲/۸ به ۵۳ واحد مورد تجدید نظر صعودی قرار گرفت. در ماه سپتامبر، تولید و سفارشات جدید از رشد مطلوبی برخوردار بود و رشد سفارش صادراتی نیز در مقایسه با ماه اوت بهبود یافت. همچنین، خوش‌بینی‌ها پیرامون کسب و کار تقویت و رشد ایجاد فرصت‌های شغلی به نسبت مطلوب گزارش گردید. از سوی دیگر، شاخص مدیران خرید بخش ساخت و ساز به دلیل نگرانی‌ها پیرامون برکسیت، از ۵۲/۹ واحد ماه اوت به ۵۲/۱ واحد در ماه سپتامبر (بیش از پیش‌بینی بازار) افت کرد. علاوه بر کاهش فعالیت‌های مهندسی عمران در ماه سپتامبر، رشد ساخت منازل مسکونی و سازه‌های تجاری نسبت به ماه اوت کند گردید.



## ژاپن

هفته گذشته، گزارش فصلی بانک مرکزی ژاپن، موسوم به تانکان، درخصوص شرایط اقتصادی این کشور از دیدگاه بنگاه‌های تولیدی و خدماتی، منتشر شد. شاخص شرکت‌های تولیدی بزرگ از ۲۱ واحد فصل دوم سال جاری به ۱۹ واحد در فصل سوم (بر خلاف پیش‌بینی بازار) کاهش یافت. نگرانی‌ها پیرامون جنگ تجاری آمریکا با شرکای تجاری و افزایش هزینه مواد اولیه، بیشترین فشار نزولی را بر شاخص مذکور وارد ساخته است. دونالد ترامپ تهدید کرده، تعرفه واردات خودرو (نخستین محصول صادراتی ژاپن) را در ماه‌های آتی به میزان قابل توجهی افزایش خواهد داد. طبق اعلان شرکت‌های بزرگ نظیر شرکت خودروسازی و تولیدکننده قطعات الکترونیک؛ این شاخص از ابتدای سال جاری برای سومین فصل متوالی افت نموده و نگرانی‌ها پیرامون دورنمای کاهش رشد اقتصادی ژاپن (سومین اقتصاد بزرگ دنیا) در فصل سوم سال را افزایش داده است. همچنین گزارش مذکور نشان داد، شرکت‌های بزرگ قصد دارند مخارج سرمایه‌ای خود را در سال مالی جدید که از ماه آوریل آغاز می‌گردد، ۱۳/۴ درصد افزایش دهند که نسبت به فصل قبل (۱۳/۶ درصد)؛ اندکی کاهش یافته است. این در حالی است که بازار انتظار داشت رشد مخارج مذکور ۱۴/۲ درصد باشد. از سوی دیگر، شاخص شرکت‌های خدماتی بزرگ از ۲۴ واحد فصل دوم سال جاری به ۲۲ واحد در فصل سوم (مطابق با پیش‌بینی بازار) کاهش یافت.

## چین

طبق یک اعلان یک بانک چینی در هفته گذشته، این کشور می‌تواند با کاهش تعمدی ارزش یوان جنگ ارزی با آمریکا را آغاز نماید. آمریکا در اواخر ماه سپتامبر بر واردات کالاهای چینی به ارزش ۲۰۰ میلیارد دلار، تعرفه ۱۰ درصدی وضع نمود و احتمال دارد این تعرفه‌ها در ژانویه سال آتی به ۲۵ درصد افزایش یابد. همچنین، دونالد ترامپ تهدید کرده بر تمامی ۲۶۷ میلیارد دلار کالای باقی مانده وارداتی از چین نیز تعرفه اعمال خواهد کرد.

شایان ذکر است؛ از زمان آغاز جنگ تجاری میان چین و آمریکا، یوان ۵/۸ درصد از ارزش خود را از دست داده و این ریسک وجود دارد که چین با تضعیف عمدی یوان، از واحد پول خود به عنوان یک سلاح ارزی استفاده کند. با این حال، تضعیف یوان ارزش واحد پول کشورهای نوظهور را نیز نزولی خواهد کرد. طبق اعلان ای ام بانک مالزی؛ تضعیف عمدی ارزش یوان توسط چین برای افزایش رقابت‌پذیری محصولاتش، منجر به تحریک ژاپن و اتحادیه اروپا شده و به احتمال زیاد آن‌ها اقدامات مشابهی نظیر آمریکا در مقابل چین به کار خواهند گرفت.



نرخ بهره یوان چین در آخرین روز کاری هفته گذشته					
دوره	یک‌شبه	۳ ماهه	۶ ماهه	۹ ماهه	۱۲ ماهه
نرخ بهره شایبور (بین بانکی)	۲/۶۵۳۰	۲/۸۴۷۰	۳/۲۸۷۰	۳/۴۸۹۰	۳/۵۲۱۰
یوان مرجع	-	-	-	-	۴/۳۵

## ترکیه

روند سریع رشد قیمت‌ها در ماه سپتامبر نیز ادامه یافت. شاخص قیمت مصرف‌کننده در ماه سپتامبر در مقایسه با ماه مشابه سال قبل، ۲۴/۵۰ درصد (بیش‌ترین نرخ رشد در ۱۵ سال اخیر) افزایش یافت. تورم پایه (بدون احتساب نوسان قیمت مواد خوراکی و آشامیدنی، انرژی، تنباکو و طلا) از ۱۷/۲۲ درصد در ماه اوت به ۲۴/۰۵ درصد در ماه سپتامبر (بالاترین سطح تاریخی) افزایش یافت. همچنین، در ماه سپتامبر، شاخص قیمت تولیدکننده در مقایسه با ماه مشابه سال قبل، ۴۶/۱۵ درصد افزایش یافت که حاکی از تشدید روند افزایش قیمت‌ها در ماه‌های آتی است.

## هند

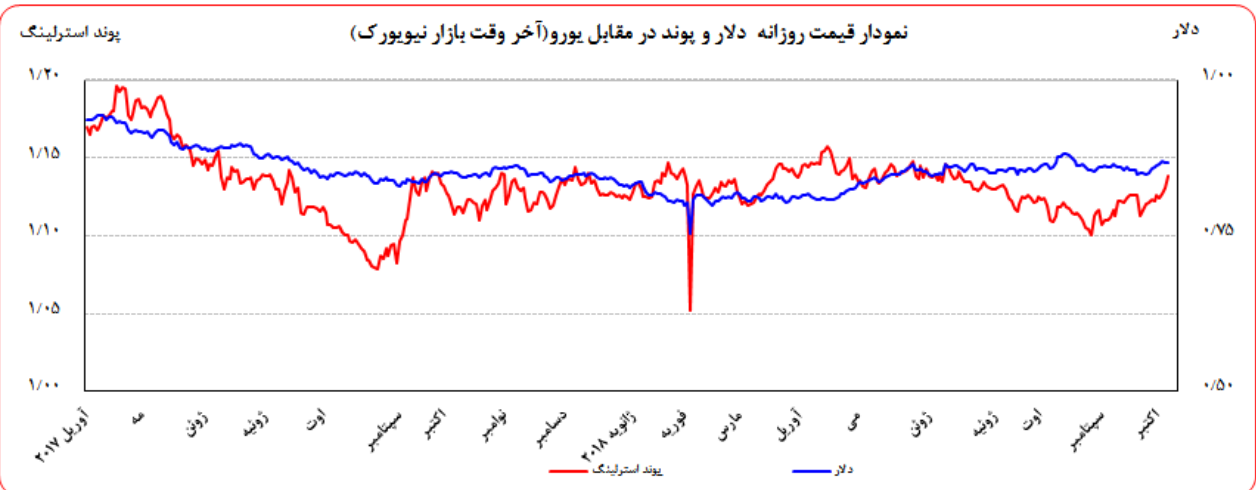
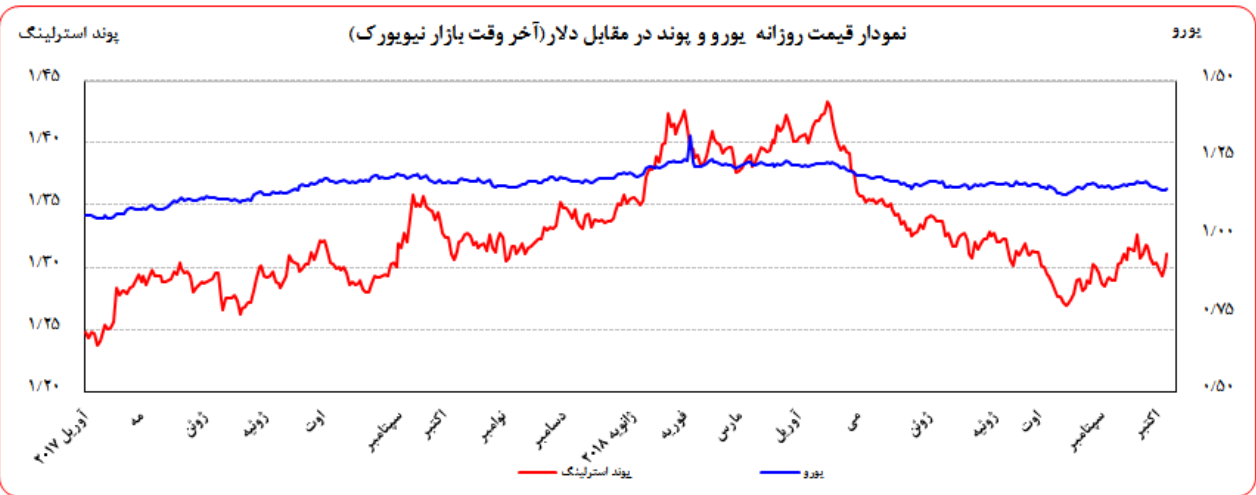
هفته گذشته، بانک مرکزی هند بر خلاف پیش‌بینی‌ها، تغییری در نرخ‌های بهره اعمال نمود و تنها به استفاده از واژه "انقباضی متناسب" به جای واژه "خنثی" برای توصیف سیاست پولی خود اکتفا کرد. رئیس بانک مرکزی این کشور در کنفرانس خبری اعلام نمود: (( به کار بردن این واژه به معنای مطرح نبودن گزینه افزایش نرخ بهره در دوره جاری بوده و قرار نیست کمیته سیاست پولی در هر جلسه اقدام به افزایش نرخ بهره نماید.)) فعالان اقتصادی انتظار داشتند این بانک برای کاهش فشارهای تورمی نرخ بهره را، هر چند اندک، افزایش دهد. عدم افزایش نرخ بهره تضعیف روپیه را به همراه داشت. همچنین هفته گذشته، دادگاه هند با واگذاری کنترل یکی از بزرگ‌ترین مؤسسات پولی غیربانکی این کشور به دولت موافقت کرد. این مؤسسه که در بازپرداخت بدهی‌های خود دچار قصور شده، از آن جهت حائز اهمیت است که در حدود دو سوم بدهی‌های آن متعلق به بانک‌هاست و ۱۶ درصد مخاطرات<sup>۱</sup> شبکه بانکی هند در بخش مؤسسات پولی غیر بانکی مربوط به آن است. بنابراین، نکول بدهی‌های این مؤسسه، کل سیستم بانکی هند را با مخاطره مواجه خواهد نمود.

<sup>1</sup> Exposure

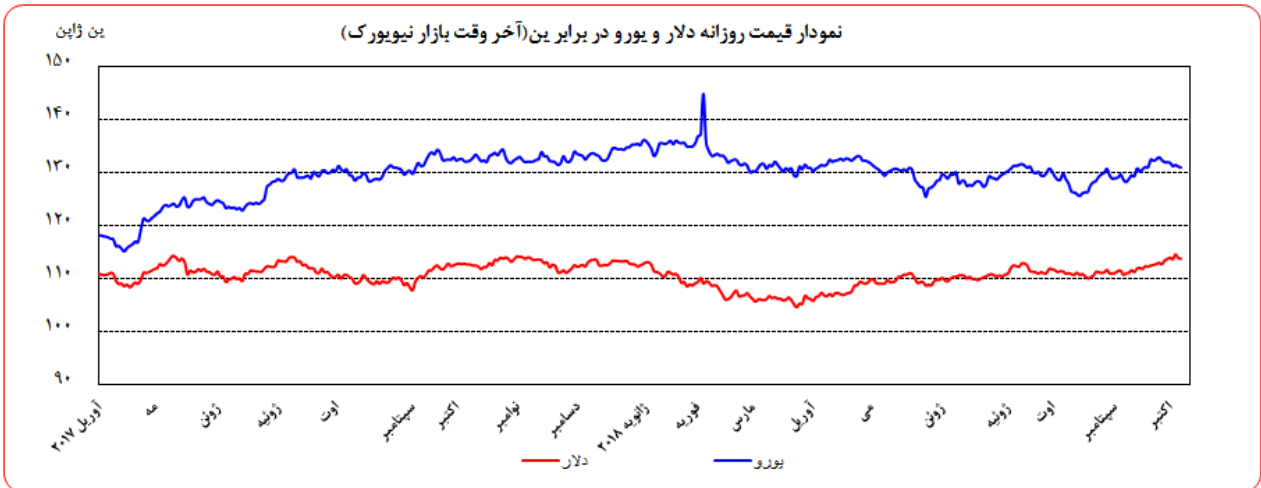


### تحولات بازار ارزهای عمده

روز جمعه گذشته نسبت به جمعه ماقبل آن، ارزش دلار در برابر ین و فرانک سوئیس به ترتیب ۰/۰۲ و ۱/۰۳ درصد تقویت شد. در همین مدت، ارزش یورو در برابر دلار امریکا ۰/۷۱ درصد تضعیف و ارزش پوند انگلیس در برابر دلار امریکا ۰/۶۵ درصد تقویت شد. به نرخ‌های پایان وقت بازار نیویورک، در هفته گذشته هر یورو در محدوده ۱/۱۴۸۰-۱/۱۵۷۸ دلار و هر پوند در محدوده ۱/۳۱۱۵-۱/۳۹۳۹ دلار در نوسان بود. هر دلار نیز در دامنه ۱۱۴/۵۳-۱۱۳/۶۶ ین متغیر بود. همچنین، ارزش یورو در برابر ین ۰/۶۹ درصد تضعیف و در برابر فرانک سوئیس ۰/۳۱ درصد تقویت شد. ارزش پوند انگلیس در برابر یورو ۱/۳۷ درصد تقویت گردید. به نرخ‌های پایان وقت بازار نیویورک، در هفته گذشته هر پوند در محدوده ۱/۱۳۸۲-۱/۱۳۳۹ یورو در نوسان بود. هر یورو نیز در دامنه ۱۳۱/۹۱-۱۳۱/۰۳ ین و فرانک سوئیس متغیر بود.







### عوامل تضعیف یورو در مقابل سایر ارزها در هفته گذشته

- اظهارات مثبت مقامات فدرال رزرو مبنی بر چشم‌انداز مطلوب اقتصاد آمریکا و تقویت احتمال افزایش مجدد نرخ بهره
- انتشار آمار اقتصادی مطلوب در آمریکا
- تداوم نگرانی‌ها درخصوص کسری بودجه دولت ایتالیا
- افزایش شدید بازدهی اسناد خزانه دولت آمریکا

تأثیر افزایش نرخ بهره دلار آمریکا، سبب شد روند تقویت شاخص دلار که از چهارشنبه ماقبل آغاز شده بود، در هفته گذشته نیز ادامه یابد. همچنین، رئیس فدرال رزرو چشم‌انداز اقتصادی آمریکا را "به طور قابل توجهی مطلوب" توصیف نمود و بیکاری را در پایین‌ترین سطوح تاریخی آن خواند که این امر نیز بر تقویت شاخص دلار مؤثر بود. همچنین، تکرار نگرانی‌ها درخصوص کسری بودجه دولت ایتالیا و افزایش تنش رهبران اتحادیه اروپا با مقامات دولتی این کشور، باعث شد روند افزایش شاخص دلار تقویت گردد. ادامه روند فزاینده تورم در ترکیه و عدم افزایش نرخ بهره توسط بانک مرکزی هند، منجر به تقویت ارزش دلار در برابر لیر و روپیه شد.

هفته گذشته، تداوم نگرانی‌ها درخصوص کسری بودجه دولت ایتالیا و افزایش تنش میان رهبران اتحادیه اروپا و دولت ایتالیا، باعث شد ارزش یورو در برابر دلار کاهش یابد. تشدید اختلافات بر سر برکسیت میان مقامات انگلستان، نیز تضعیف پوند در برابر دلار را در پی داشت.



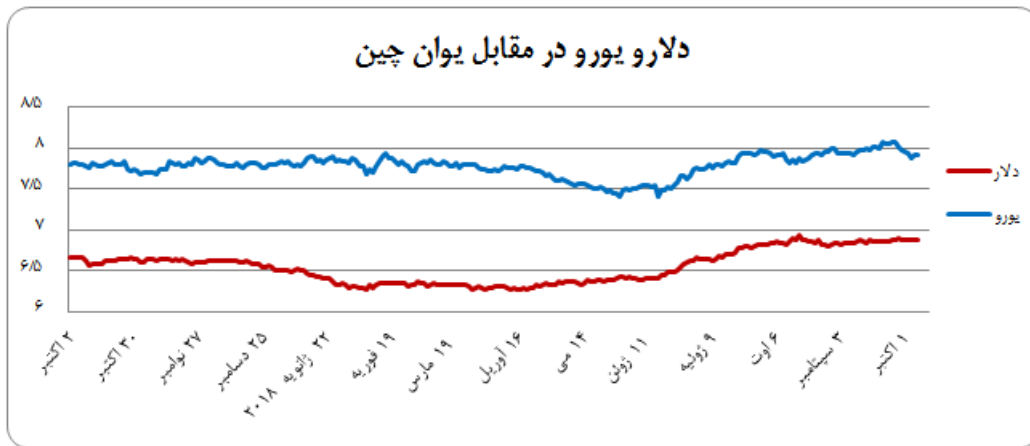
بهره‌برداری از این گزارش در صورت ذکر منبع بلامانع است.

نرخ بهره لایبور ارزشها در آخرین روز کاری هفته گذشته					
نام ارز	بهره (درصد)	۳ ماهه	۶ ماهه	۹ ماهه	۱۲ ماهه
دلار		۲/۴۰۸۰۶	۲/۶۲۲۸۸	-	۲/۹۵۸۳۱
یورو		-۰/۳۵۸۲۹	-۰/۳۱۳۴۳	-	-۰/۲۱۷۷۱
پوند		۰/۸۰۲۴۴	۰/۹۰۳۸۸	-	۱/۰۹۰۰۰
فرانک		-۰/۷۴۱۴۰	-۰/۶۵۸۲۰	-	-۰/۵۲۸۲۰
ین		-۰/۰۶۹۱۷	۰/۰۱۵۳۳	-	۰/۱۳۶۸۳
درهم امارات		۲/۶۹۶۲۵	۲/۹۷۰۰۰	-	۳/۳۸۶۲۵
لیبر ترکیه		۲۸/۶۱۰۰	۲۸/۸۷۰۰	۲۹/۱۳۰۰	۲۹/۹۲۰۰

### ارزهای نوظهور

### یوان چین CNY

در هفته گذشته بازارهای مالی چین به دلیل "روز ملی" تعطیل و نوسانات یوان بسیار اندک و نزدیک به صفر بود.

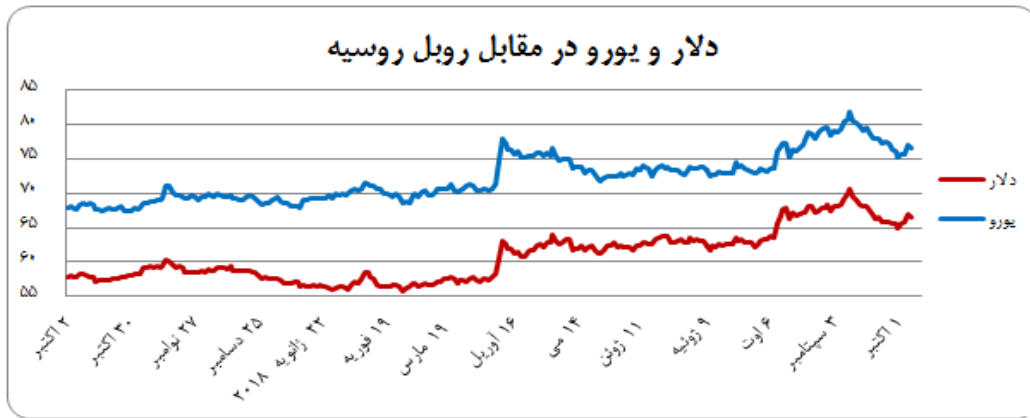


### روبل روسیه RUB

در هفته گذشته، دلار آمریکا در مقابل روبل روسیه ۱/۵۷ درصد تقویت شد. نوسانات این ارز در محدوده هر دلار ۶۷/۰۴۱۰-۶۴/۸۵۶۶ روبل بوده است. همچنین، یورو در مقابل روبل ۰/۸۵ درصد تقویت شد و نوسانات آن در محدوده هر یورو ۷۷/۱۷۳۶-۷۵/۲۳۹۴ روبل بود.

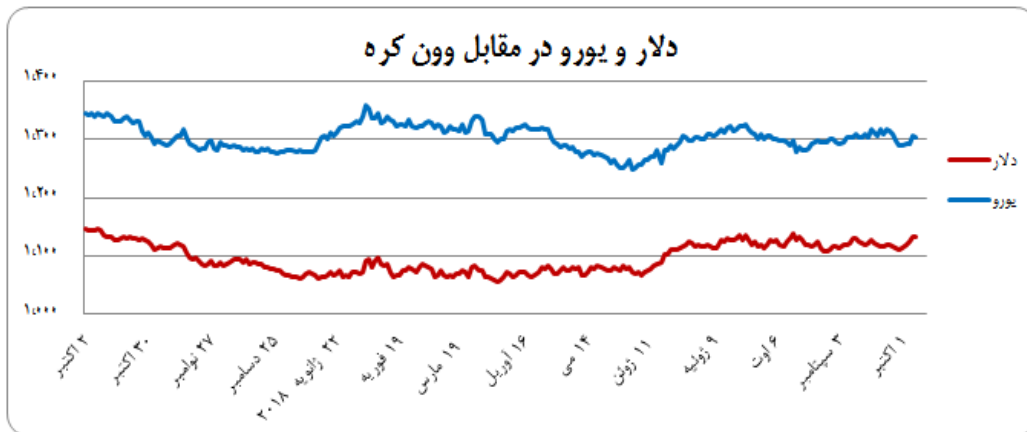


بهره‌برداری از این گزارش در صورت ذکر منبع بلامانع است.



### وون کره جنوبی KRW

در هفته گذشته، دلار آمریکا در برابر وون کره  $1/98$  درصد تقویت شد. در هفته مذکور هر دلار آمریکا در محدوده  $1134/57 - 1109/10$  وون نوسان نمود. همچنین، یورو در مقابل وون  $1/26$  درصد تقویت شد و نوسانات آن در محدوده هر یورو  $1289/51 - 1305/37$  وون بود.

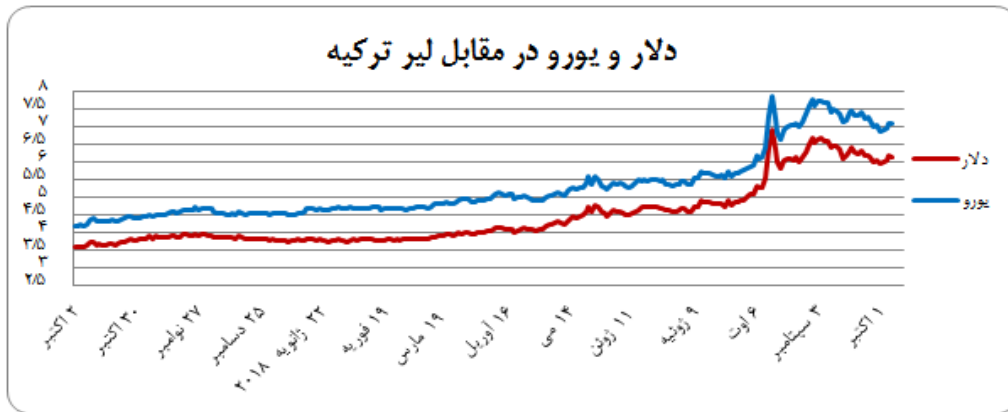


### لیر ترکیه TRY

در هفته گذشته، دلار آمریکا در برابر لیر ترکیه  $1/28$  درصد تقویت شد. در هفته مذکور هر دلار آمریکا در محدوده  $5/8870 - 6/2332$  لیر نوسان نمود. همچنین، یورو در مقابل لیر  $0/56$  درصد تقویت شد و نوسانات آن در محدوده هر یورو  $6/8727 - 7/0970$  لیر بود.

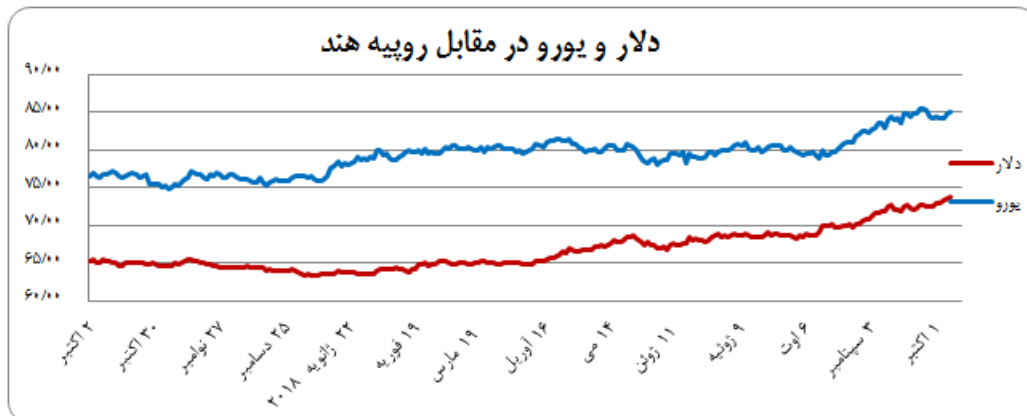


بهره‌برداری از این گزارش در صورت ذکر منبع بلامانع است.



### روپیه هند INR

در هفته گذشته، دلار آمریکا در مقابل روپیه هند ۱/۷۴ درصد تقویت شد. در هفته مذکور هر دلار آمریکا در محدوده ۷۴/۲۵۰۰ - ۷۲/۶۱۰۰ روپیه نوسان نمود. همچنین، یورو در مقابل روپیه ۱/۰۹ درصد تقویت شد و نوسانات آن در محدوده هر یورو ۸۵/۰۰۵۲ - ۸۴/۲۰۰۰ روپیه بود.

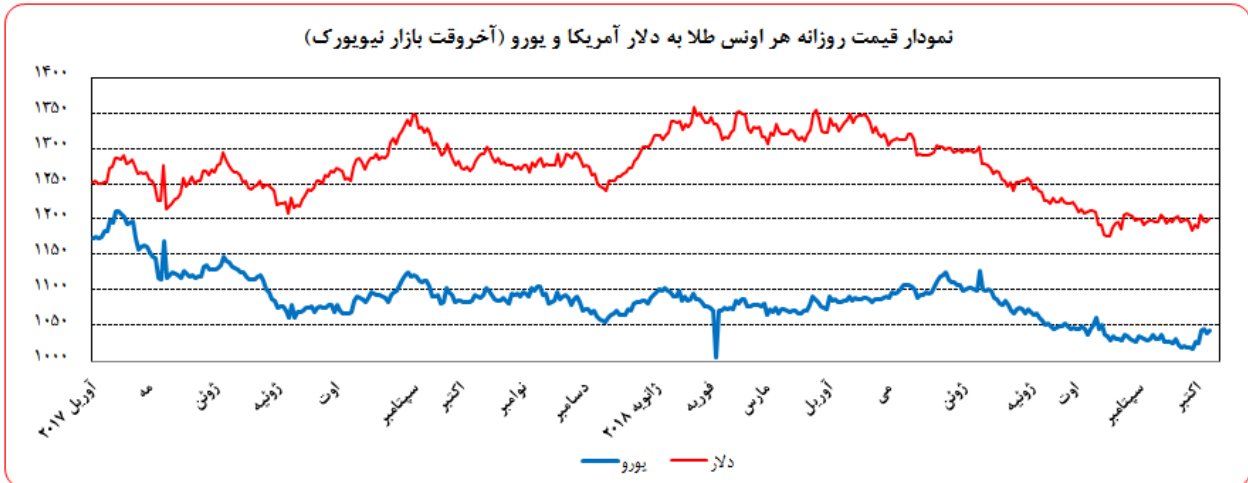


### تحولات بازار طلا

بهای طلا در جمعه هفته گذشته نسبت به جمعه هفته ماقبل آن، به دلار و یورو به ترتیب ۷۱/۰٪ و ۴۳/۱ درصد افزایش یافت. نوسانات هفته گذشته قیمت طلا در بازار نیویورک در محدوده ۱۲۰۶/۱۱ - ۱۱۸۷/۹۸ دلار برای هر اونس و در محدوده ۱۰۴۴/۹۱ - ۱۰۲۶/۰۷ یورو در هر اونس ثبت شد.



هفته گذشته قیمت طلا نوسان داشت. از یک سو، احتمال افزایش مجدد نرخ بهره امریکا، تقویت شاخص دلار و احتمال توافق جدید میان کانادا، امریکا و مکزیک سبب افت قیمت طلا و از سوی دیگر، نگرانی از کسری بودجه ایتالیا، کاهش شاخص بازارهای سهام در اروپا و رشد کم‌تر از انتظار اشتغال امریکا منجر به افزایش قیمت طلا شدند؛ در مجموع در هفته گذشته قیمت طلا اندکی افزایش یافت.



## تحولات بازار نفت

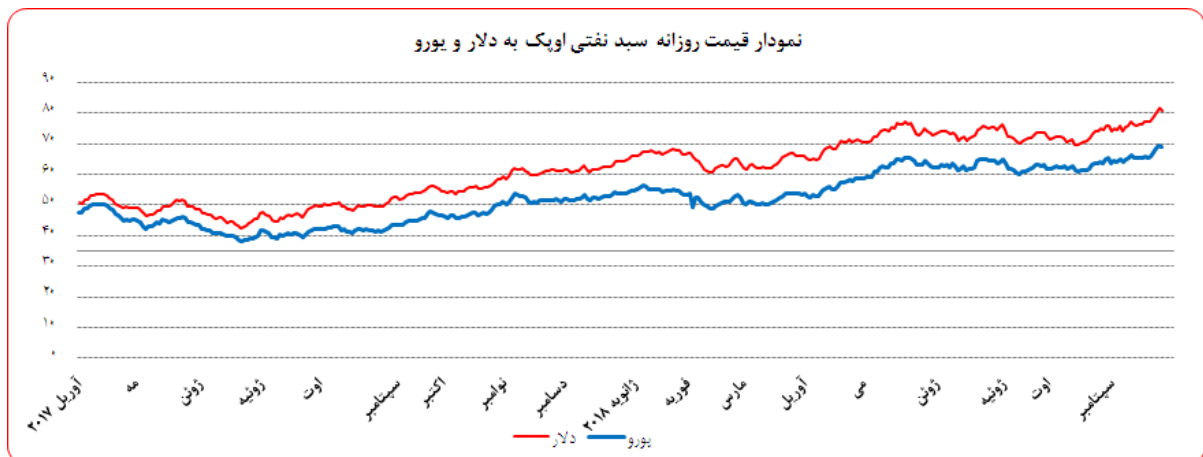
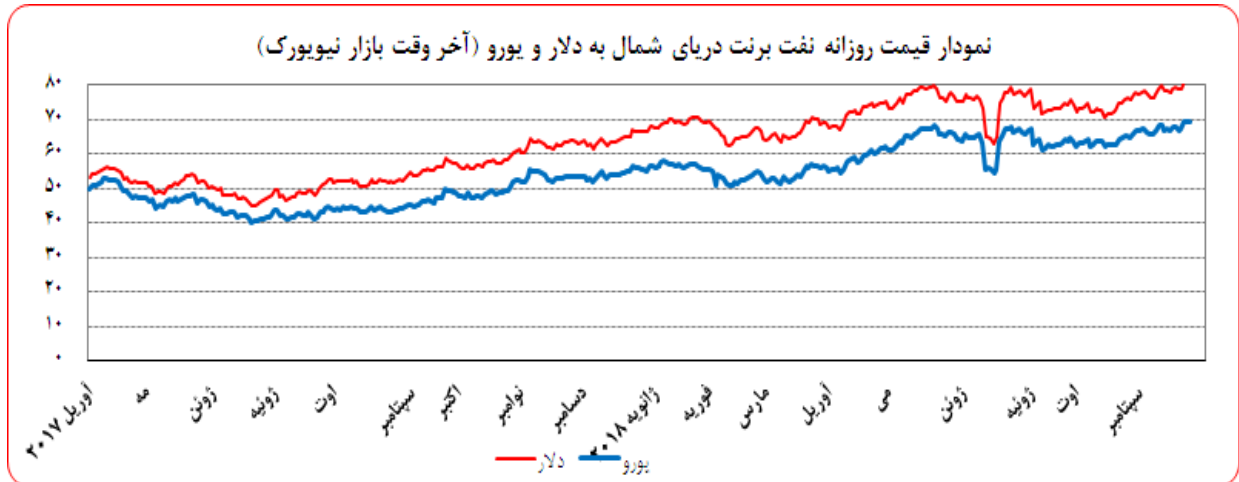
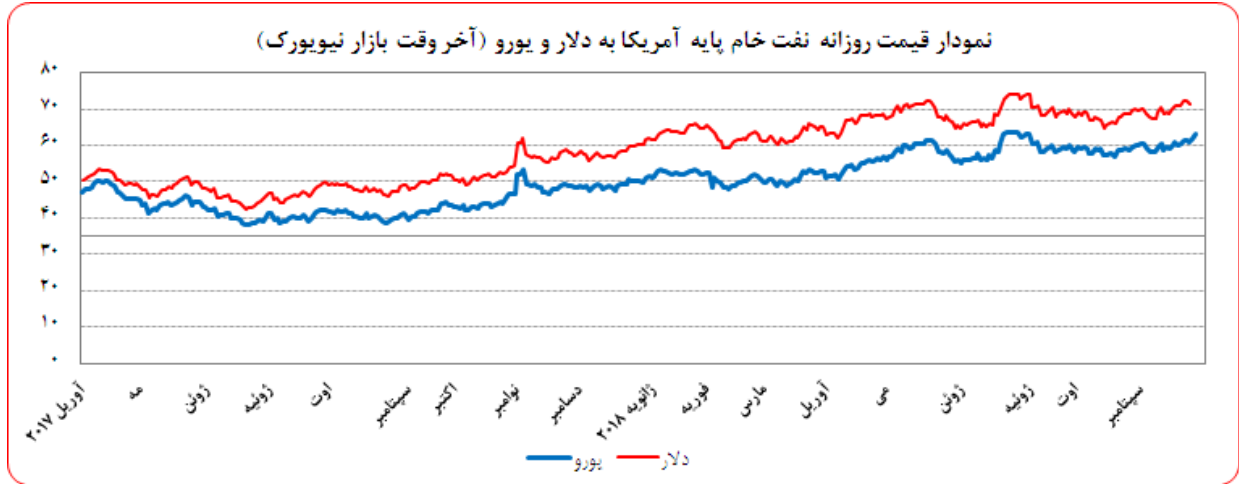
بهای نفت خام پایه امریکا در جمعه هفته گذشته نسبت به جمعه هفته ماقبل آن، به دلار و یورو به ترتیب ۱/۴۹ و ۲/۲۱ درصد افزایش یافت. به نرخ‌های پایان وقت بازار نیویورک، بهای هر بشکه نفت خام پایه امریکا در محدوده ۷۴/۳۳-۷۶/۴۱ دلار و ۶۴/۵۱-۶۶/۵۶ یورو معامله گردید. متوسط هفتگی بهای هر بشکه نفت خام امریکا در سطح ۷۵/۱۲ دلار و ۶۵/۱۶ یورو قرار گرفت. بهای نفت برنت در جمعه هفته گذشته نسبت به جمعه هفته ماقبل آن، به دلار و یورو ۱/۷۴ و ۲/۴۶ درصد افزایش یافت. هر بشکه نفت برنت به نرخ‌های پایان وقت بازار نیویورک در دامنه ۸۴/۱۶-۸۶/۲۹ دلار و ۷۳/۰۴-۷۵/۱۷ یورو معامله گردید و متوسط هفتگی هر بشکه به ۸۴/۹۶ دلار و ۷۳/۶۹ یورو رسید. بهای هر بشکه نفت خام اوپک در محدوده ۸۱/۵۸-۸۴/۰۹ دلار و ۷۳/۰۲-۷۰/۴۶ یورو معامله گردید. متوسط هفتگی بهای هر بشکه در سطح ۸۳/۱۵ دلار و ۷۲/۱۱ یورو قرار گرفت. شایان ذکر است، بهای نفت اوپک در روز پنج‌شنبه (آخرین نرخ هفته گذشته) نسبت به جمعه هفته ماقبل آن به دلار و یورو به ترتیب ۳/۰۲ و ۴ درصد افزایش یافت.

کمبود عرضه در بازار بر اثر تحریم‌های نفتی ایران و توافق امریکا و کانادا برای مذاکره مجدد بر سر پیمان نفتا، سبب شد روند صعودی قیمت نفت در اوایل هفته گذشته تقویت شده و حتی به بالاترین سطح از نوامبر ۲۰۱۴ برسد. اما از اواسط هفته، توافق عربستان و روسیه بر سر افزایش تولید نفت به منظور جبران کاهش عرضه نفت ایران، افزایش قابل



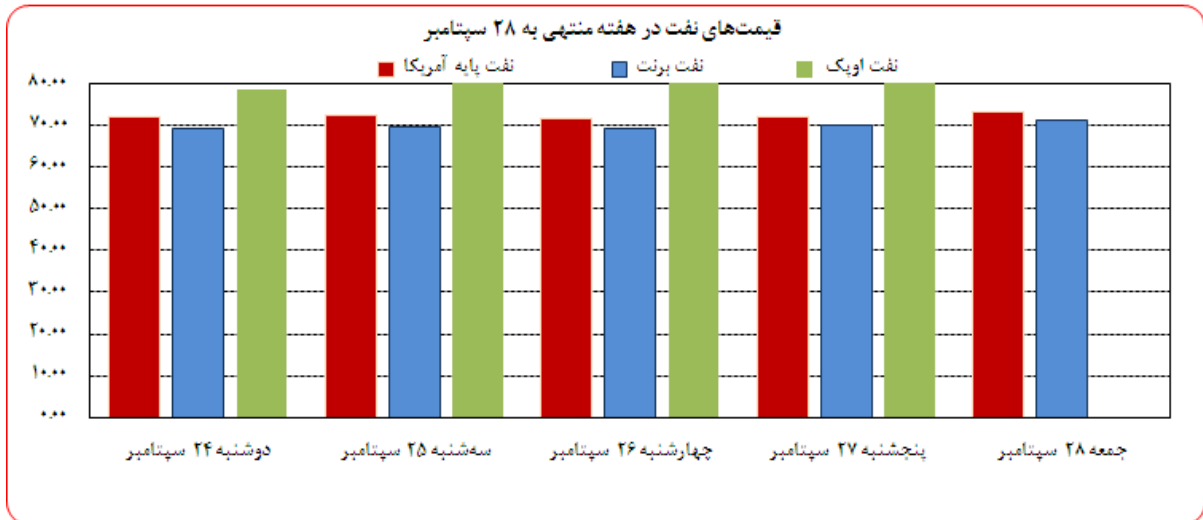
بهره‌برداری از این گزارش در صورت ذکر منبع بلامانع است.

توجه ذخایر نفت امریکا و فروش‌های سوداگرانه سبب تغییر روند صعودی قیمت نفت و کاهش آن شد. با وجود این کاهش، قیمت نفت در مقایسه با جمعه هفته ماقبل افزایش داشت.





بهره‌برداری از این گزارش در صورت ذکر منبع بلامانع است.



موجودی انبار نفت آمریکا (ارقام به میلیون بشکه)			مصرف نفت خام آمریکا (هزار بشکه در روز)			
سال قبل $\Delta$	هفته قبل $\Delta$	موجودی در هفته ماقبل	سال قبل $\Delta$	هفته قبل $\Delta$	میزان در هفته ماقبل	
-۸۹/۶	۱/۹	۱,۰۵۶/۰۰			نفت خام	
-۷۵	۱/۹	۳۹۶/۰۰	۱,۵۵۳	۱۰۰	۱۱,۱۰۰	تولید داخلی
-۱۴/۶	۰/۰	۶۶۰/۰۰			ذخایر استراتژیک نفت خام	
۱۸/۴	۱/۵	۲۳۵/۷۰	-۷۷۴	-۴۹۵	۵,۱۶۲	خالص واردات

ارزش هر دلار آمریکا به ارزهای عمده (آخر وقت بازار نیویورک) ، قیمت نقدی  
طلا ، قیمت نفت خام در بازارهای سلف

هفته منتهی به ۱۳/۰۷/۱۳۹۷  
۲۰۱۸/۱۰/۰۵

عنوان	متوسط هفته گذشته	درصد تغییرات						جمعه ۲۸ سپتامبر
		دوشنبه ۱ اکتبر	سه شنبه ۲ اکتبر	چهارشنبه ۳ اکتبر	پنجشنبه ۴ اکتبر	جمعه ۵ اکتبر	متوسط هفته	
شاخص دلار	۹۵/۵۰۶	۹۵/۳۰۰	۹۵/۵۱۰	۹۵/۷۶۰	۹۵/۷۵۰	۹۵/۶۲۰	۹۵/۵۸۸	۹۵/۱۳۰
دلار کانادا	۱/۲۹۷۷	۱/۲۸۱۵	۱/۲۸۲۵	۱/۲۸۷۱	۱/۲۹۲۵	۱/۲۹۴۲	۱/۲۸۷۶	۱/۲۹۱۱
دلار کانادا (به یورو)	۱/۵۱۸۴	۱/۴۸۳۷	۱/۴۸۱۲	۱/۴۷۷۶	۱/۴۸۸۴	۱/۴۹۱۳	۱/۴۸۴۴	۱/۴۹۸۳
ین ژاپن (دلار)	۱۱۳/۱۱	۱۱۳/۹۳	۱۱۳/۶۶	۱۱۴/۵۳	۱۱۳/۹۰	۱۱۳/۷۱	۱۱۳/۹۵	۱۱۳/۶۹
ین ژاپن (به یورو)	۱۳۲/۳۵	۱۳۱/۹۱	۱۳۱/۲۷	۱۳۱/۴۸	۱۳۱/۱۷	۱۳۱/۰۳	۱۳۱/۳۷	۱۳۱/۹۴
یورو*	۱/۱۷۰۱	۱/۱۵۷۸	۱/۱۵۴۹	۱/۱۴۸۰	۱/۱۵۱۶	۱/۱۵۲۳	۱/۱۵۲۹	۱/۱۶۰۵
فرانک سوئیس	۰/۹۷۰۹	۰/۹۸۳۹	۰/۹۸۳۸	۰/۹۹۲۳	۰/۹۹۱۷	۰/۹۹۱۸	۰/۹۸۸۷	۰/۹۸۱۷
فرانک سوئیس (به یورو)	۱/۱۳۶۰	۱/۱۳۶۲	۱/۱۳۶۲	۱/۱۳۹۲	۱/۱۴۲۰	۱/۱۴۲۹	۱/۱۳۹۹	۱/۱۳۹۳
لیره انگلیس*	۱/۳۱۱۵	۱/۳۰۴۰	۱/۲۹۸۰	۱/۲۹۳۹	۱/۳۰۲۰	۱/۳۱۱۵	۱/۳۰۱۹	۱/۳۰۳۰
لیره انگلیس (به یورو)	۱/۱۲۰۹	۱/۱۲۶۳	۱/۱۲۳۹	۱/۱۲۷۱	۱/۱۳۰۶	۱/۱۳۸۲	۱/۱۲۹۲	۱/۱۲۲۸
SDR به دلار	۱/۴۰۱۷۵	۱/۳۹۵۷۸	۱/۳۹۱۵۵	۱/۳۹۳۲۲	۱/۳۹۰۳۱	۱/۳۹۱۱۸	۱/۳۹۲۴۱	۱/۳۹۵۲۵
طلا نیویورک (هراونس)	۱۱۹۵/۰۵	۱۱۸۷/۹۸	۱۲۰۶/۱۱	۱۱۹۹/۵۶	۱۱۹۷/۸۷	۱۲۰۱/۸۲	۱۱۹۸/۶۷	۱۱۹۳/۳۲
طلا نیویورک (به یورو)	۱۰۲۱/۳۱	۱۰۲۶/۰۷	۱۰۴۴/۳۴	۱۰۴۴/۹۱	۱۰۴۰/۱۸	۱۰۴۲/۹۷	۱۰۳۹/۶۹	۱۰۲۸/۲۸
نفت برنت انگلیس	۸۱/۷۰	۸۴/۹۸	۸۴/۸۰	۸۶/۲۹	۸۴/۵۸	۸۴/۱۶	۸۴/۹۶	۸۲/۷۲
نفت برنت انگلیس (به یورو)	۶۹/۸۳	۷۳/۴۰	۷۳/۴۳	۷۵/۱۷	۷۳/۴۵	۷۳/۰۴	۷۳/۶۹	۷۱/۲۸
نفت پایه آمریکا	۷۲/۲۶	۷۵/۳۰	۷۵/۲۳	۷۶/۴۱	۷۴/۳۳	۷۴/۳۴	۷۵/۱۲	۷۳/۲۵
نفت پایه آمریکا (به یورو)	۶۱/۷۶	۶۵/۰۴	۶۵/۱۴	۶۶/۵۶	۶۴/۵۴	۶۴/۵۱	۶۵/۱۶	۶۳/۱۲
سبب نفت اوپک	۸۰/۴۳	۸۱/۵۸	۸۳/۲۸	۸۳/۶۴	۸۴/۰۹		۸۳/۱۵	
سبب نفت اوپک (به یورو)	۶۸/۶۰	۷۰/۴۶	۷۲/۱۱	۷۲/۸۶	۷۳/۰۲		۷۲/۱۱	

\* هر واحد به دلار آمریکا

\*\* درصد تغییرات آخرین روز کاری دو هفته

\*\*\* درصد تغییرات متوسط هفتگی

شماره ۲۸

دایره اخبار اقتصادی