



بانک مرکزی جمهوری اسلامی ایران  
اداره مطالعات و سازمانهای بین المللی  
دایره مطالعات ارزی

# بررسی وضع اقتصادی - ارزی کشورهای عمده

بازارهای طلا و نفت

## شماره ۳۴

هفته منتهی به ۱۸ نوامبر ۲۰۱۸

۲۷ آبان ۱۳۹۷





## فهرست مندرجات

شماره صفحه

عنوان

۲-۶

بررسی وضعیت اقتصادی کشورهای عمده

• آمریکا

• منطقه یورو

• انگلستان

• ژاپن

• چین

• ترکیه

• روسیه

۶-۸

تحولات بازار ارزهای عمده

۹

تحولات بازار طلا

۹-۱۱

تحولات بازار نفت

خواننده گرامی

ضمن تشکر خواهشمند است در صورت داشتن هرگونه انتقاد و یا پیشنهاد در مورد این گزارش نظرات خود را از طرق زیر مطرح فرمائید.

پست الکترونیکی: [m.rezazadeh@cbi.ir](mailto:m.rezazadeh@cbi.ir)

تلفن: ۲۹۹۵۳۸۸۲



## خلاصه

در امریکا، رشد ماهانه تولیدات صنعتی در ماه اکتبر به ۰/۱ درصد رسید که پایین‌تر از پیش‌بینی (۰/۲ درصد) می‌باشد. شاخص قیمت کالاهای وارداتی<sup>۱</sup> به سطح ۰/۵ درصد، فراتر از پیش‌بینی (۰/۱ درصد)، افزایش یافت. نرخ سالانه تورم پایه مصرف‌کننده امریکا<sup>۱</sup> در سطح ۲/۱ درصد قرار گرفت که کمتر از حد انتظار (۲/۲ درصد) بود. همچنین، شاخص استفاده از ظرفیت‌های تولیدی<sup>۱</sup> به ۷۸/۴ درصد رسید که بیش از پیش‌بینی (۷۸/۲ درصد) می‌باشد.

در منطقه یورو، نگرانی‌ها پیرامون عدم انضباط مالی دولت ایتالیا و افزایش بدهی‌های این کشور شدت گرفت. همچنین، پس از تجدید نظر نهایی و مطابق با ارقام مقدماتی منتشره، تورم از ۲/۱ درصد در ماه سپتامبر به ۲/۲ درصد در ماه اکتبر افزایش یافت.

در انگلیس، تورم در ماه اکتبر همانند ماه قبل از آن در سطح ۲/۴ درصد ثابت باقی ماند. اما، متوسط رشد درآمد هفتگی نیروی کار با احتساب پاداش‌ها در سه ماهه منتهی به سپتامبر در مقایسه با مدت مشابه سال قبل از آن، ۳ درصد رشد کرد. در ژاپن، به دلیل کاهش مصرف خصوصی و صادرات ناشی از وقوع طوفان در ماه ژوئن؛ تولید ناخالص داخلی در فصل سوم سال نسبت به فصل قبل از آن، ۰/۳ درصد افت کرد.

هفته گذشته، معاون دونالد ترامپ، چین را به جنگ سرد و ۲ برابر کردن تعرفه‌های وضع شده فعلی تهدید نمود. تضعیف دلار در پی اظهارات مقامات فدرال رزرو در خصوص کاهش رشد اقتصادی جهان و احتمال سرایت آن به اقتصاد امریکا، افزایش امیدها به همکاری ایتالیا با اتحادیه اروپا در خصوص انضباط بودجه دولت آن کشور و حصول پیشرفت در روند مذاکرات اتحادیه اروپا و بریتانیا پیرامون برکسیت، تقویت یورو در هفته گذشته را به همراه داشت. تردید فدرال رزرو در خصوص افزایش نرخ بهره در ماه‌های آتی، افت بازارهای سهام دنیا و کاهش بازدهی اسناد خزانه امریکا، سبب افزایش قیمت طلا شد.

هفته گذشته، قیمت نفت کاهش یافت. پیام رئیس‌جمهور امریکا مبنی بر بالا بودن قیمت نفت، تجدید نظر نزولی در تقاضای جهانی نفت در سال ۲۰۱۹ توسط اوپک و آژانس بین‌المللی انرژی، افزایش بیش از انتظار موجودی ذخایر نفت امریکا در هفته ماقبل بر اساس گزارش API و EIA، مهم‌ترین عوامل کاهش قیمت نفت بودند.



## امریکا

رشد ماهانه تولیدات صنعتی<sup>۱</sup>، در ماه اکتبر به ۰/۱ درصد رسید که پایین‌تر از پیش‌بینی (۰/۲ درصد) می‌باشد. بنابراین، تولید صنایع کارخانه‌ای آمریکا در ماه گذشته، کمتر از حد انتظار رشد کرده است. رشد شاخص قیمت کالاهای وارداتی<sup>۲</sup>، که نشان‌دهنده تغییر قیمت کالاهای وارداتی بوده و افزایش آن به افزایش نرخ تورم منجر می‌شود، به سطح ۰/۵ درصد، فراتر از پیش‌بینی (۰/۱ درصد)، افزایش یافت. بدین ترتیب، انتظار می‌رود نرخ تورم مصرف‌کننده در ماه‌های آتی افزایش یابد. نرخ سالانه تورم پایه مصرف‌کننده آمریکا<sup>۳</sup> در سطح ۲/۱ درصد قرار گرفت که کمتر از حد انتظار (۲/۲ درصد) بود. شاخص استفاده از ظرفیت‌های تولیدی<sup>۴</sup>، که نشانگر میزان ظرفیت تولیدی مورد استفاده در فرایند تولید می‌باشد؛ به ۷۸/۴ درصد رسید که بیش از پیش‌بینی (۷۸/۲ درصد) بود.

## منطقه یورو

رئیس کمیسیون اروپا ضمن تأکید بر تلاش اتحادیه اروپا برای جلوگیری از تشدید تنش‌های تجاری با آمریکا، اعلام نمود در حاشیه نشست سران گروه ۲۰ در اواخر ماه جاری، با رئیس‌جمهور آمریکا پیرامون مسائل تجاری صحبت خواهد کرد. وی همچنین درخصوص ارتباط ایتالیا با اتحادیه اروپا پس از رد شدن پیش‌نویس بودجه این کشور، اظهار نگرانی نمود. پیش از این، کمیسیون اروپا پیش‌نویس بودجه ایتالیا را به دلیل مغایرت با مقررات اتحادیه جهت اصلاح به آن کشور بازگردانده بود. با پایان یافتن مهلت قانونی برای اصلاح بودجه (سه‌شنبه گذشته)، ایتالیا اعلام نمود قصد اصلاح بودجه را ندارد. اتحادیه اروپا تا اواخر ماه جاری فرصت دارد توضیحات ایتالیا را درخصوص عدم نیاز به اصلاح بودجه، بررسی و در صورت لزوم اقدامات انضباطی اتخاذ نماید.

## آمارهای اقتصادی

تجدید نظر ثانویه رشد تولید ناخالص داخلی منطقه یورو، تغییری در ارقام مقدماتی منتشره ایجاد نکرد. به این ترتیب، رشد تولید ناخالص داخلی در فصل سوم در مقایسه با فصل قبل از آن، ۰/۲ درصد (ضعیف‌ترین رشد از فصل دوم سال ۲۰۱۴) و در مقایسه با فصل مشابه سال قبل ۱/۷ درصد اعلام شد.

<sup>1</sup> Industrial Production (MoM)

<sup>2</sup> Import Price Index (MoM)

<sup>3</sup> Core Consumer Price Index (Consumer Price Index Ex Food and Energy)

<sup>4</sup> Capacity Utilization



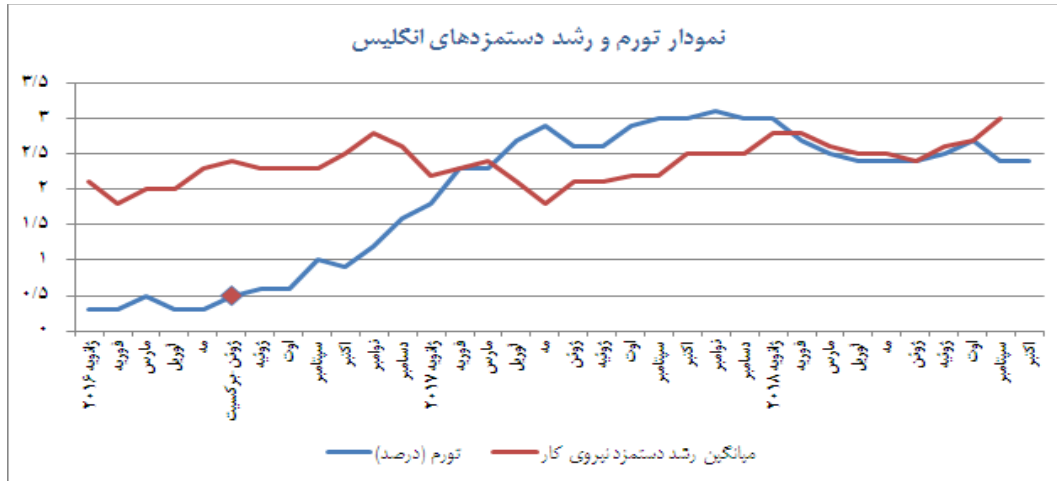
پس از تجدید نظر نهایی و مطابق با ارقام مقدماتی منتشره، تورم از  $2/1$  درصد در ماه سپتامبر به  $2/2$  درصد در ماه اکتبر افزایش یافت. در میان اقلام تشکیل دهنده شاخص تورم ماه اکتبر، گروه انرژی با  $1/02$  واحد درصد، خدمات با  $0/65$  واحد درصد و مواد خوراکی، نوشیدنی و تنباکو با  $0/42$  واحد درصد به ترتیب بیش‌ترین تأثیر را در افزایش تورم داشتند. لازم به ذکر است، تورم پایه از  $0/9$  درصد در ماه سپتامبر به  $1/1$  درصد در ماه اکتبر افزایش یافت.

## انگلستان

هفته گذشته، چند تن از وزرای انگلیس با اعتراض به پیش‌نویس توافق برکسیت استعفاء نمودند. با این وجود، ترزا می، نخست‌وزیر این کشور، ضمن ترمیم کابینه، از طرح خود مبنی بر خروج انگلیس از اتحادیه اروپا دفاع و آن را متضمن خواست مردم و تأمین‌کننده منافع آن‌ها دانست. وی اظهار داشت: توافق او با اتحادیه اروپا بهترین توافقی است که انگلیس می‌تواند به آن دست یابد و با اطمینان از پیشرفت مذاکرات سخن گفت. وی معتقد است، پیش‌نویس توافق برکسیت از سوی پارلمان تصویب و انگلیس در موعد مقرر از اتحادیه اروپا خارج خواهد شد. پس از پایان سخنرانی ترزا می، شایعاتی مبنی بر کسب رأی کافی برای برکناری وی توسط حزب محافظه‌کار انگلیس منتشر شد. در صورتی که مخالفین ترزا می رای عدم اعتماد به نخست‌وزیر را به پارلمان ببرند، بحران سیاسی این کشور بیش از گذشته تشدید خواهد شد. شایان ذکر است؛ دولت انگلیس نیز با پیش‌نویس توافق مذکور موافقت کرد، اما  $48$  تن از نمایندگان ضمن مخالفت با برکسیت، خواهان استیضاح ترزا می شدند.

## اقتصاد

در حالی که بازار انتظار داشت تورم در ماه اکتبر سال جاری به  $2/5$  درصد برسد، این میزان همانند ماه قبل از آن در سطح  $2/4$  درصد ثابت باقی ماند. در ماه اکتبر، رشد بهای سوخت و هزینه خدماتی رفاهی به واسطه کاهش بهای مواد غذایی تعدیل گردید و تأثیر قابل ملاحظه‌ای در افزایش نرخ تورم بر جای نگذاشت. با این وجود، آمار منتشره درخصوص متوسط رشد درآمد هفتگی نیروی کار با احتساب پاداش‌ها در ماه سپتامبر (برای سومین ماه متوالی) مطلوب گزارش شد. بر این اساس، درآمدهای مذکور در سه ماهه منتهی به سپتامبر در مقایسه با مدت مشابه سال قبل از آن،  $3$  درصد (مطابق با پیش‌بینی بازار) رشد داشته است. علاوه بر آن، آمار دوره قبل از آن (سه ماهه منتهی به اوت)، از  $2/7$  به  $2/8$  درصد مورد تجدیدنظر صعودی قرار گرفت.



رشد سالانه درآمدها در سه ماهه منتهی به ماه سپتامبر، در بخش عمومی (۲/۸ درصد) بخش خصوصی (۳/۱ درصد)، بخش خدمات (۳/۲ درصد) و بخش مالی (۲/۲ درصد)؛ افزایش یافت، اما در بخش ساخت و ساز به دلیل نگرانی‌ها پیرامون برکسیت، ۳/۶ درصد کاهش یافت.

خرده‌فروشی در ماه اکتبر نسبت به ماه قبل از آن، بر خلاف پیش‌بینی بازار برای دومین ماه متوالی افت نمود و با کاهش ۰/۵ درصدی مواجه شد. افت ۱/۳ درصدی فروش مواد غیر خوراکی نظیر لوازم خانگی، الکترونیک و پوشاک؛ بیشترین تأثیر را در کاهش خرده‌فروشی بر جای گذاشت.

## ژاپن

بر اساس آمار مقدماتی منتشره، تولید ناخالص داخلی در فصل سوم سال جاری نسبت به فصل قبل از آن، ۰/۳ درصد (مطابق با پیش‌بینی بازار) افت کرد. رشد اقتصادی در سومین فصل سال نسبت به فصل مشابه سال قبل نیز ۱/۲ درصد منقبض گردید. وقوع طوفان و سیل در ماه ژوئن که منجر به کشته شدن بیش از ۲۰۰ نفر و ترک میلیون‌ها نفر از محل سکونت‌شان گردید؛ آسیب جدی به مصرف خصوصی و صادرات این کشور وارد نموده و در کاهش آمار تولید ناخالص داخلی مؤثر بود. با وجود امیدواری پیرامون بهبود رشد اقتصادی در پایان سال جاری، نگرانی‌ها درخصوص جنگ تجاری میان چین (بزرگ‌ترین شریک تجاری ژاپن) و آمریکا همچنان پا برجاست.

## چین

هفته گذشته، معاون دونالد ترامپ در حاشیه نشست اتحادیه کشورهای جنوب شرق آسیا اظهار داشت؛ واشنگتن از مناقشات تجاری ایجاد شده با چین عقب نشینی نمی‌کند؛ حتی اگر این مسئله منجر به وقوع جنگ سرد شود. وی در سخنانی



هشدار آمیز خطاب به چین گفت: «ما از هر جهت در جایگاه قدرتمندی قرار داریم و تعرفه‌هایی به ارزش ۲۵۰ میلیارد دلار بر واردات کالاهای چینی اعمال کرده‌ایم. ما می‌توانیم دو برابر آن را نیز وضع کنیم، اما به دنبال نتیجه و تغییر موضع هستیم.» دونالد ترامپ فضا را برای حصول توافق با رئیس‌جمهور چین در آرژانتین باز گذاشته، اما این توافق در صورتی حاصل می‌گردد که چین تغییرات عمده و مورد نظر آمریکا را در سیاست‌های تجاری خود اعمال کند. شایان ذکر است؛ مقرر شده دونالد ترامپ و رئیس‌جمهور چین در اواخر ماه جاری میلادی یکدیگر را در آرژانتین ملاقات نمایند.

## اقتصاد

تولیدات صنعتی در ماه اکتبر سال جاری نسبت به ماه مشابه سال گذشته، ۵/۹ درصد (بیش از پیش‌بینی بازار) رشد کرد. در حالی که تولید در بخش معدن (۳/۸ درصد) و کارخانه‌ای (۶/۱ درصد) و صنایع ارتباطی (۱۴/۶ درصد) افزایش یافت؛ در بخش خدمات رفاهی با کاهش (۶/۸ درصد) مواجه گردید.

نرخ بهره یوان چین در آخرین روز کاری هفته گذشته					
دوره	یک‌شنبه	۳ ماهه	۶ ماهه	۹ ماهه	۱۲ ماهه
نرخ بهره شایبور (بین بانکی)	۲/۳۴۵۰	۳/۰۲۳۰	۳/۲۹۷۰	۳/۵۱۳۰	۳/۵۵۳۰
یوان مرجع	-	-	-	-	۴/۳۵

## ترکیه

بر اساس گزارش بانک مرکزی ترکیه در ماه نوامبر، تورم مورد انتظار در پایان سال جاری به ۲۴/۴۵ درصد رسیده است. این در حالی است که در ماه ژانویه، این میزان ۹/۵۵ درصد بود. همچنین، نرخ بیکاری در دوره سه ماهه منتهی به اوت به ۱۱/۱ درصد رسید و با توجه به نزدیکی فصل زمستان و کاهش ورود گردشگران، انتظار می‌رود در ماه‌های آتی افزایش یابد.

در ماه سپتامبر در مقایسه با ماه مشابه سال گذشته، برای نخستین بار طی ۲ سال اخیر، تولیدات صنعتی ۲/۷ درصد افت داشت. لازم به ذکر است؛ تشدید تنش‌ها میان آمریکا و ترکیه در ماه سپتامبر موجب تضعیف ارزش لیر و خروج سرمایه‌ها از این کشور شده بود.

## روسیه

هفته گذشته، خانم ناپولینا، رییس بانک مرکزی روسیه، از نوسانات بهای نفت و خروج سرمایه از این کشور به عنوان دو منبع ایجاد شوک در اقتصاد روسیه نام برد. وی، افزایش نرخ بهره در اقتصادهای بزرگ جهان، مسائل جغرافیایی -



سیاسی و محدودیت‌های ایجاد شده در تجارت جهانی را مهم‌ترین عوامل تشدید فرار سرمایه از اقتصادهای نوظهور از جمله روسیه دانست. او یادآور شد؛ نظام نرخ ارز شناور، به اقتصاد در تطبیق با شوک‌های وارده کمک می‌نماید. خانم نابولینا گفت: "در زمان بروز نوسانات شدید قیمتی، ممکن است نرخ ارز و تورم به شدت افزایش یابند. در این شرایط، تنها سیاست‌های بانک مرکزی برای کاهش نوسانات موثر نخواهد بود. بلکه سیاست دولت از قبیل تعهد نسبت به حفظ انضباط بودجه‌ای در کاهش تورم و نوسانات نرخ ارز موثر است. همچنین استفاده از برخی ابزارهای دیگر از جمله قراردادهای سوآپ ارزی، برگزاری حراج برای تامین ارز مورد نیاز سیستم بانکی و ایجاد معافیت‌های قانونی برای بانک‌ها با ایجاد فرصت برای سیستم مالی جهت انطباق با شرایط جدید، به کاهش نوسانات ارزی کمک می‌نماید. همچنین، دخالت در بازار ارز به عنوان ابزاری برای کاهش نوسانات ارزی در روسیه موثر بوده است.

روز پنجشنبه هفته گذشته، مجلس دومی روسیه توافق ایجاد یک منطقه آزاد تجاری بین ایران و اتحادیه اقتصادی اوراسیا را به تصویب رساند. این توافقنامه که در ۱۷ می ۲۰۱۸ در شهر آستانه امضا شده بود، قوانین اساسی تجارت بین اتحادیه اقتصادی اوراسیا و ایران را تحت قوانین سازمان تجارت جهانی (WTO)، به مدت ۳ سال فراهم می‌کند. شایان ذکر است، ارمنستان، بلاروس، قزاقستان، قرقیزستان و روسیه اعضای اتحادیه اقتصادی اوراسیا هستند.

## هند

شاخص قیمت مصرف‌کننده در ماه اکتبر در مقایسه با ماه مشابه سال قبل ۳/۳۱ درصد (کمتر از رشد مورد انتظار) افزایش یافت. در این ماه، بیشترین رشد قیمت در گروه‌های متفرقه (شامل هزینه‌های سلامت، آموزش، تفریحات، حمل و نقل و ..)، انرژی، مسکن و دخانیات رقم خورد. همچنین، تورم ماه سپتامبر از ۳/۷۷ درصد به ۳/۷۰ اصلاح شد. بانک مرکزی هند انتظار دارد تورم در نیمه دوم سال مالی منتهی به مارس ۲۰۱۹، در محدوده ۳/۹-۴/۵ درصد قرار گیرد. در ماه اکتبر، صادرات و واردات هند به ترتیب ۲۶/۹۸ و ۴۴/۱۱ میلیارد دلار اعلام شد. به این ترتیب، کسری تراز تجاری این کشور در ماه اکتبر به ۱۷/۱۳ میلیارد دلار افزایش یافت.

## تحولات بازار ارزهای عمده

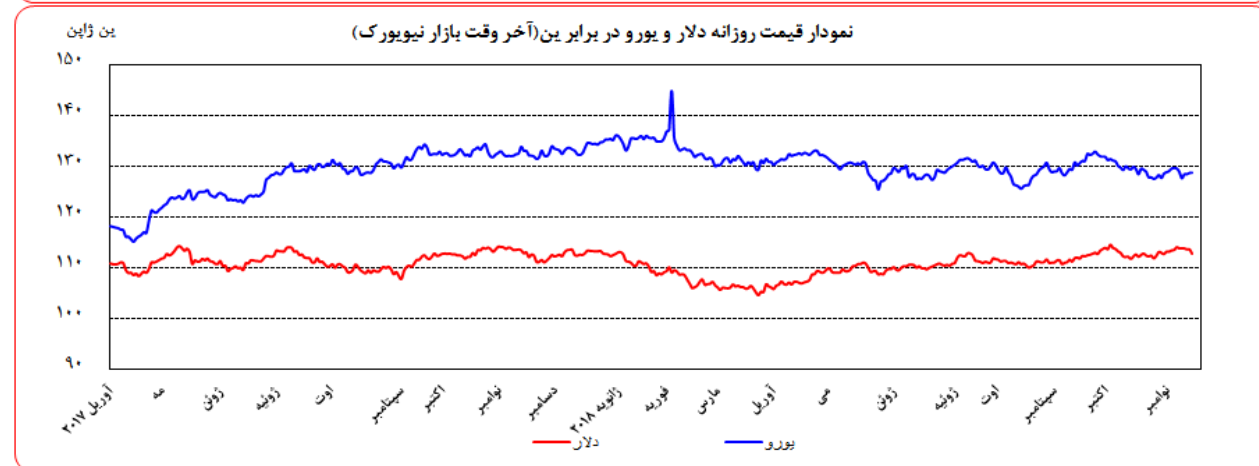
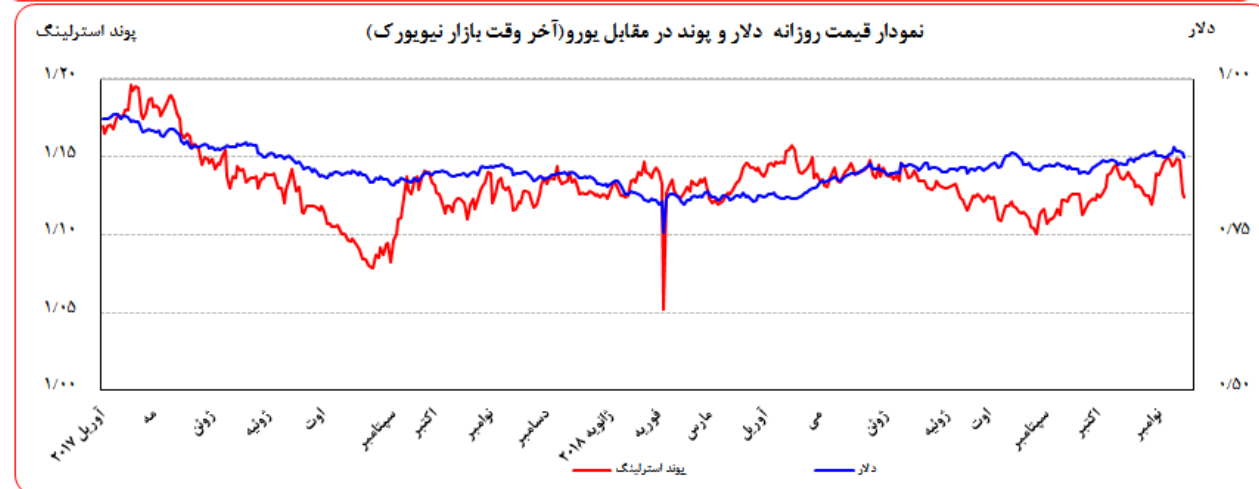
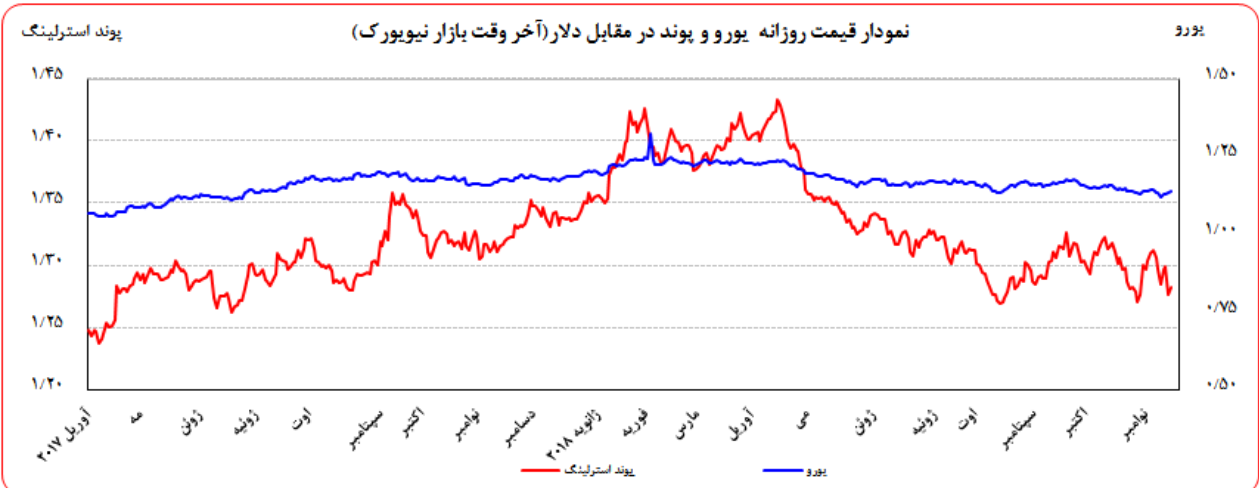
روز جمعه گذشته نسبت به جمعه ماقبل آن، ارزش دلار در برابر ین و فرانک سوئیس به ترتیب ۰/۸۷ و ۰/۶ درصد تضعیف شد. در همین مدت، ارزش یورو در برابر دلار آمریکا ۰/۷۲ درصد تقویت و ارزش پوند انگلیس در برابر دلار آمریکا ۱/۰۹ درصد تضعیف گردید. به نرخ‌های پایان وقت بازار نیویورک، در هفته گذشته هر یورو در محدوده ۱/۱۴۱۸-۱/۱۲۲۰ دلار و هر پوند در محدوده ۱/۲۹۹۱-۱/۲۷۷۴ دلار در نوسان بود. هر دلار نیز در دامنه ۱۱۳/۸۴-۱۱۲/۸۱ ین متغیر بود.





بهره‌برداری از این گزارش در صورت ذکر منبع بلامانع است.

همچنین، ارزش یورو در برابر ین ۰/۱۵ درصد تضعیف و در برابر فرانک سوئیس ۰/۱۲ درصد تقویت شد. ارزش پوند انگلیس در برابر یورو ۱/۸۰ درصد تضعیف گردید. به نرخ‌های پایان‌وقت بازار نیویورک، در هفته گذشته هر پوند در محدوده ۱/۱۴۸۷-۱/۱۲۳۹ یورو در نوسان بود. هر یورو نیز در دامنه ۱۲۸/۸۱-۱۲۷/۷۳ ین و ۱/۱۴۱۳-۱/۱۳۴۳ فرانک سوئیس متغیر بود.





## عوامل تقویت یورو در هفته گذشته

- تضعیف دلار در پی اظهارات مقامات فدرال رزرو در خصوص کاهش رشد اقتصادی جهان و احتمال سرایت آن به اقتصاد آمریکا
- افزایش امیدها به همکاری ایتالیا با اتحادیه اروپا از طریق کاهش و انضباط بودجه دولت آن کشور در سال ۲۰۱۹
- آخرین پیشرفت‌ها در روند مذاکرات اتحادیه اروپا و بریتانیا پیرامون برکسیت

ابتدای هفته گذشته، تقویت احتمال افزایش نرخ بهره آمریکا در ماه آینده و ریسک عدم توافق اتحادیه اروپا و بریتانیا در خصوص برکسیت، سبب شد شاخص دلار تقویت و یورو تضعیف شود. در ادامه هفته گذشته، فدرال رزرو اعلام کرد رشد اقتصادی جهان در حال کاهش است و احتمال سرایت آن به اقتصاد آمریکا نیز وجود دارد. این امر، افت دلار در مقابل یورو را در پی داشت. وقوع برخی پیشرفت‌ها در روند مذاکرات اتحادیه اروپا و بریتانیا در خصوص برکسیت در طول هفته گذشته، موجب تقویت یورو در مقابل شاخص دلار شد.

افزایش امیدها به همکاری ایتالیا با اتحادیه اروپا از طریق کاهش و انضباط بودجه دولت آن کشور در سال ۲۰۱۹ نیز به تقویت یورو در مقابل شاخص دلار کمک کرد. بر این اساس، تقویت یورو در مقابل شاخص دلار در طول هفته، کاهش ابتدای هفته را جبران نمود.

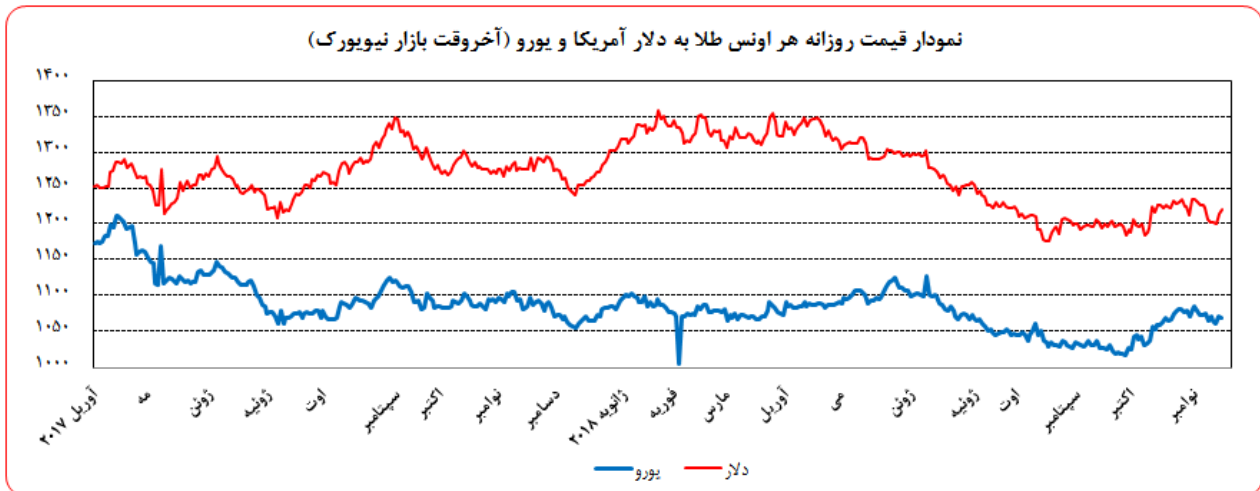
نرخ بهره لایبور ارزشها در آخرین روز کاری هفته گذشته					
نام ارز	بهره (درصد)	۳ ماهه	۶ ماهه	۹ ماهه	۱۲ ماهه
دلار		۲/۶۴۴۵۰	۲/۸۶۲۶۳	-	۳/۱۲۳۶۳
یورو		-۰/۳۶۸۷۱	-۰/۳۳۳۵۷	-	-۰/۲۱۹۴۳
پوند		۰/۸۸۷۷۱	۰/۹۹۱۰۰	-	۱/۱۴۳۰۰
فرانک		-۰/۷۴۳۸۰	-۰/۶۶۴۸۰	-	-۰/۵۳۱۸۰
ین		-۰/۱۰۵۳۳	۰/۰۰۶۸۳	-	۰/۱۱۹۰۰
درهم امارات		۲/۸۵۰۰۰	۲/۹۹۶۲۵	-	۳/۴۰۷۵۰
لیبر ترکیه		۲۵/۲۹۶۲	۲۶/۰۸۵۵	۲۶/۱۴۰۰	۲۶/۲۰۲۲



## تحولات بازار طلا

بهای طلا در جمعه هفته گذشته نسبت به جمعه هفته ماقبل آن، به دلار و یورو به ترتیب  $1/09$  و  $0/36$  درصد افزایش یافت. نوسانات هفته گذشته قیمت طلا در بازار نیویورک در محدوده  $1221/04 - 1201/08$  دلار برای هر اونس و در محدوده  $1072/46 - 1061/78$  یورو در هر اونس ثبت شد.

هفته گذشته، فدرال رزرو اعلام کرد درخصوص افزایش نرخ بهره در ماه‌های آتی دچار تردید شده است. همچنین، بازارهای سهام دنیا تضعیف شد و بازدهی اسناد خزانه آمریکا کاهش یافت. این وقایع، افزایش قیمت طلا را در پی داشت.



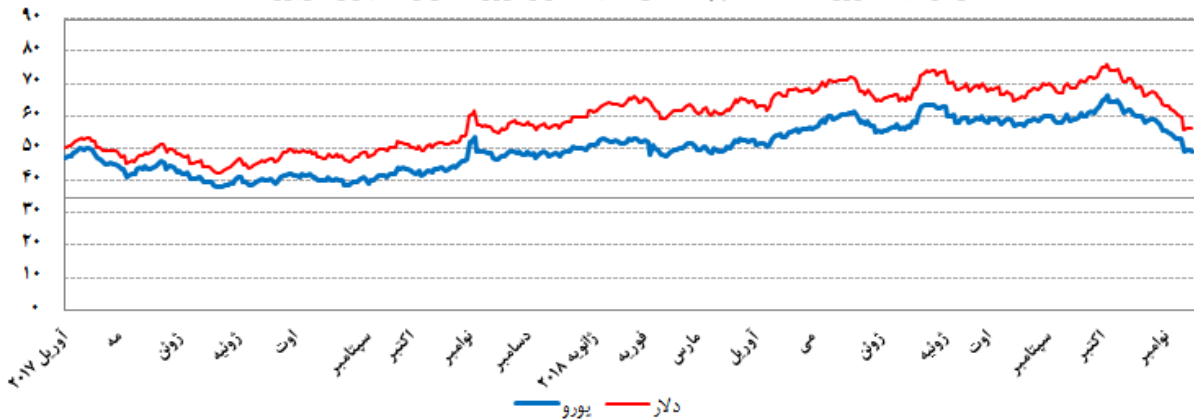
## تحولات بازار نفت

بهای نفت خام پایه آمریکا در جمعه هفته گذشته نسبت به جمعه هفته ماقبل آن، به دلار و یورو به ترتیب  $6/20$  و  $6/87$  درصد کاهش یافت. به نرخ‌های پایان وقت بازار نیویورک، بهای هر بشکه نفت خام پایه آمریکا در محدوده  $55/69 - 59/93$  دلار و  $49/82 - 53/41$  یورو معامله گردید. متوسط هفتگی بهای هر بشکه نفت خام آمریکا در سطح  $56/96$  دلار و  $50/35$  یورو قرار گرفت. بهای نفت برنت در جمعه هفته گذشته نسبت به جمعه هفته ماقبل آن، به دلار و یورو  $4/87$  و  $5/56$  درصد کاهش یافت. هر بشکه نفت برنت به نرخ‌های پایان وقت بازار نیویورک در دامنه  $65/47 - 70/12$  دلار و  $58/79 - 62/50$  یورو معامله گردید و متوسط هفتگی هر بشکه به  $67/02$  دلار و  $59/24$  یورو رسید. بهای هر بشکه نفت خام اوپک در محدوده  $64/51 - 69/82$  دلار و  $57/03 - 62/23$  یورو معامله گردید. متوسط هفتگی بهای هر بشکه در سطح  $66/66$  دلار و  $59/05$  یورو قرار گرفت. شایان ذکر است، بهای نفت اوپک در روز پنج‌شنبه (آخرین نرخ هفته گذشته) نسبت به جمعه هفته ماقبل آن به دلار و یورو به ترتیب  $5/24$  و  $5/20$  درصد کاهش یافت.

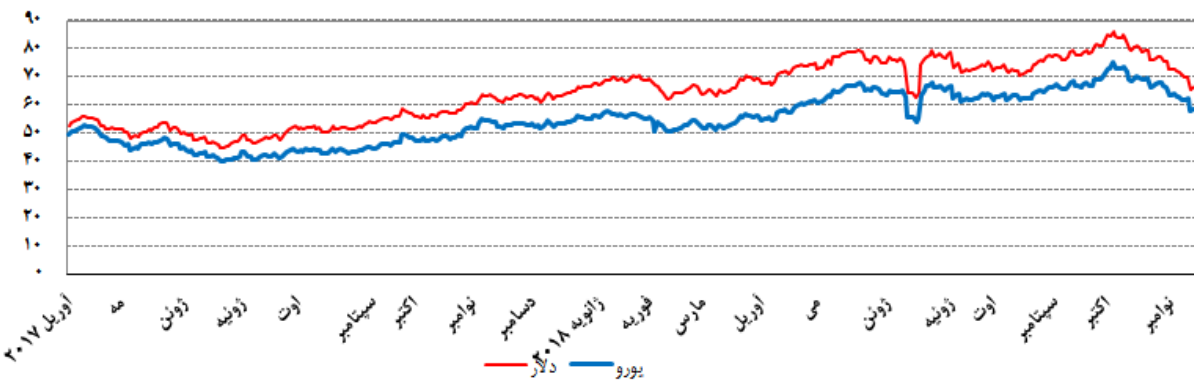


در اوایل هفته گذشته رئیس‌جمهور امریکا در واکنش به پیشنهاد عربستان مبنی بر کاهش ۱ میلیون بشکه‌ای تولید روزانه نفت توسط اعضای اوپک، در پیام توییتی اعلام نمود: "امیدوار است عربستان و سایر اعضای اوپک تولید نفت خود را کاهش ندهند؛ چرا که قیمت نفت با توجه به میزان عرضه در بازار، هنوز بسیار بالاست." احتمال تغییر مواضع عربستان تحت تأثیر فشار امریکا بسیار زیاد تلقی شد و این امر منجر به کاهش قابل توجه قیمت نفت گردید. به علاوه، اوپک و آژانس بین‌المللی انرژی هر دو پیش‌بینی تقاضای جهانی نفت را در سال ۲۰۱۹ مورد تجدیدنظر نزولی قرار داده و هشدار دادند افزایش سرعت تولید نفت در کشورهای غیر عضو اوپک و ضعف تقاضا در کشورهای مصرف‌کننده عمده مانند چین و هند، منجر به پایداری مازاد قابل توجه عرضه در بازار نفت در نیمه نخست سال ۲۰۱۹ خواهد شد. همچنین، بر اساس گزارش API و EIA موجودی ذخایر نفت امریکا در هفته ماقبل، بیش از میزان مورد انتظار، افزایش یافت. این عوامل سبب شد روند نزولی قیمت نفت تشدید گردد. در اواخر هفته، رویترز گزارش داد اعضای اوپک طرحی را بررسی می‌نمایند که بر اساس آن تولید نفت تا ۱/۴ میلیون بشکه در روز کاهش می‌یابد. این خبر تا اندازه‌ای از شدت افت قیمت‌ها کاست.

نمودار قیمت روزانه نفت خام پایه آمریکا به دلار و یورو (آخر وقت بازار نیویورک)

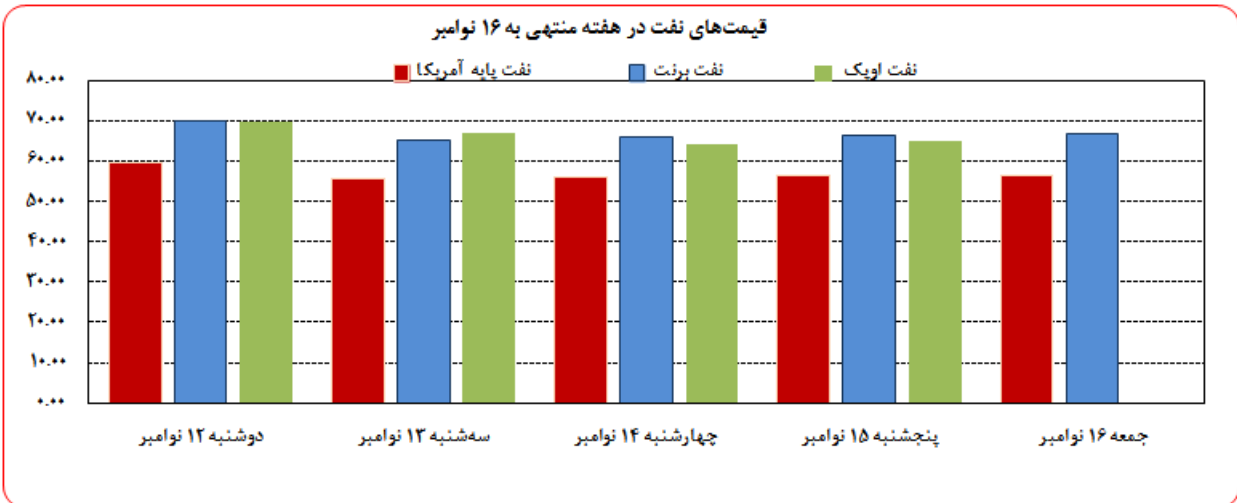
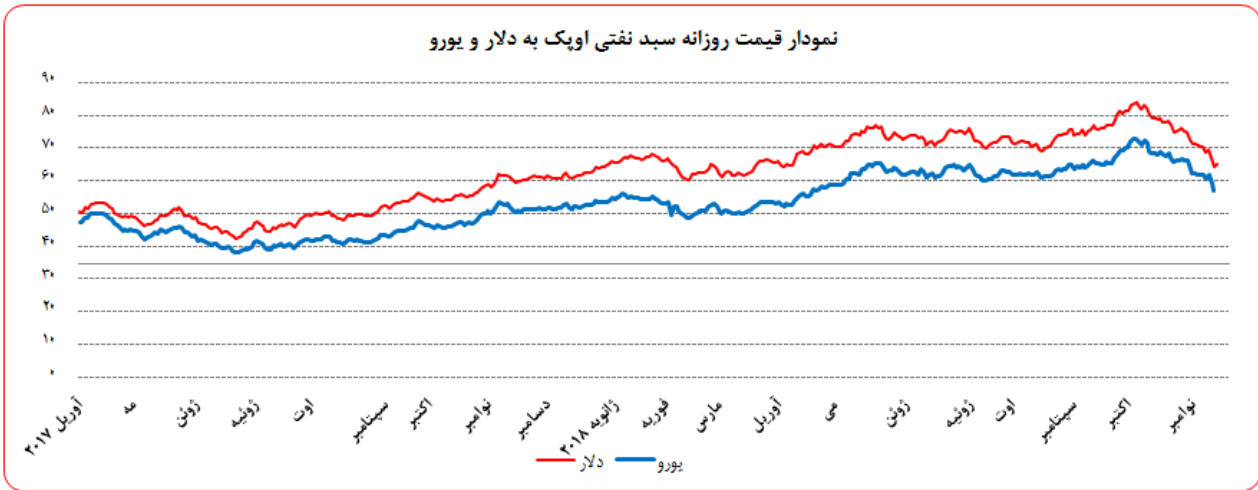


نمودار قیمت روزانه نفت برنت دریای شمال به دلار و یورو (آخر وقت بازار نیویورک)





بهره‌برداری از این گزارش در صورت ذکر منبع بلامانع است.



مصرف نفت خام آمریکا (هزار بشکه در روز)			موجودی انبار نفت آمریکا (ارقام به میلیون بشکه)			
سال قبل $\Delta$	هفته قبل $\Delta$	میزان در هفته ماقبل	سال قبل $\Delta$	هفته قبل $\Delta$	موجودی در هفته ماقبل	
			-۳۲/۸	۸/۹	۱,۰۹۵/۴۰	نفت خام
۲,۰۵۵	۱۰۰	۱۱,۷۰۰	-۱۶/۹	۱۰/۳	۴۴۲/۱۰	ذخایر تجاری نفت خام
			-۱۵/۹	-۱/۴	۶۵۳/۳۰	ذخایر استراتژیک نفت خام
-۱۳۶۷	۲۶۸	۵,۴۰۲	۱۶/۲	-۱/۴	۲۲۶/۶۰	بترین
						خالص واردات
						تولید داخلی

ارزش هر دلار آمریکا به ارزهای عمده (آخر وقت بازار نیویورک) ، قیمت نقدی

طلا ، قیمت نفت خام در بازارهای سلف

هفته منتهی به ۱۳۹۷/۰۸/۲۵

۲۰۱۸/۱۱/۱۶

عنوان	متوسط هفته	درصد تغییرات						جمع ۹ نوامبر
		دوشنبه ۱۲ نوامبر	سه شنبه ۱۳ نوامبر	چهارشنبه ۱۴ نوامبر	پنجشنبه ۱۵ نوامبر	جمعه ۱۶ نوامبر	متوسط هفته	
شاخص دلار	۹۶/۴۲	۹۷/۵۴	۹۷/۳۰	۹۶/۸۰	۹۶/۹۳	۹۶/۴۷	۹۷/۰۱	۹۶/۷۹
دلار کانادا	۱/۳۱۴۳	۱/۳۲۵۰	۱/۳۲۳۹	۱/۳۲۴۳	۱/۳۱۸۰	۱/۳۱۴۸	۱/۳۲۱۲	۱/۳۲۱۱
دلار کانادا (به یورو)	۱/۴۹۷۳	۱/۴۸۶۷	۱/۴۹۴۷	۱/۴۹۸۰	۱/۴۹۳۶	۱/۵۰۱۲	۱/۴۹۴۸	۱/۴۹۷۶
ین ژاپن (دلار)	۱۱۳/۶۰	۱۱۳/۸۴	۱۱۳/۸۱	۱۱۳/۶۲	۱۱۳/۶۳	۱۱۲/۸۱	۱۱۳/۵۴	۱۱۳/۸۰
ین ژاپن (به یورو)	۱۲۹/۴۲	۱۲۷/۷۳	۱۲۸/۴۹	۱۲۸/۵۳	۱۲۸/۷۷	۱۲۸/۸۱	۱۲۸/۴۶	۱۲۹/۰۰
یورو*	۱/۱۳۹۲	۱/۱۲۲۰	۱/۱۲۹۰	۱/۱۳۱۲	۱/۱۳۳۲	۱/۱۴۱۸	۱/۱۳۱۴	۱/۱۳۳۶
فرانک سوئیس	۱/۰۰۴۲	۱/۰۰۱۱	۱/۰۰۶۸	۱/۰۰۵۹	۱/۰۰۶۶	۱/۰۰۹۹	۱/۰۰۶۰	۱/۰۰۵۶
فرانک سوئیس (به یورو)	۱/۱۴۴۰	۱/۱۳۴۳	۱/۱۳۶۷	۱/۱۳۷۹	۱/۱۴۰۷	۱/۱۴۱۳	۱/۱۳۸۲	۱/۱۳۹۹
لیره انگلیس*	۱/۳۰۶۰	۱/۲۸۵۱	۱/۲۹۶۹	۱/۲۹۹۱	۱/۲۷۷۴	۱/۲۸۳۳	۱/۲۸۸۴	۱/۲۹۷۴
لیره انگلیس (به یورو)	۱/۱۴۶۴	۱/۱۴۵۴	۱/۱۴۸۷	۱/۱۴۸۴	۱/۱۲۷۳	۱/۱۲۳۹	۱/۱۳۸۷	۱/۱۴۴۵
SDR به دلار	۱/۳۸۷۸۳	۱/۳۷۹۲۳	۱/۳۷۹۴۲	۱/۳۸۰۵۲	۱/۳۸۱۶۷	۱/۳۸۲۳۲	۱/۳۸۰۶۳	۱/۳۸۴۶۲
SDR به یورو	۱/۲۱۸۲۱	۱/۲۲۹۲۶	۱/۲۲۱۸۱	۱/۲۲۰۴۰	۱/۲۱۹۲۶	۱/۲۱۰۶۵	۱/۲۲۰۲۸	۱/۲۲۱۴۴
طلای نیویورک (هراونس)	۱۲۲۲/۸۵	۱۲۰۲/۳۰	۱۲۰۲/۰۸	۱۲۰۱/۰۸	۱۲۱۴/۷۹	۱۲۲۱/۰۴	۱۲۰۸/۴۶	۱۲۰۷/۹۱
طلای نیویورک (به یورو)	۱۰۷۳/۳۹	۱۰۷۲/۴۶	۱۰۶۴/۷۳	۱۰۶۱/۷۸	۱۰۷۲/۰۰	۱۰۶۹/۴۰	۱۰۶۸/۰۷	۱۰۶۵/۵۵
نفت برنت انگلیس	۷۱/۶۴	۷۰/۱۱۲	۶۵/۴۷	۶۶/۱۲	۶۶/۶۲	۶۶/۷۶	۶۷/۰۲	۷۰/۱۸
نفت برنت انگلیس (به یورو)	۶۲/۸۸	۶۲/۵۰	۵۷/۹۹	۵۸/۴۵	۵۸/۷۹	۵۸/۴۷	۵۹/۲۴	۶۱/۹۱
نفت پایه آمریکا	۶۱/۵۷	۵۹/۹۳	۵۵/۶۹	۵۶/۲۵	۵۶/۴۶	۵۶/۴۶	۵۶/۹۶	۶۰/۱۹
نفت پایه آمریکا (به یورو)	۵۴/۰۴	۵۳/۴۱	۴۹/۳۳	۴۹/۷۳	۴۹/۸۲	۴۹/۴۵	۵۰/۳۵	۵۳/۱۰
سبب نفت اوپک	۷۰/۵۱	۶۹/۸۲	۶۷/۰۱	۶۴/۵۱	۶۵/۲۸	۶۶/۶۶		۶۸/۸۹
سبب نفت اوپک (به یورو)	۶۱/۸۹	۶۲/۲۳	۵۹/۳۵	۵۷/۰۳	۵۷/۶۱	۵۹/۰۵		۶۰/۷۷

\* هر واحد به دلار آمریکا

\*\* درصد تغییرات آخرین روز کاری دو هفته

\*\*\* درصد تغییرات متوسط هفتگی

شماره ۳۵

دایره اخبار اقتصادی