



بانک مرکزی جمهوری اسلامی ایران
اداره مطالعات و سازمانهای بین المللی
دایره مطالعات ارزی

بررسی وضع اقتصادی - ارزی کشورهای عمده

بازارهای طلا و نفت

شماره ۳۸

هفته منتهی به ۱۶ دسامبر ۲۰۱۸

۲۵ آذر ۱۳۹۷





فهرست مندرجات

شماره صفحه

عنوان

۲-۶

بررسی وضعیت اقتصادی کشورهای عمده

• آمریکا

• منطقه یورو

• انگلستان

• ژاپن

• چین

• ترکیه

• روسیه

• هند

۶-۸

تحولات بازار ارزهای عمده

۸

تحولات بازار طلا

۹-۱۱

تحولات بازار نفت

خواننده گرامی

ضمن تشکر خواهشمند است در صورت داشتن هرگونه انتقاد و یا پیشنهاد در مورد این گزارش نظرات خود را از طرق زیر مطرح فرمائید.

پست الکترونیکی: m.rezazadeh@cbi.ir

تلفن: ۲۹۹۵۳۸۸۲



خلاصه

در آمریکا، شاخص نظرسنجی مارکیت از مدیران بخش صنعت در ماه دسامبر در سطح ۵۳/۹ واحد قرار گرفت. شاخص استفاده از ظرفیت‌های تولیدی در ماه نوامبر به ۷۸/۵ درصد رسید که کمتر از پیش‌بینی (۷۸/۶ درصد) بود. رشد ماهانه تولیدات صنعتی در ماه نوامبر به ۰/۶ درصد (فراتر از پیش‌بینی ۰/۳ درصد) رسید. همچنین، شاخص خرده‌فروشی در ماه نوامبر نسبت به ماه اکتبر مطابق با انتظار، ۰/۲ درصد افزایش یافت.

در منطقه یورو، بانک مرکزی اروپا تغییری در نرخ‌های بهره اعمال ننمود. شاخص مدیران خرید مرکب از ۵۲/۷ واحد در ماه نوامبر به ۵۱/۳ واحد در ماه دسامبر کاهش یافت.

در انگلیس، رأی‌گیری پارلمان پیرامون توافق برکسیت توسط ترزا می، نخست‌وزیر این کشور، به تعویق افتاد و وی در سمت رهبری حزب محافظه‌کار باقی ماند.

در ژاپن، به دلیل کاهش قابل ملاحظه مخارج سرمایه‌ای؛ تولید ناخالص داخلی در فصل سوم سال جاری نسبت به فصل قبل از آن، ۰/۶ درصد و در مقیاس سالانه ۲/۵ درصد افت کرد.

طبق اعلام دولت چین، افزایش تعرفه بر واردات خودرو و لوازم یدکی از آمریکا از ابتدای ماه ژانویه تا پایان ماه مارس سال آتی به حالت تعلیق درآمده و تعرفه‌های مذکور همانند قبل (۱۵ درصد) اعمال خواهد شد.

انتشار اخبار نگران‌کننده از وضعیت اقتصادی کشورهای آلمان و فرانسه، اعلام چشم‌انداز کاهش رشد اقتصادی اروپا توسط بانک مرکزی این منطقه، رشد مطلوب شاخص قیمت خرده‌فروشی و تولیدات صنعتی آمریکا در ماه نوامبر و افزایش بازدهی اوراق قرضه دولت این کشور و وضعیت نگران‌کننده شاخص (مقدماتی) موسسه مارکیت درخصوص بخش صنعت و خدمات منطقه یورو، تضعیف یورو را در پی داشت.

رشد مطلوب شاخص قیمت خرده‌فروشی و تولیدات صنعتی آمریکا و افزایش بازدهی اوراق قرضه دولت این کشور، سبب تقویت شاخص دلار و در نتیجه تضعیف بهای طلا شد.

هفته گذشته، افت شاخص بازارهای سهام دنیا، انتشار آمارهای ضعیف از اقتصاد چین، تعویق رأی‌گیری در پارلمان انگلستان درخصوص برکسیت، اعلام کاهش تدریجی و آهسته‌تر از انتظار تولید نفت توسط روسیه و وجود برخی اختلافات میان اعضای اوپک درخصوص کاهش سقف تولید، منجر به افت قیمت نفت شد.



امریکا

شاخص (مقدماتی) نظرسنجی موسسه مارکیت از مدیران بخش صنعت امریکا در خصوص وضعیت بخش مذکور، در ماه دسامبر در سطح $53/9$ واحد قرار گرفت که نشان دهنده بهبود انتظاری وضعیت این بخش است. هرچند، این رقم از میزان پیش‌بینی شده کمتر بود. همچنین، شاخص (مقدماتی) نظرسنجی این موسسه از مدیران بخش خدمات امریکا، در ماه جاری در سطح $53/4$ واحد قرار گرفت که نسبت به پیش‌بینی ($54/7$) در سطح پایین‌تری است.

شاخص استفاده از ظرفیت‌های تولیدی^۱، که نشانگر میزان ظرفیت تولیدی مورد استفاده در فرایند تولید می‌باشد؛ در ماه نوامبر به $78/5$ درصد رسید که کمتر از پیش‌بینی ($78/6$ درصد) بود. رشد کمتر از انتظار شاخص (مقدماتی) موسسه مارکیت از وضعیت بخش صنعت و خدمات و به کارگیری کمتر از انتظار ظرفیت‌های تولیدی نشان می‌دهد که کاهش رشد اقتصادی امریکا آغاز شده است.

شاخص قیمت کالاهای وارداتی به امریکا^۲، که شاخصی از قیمت مواد اولیه، کالاهای واسطه‌ای، کالاهای سرمایه‌ای و کالاهای نهایی وارداتی به این کشور محسوب می‌شود، در ماه نوامبر در سطح منفی $1/6$ درصد قرار گرفت که نسبت به پیش‌بینی (منفی $0/9$ درصد) در سطح پایین‌تری است. بنابراین، انتظار می‌رود نرخ تورم مصرف‌کننده این کشور در ماه جاری و ماه‌های آتی و نیز نرخ تورم تولیدکننده امریکا کاهش یابد.

رشد ماهانه تولیدات صنعتی^۳، در ماه نوامبر به $0/6$ درصد رسید که فراتر از پیش‌بینی ($0/3$ درصد) می‌باشد. بنابراین، تولیدات این بخش، بیش از انتظار رشد کرده است.

نرخ تورم پایه شاخص قیمت تولیدکننده^۴ در ماه نوامبر در مقایسه با مدت مشابه سال قبل، $2/7$ درصد افزایش یافت که فراتر از پیش‌بینی ($2/5$ درصد) می‌باشد.

نرخ سالانه تورم پایه مصرف‌کننده امریکا^۵ در ماه گذشته در سطح $2/2$ درصد قرار گرفت که مطابق انتظار بود.

شاخص خرده‌فروشی^۶ در ماه نوامبر نسبت به ماه اکتبر مطابق با انتظار، $0/2$ درصد افزایش داشت.

¹ Capacity Utilization

² Import Price Index

³ Industrial Production (MoM)

⁴ Producer Price Index ex Food & Energy (YoY)

⁵ Core Consumer Price Index (Consumer Price Index Ex Food and Energy)

⁶ Retail Sales



منطقه یورو

هفته گذشته، سرنوشت برکسیت بر نشست سران کشورهای عضو اتحادیه اروپا سایه افکنده بود. در این نشست، سران اتحادیه اروپا مذاکره مجدد درخصوص توافق برکسیت را رد کردند. علاوه بر آن، موضوع بودجه مشترک اتحادیه اروپا مطرح شد. با وجود توافق نظر کشورها پیرامون کلیات طرح، همچنان بر سر جزئیات، به ویژه استفاده از آن برای ایجاد ثبات اقتصادی و مالی کشورهای بحران زده، اختلافات اساسی وجود دارد.

همچنین، نخست وزیر ایتالیا در حاشیه نشست مذکور با برخی از سران اتحادیه اروپا درخصوص بودجه ۲۰۱۹ آن کشور مذاکره نمود. وی اظهار امیدواری کرد نسخه جدید که کسری آن اندکی تعدیل شده است، مشمول اقدامات انضباطی اتحادیه نشود. نسبت کسری بودجه دولت ایتالیا به تولید ناخالص داخلی این کشور از ۲/۴ درصد در ویرایش قبلی به ۲/۰۴ درصد در نسخه جدید کاهش یافته است.

لازم به ذکر است؛ هفته گذشته نشست کمیته سیاست پولی بانک مرکزی اروپا برگزار شد و مطابق با انتظارات، تغییری در سیاست‌های این بانک ایجاد نشد.

آمارهای اقتصادی

بر اساس آمار مقدماتی منتشره، هر دو شاخص مدیران خرید کارخانه‌ای و خدمات در ماه دسامبر به ۵۱/۴ واحد رسید. به این ترتیب، شاخص مدیران خرید مرکب منطقه یورو از ۵۲/۷ واحد در ماه نوامبر به ۵۱/۳ واحد در ماه دسامبر کاهش یافت.

انگلستان

پس از تعویق رأی پارلمان انگلیس به توافق برکسیت توسط ترزا می در اوایل هفته گذشته و همچنین نگرانی‌ها پیرامون احتمال عدم رأی اعتماد به رهبری وی در حزب محافظه‌کار؛ تردیدها پیرامون خروج نامنظم این کشور از اتحادیه اروپا تشدید و منجر به کاهش ارزش پوند شد. در ادامه، انتشار اخبار مبنی بر باقی ماندن ترزا می در جایگاه فعلی خویش تا حد زیادی از نگرانی‌های مذکور کاست. شایان ذکر است؛ رأی‌گیری پیرامون توافق برکسیت تا اواسط ماه ژوئن به تعویق افتاده است. با این وجود، وی موظف است، موافقت پارلمان برای تأیید توافق مذکور را کسب نماید.

اقتصاد

بر اساس آمار مقدماتی منتشره، رشد تولید ناخالص داخلی در فصل سوم نسبت به فصل مشابه سال قبل از آن، ۱/۵ درصد (بیشترین میزان از سومین فصل ۲۰۱۷) اعلام شد. با وجود رشد مطلوب مصرف خصوصی، نگرانی‌ها پیرامون برکسیت منجر به کاهش سرمایه‌گذاری‌ها گردید. تولیدات صنعتی و کارخانه‌ای در ماه اکتبر نسبت به ماه قبل از آن نیز متأثر



از نگرانی‌های مذکور، به ترتیب با افت ۰/۶ و ۰/۹ درصدی مواجه شدند. طبق آمار تجاری منتشره، به دلیل پیشی گرفتن رشد واردات (۲/۸ درصد) از صادرات (۱ درصد) در ماه اکتبر؛ کسری تجاری انگلیس از ۱۰/۶۸ میلیارد پوند ماه سپتامبر به ۱۱/۸۷ میلیارد پوند در ماه اکتبر افزایش یافت.

ژاپن

طبق آمار نهایی منتشره، تولید ناخالص داخلی در فصل سوم سال جاری نسبت به فصل قبل از آن، ۰/۶ درصد (بیش از پیش‌بینی بازار) افت کرد. در مقیاس سالانه، رشد اقتصادی با افت ۲/۵ درصدی (کمترین میزان ۴ سال اخیر) مواجه گردید. کاهش شدید مخارج سرمایه‌ای (۲/۸ درصد)، در پی وقوع حوادث طبیعی نظیر سیل، طوفان و زلزله در فواصل ماه‌های ژوئن تا سپتامبر؛ مهم‌ترین عامل کاهش رشد سالانه اقتصادی گزارش شده است.

چین

هفته گذشته، دولت چین اعلام کرد به منظور کاهش تنش‌های تجاری با آمریکا و سرعت بخشیدن به روند مذاکرات دوجانبه، افزایش تعرفه بر واردات خودرو و لوازم یدکی از این کشور را به تعویق خواهد انداخت. طبق این گزارش، تعرفه ۲۵ درصدی واردات مذکور از ابتدای ماه ژانویه تا پایان ماه مارس سال آتی به حالت تعلیق درآمده و تعرفه‌های مذکور همانند قبل (۱۵ درصد) اعمال خواهد شد.

اقتصاد

تولیدات صنعتی در ماه نوامبر نسبت به ماه مشابه سال قبل از آن، ۵/۴ درصد (کمتر از پیش‌بینی بازار) رشد کرد. کاهش رشد بخش کارخانه‌ای (۵/۶ درصد) و معدن (۲/۳ درصد)؛ عامل عمده کاهش رشد تولیدات صنعتی در ماه نوامبر بود. با این وجود، صنایع فعال در بخش خدمات رفاهی از رشد مطلوبی (۹/۸ درصد) برخوردار بود. از سوی دیگر، خرده‌فروشی در ماه نوامبر در مقایسه با ماه مشابه سال قبل از آن، ۸/۱ درصد (کمتر از پیش‌بینی بازار) رشد کرد. بازار انتظار داشت رشد مذکور ۸/۸ درصد باشد. کاهش فروش نفت و فرآورده‌های آن، لوازم آرایشی و بهداشتی و همچنین اثاثیه منزل؛ بیشترین فشار نزولی را بر خرده‌فروشی در ماه نوامبر وارد ساخت.

نرخ بهره یوان چین در آخرین روز کاری هفته گذشته					
دوره	یک‌شنبه	۳ ماهه	۶ ماهه	۹ ماهه	۱۲ ماهه
نرخ بهره شایبور (بین بانکی)	۲/۶۵۵۰	۳/۱۵۶۰	۳/۲۷۴۰	۳/۴۷۹۰	۳/۵۲۰۰
یوان مرجع	-	-	-	-	۴/۳۵



ترکیه

رشد تولید ناخالص داخلی در فصل سوم سال ۲۰۱۸ نسبت به فصل مشابه سال قبل به ۱/۶ درصد (پایین‌ترین نرخ از فصل سوم سال ۲۰۱۶) رسید. در فصل سوم در مقایسه با فصل قبل از آن، رشد مصرف خانوار و مخارج عمومی دولت آهسته‌تر شد؛ سرمایه‌گذاری کاهش یافت و خالص صادرات با سرعت بیشتری افزایش یافت. افت ارزش لیر از طریق افزایش صادرات و کاهش قابل توجه واردات تأثیر مثبتی بر تولید ناخالص داخلی داشته و همچنین منجر به کاهش کسری حساب جاری در ده ماهه نخست ۲۰۱۸ شده است.

بر اساس گزارش بانک مرکزی ترکیه در ماه دسامبر، تورم مورد انتظار در پایان سال جاری به ۲۱/۲۸ درصد رسیده است. هر چند طی هشت ماه گذشته این نخستین بار است که نرخ تورم مورد انتظار کاهش می‌یابد، اما در مقایسه با نرخ ۹/۵۵ درصدی آن در ابتدای سال، هنوز در سطح بسیار بالایی قرار دارد. هفته گذشته، نشست کمیته سیاست پولی بانک مرکزی ترکیه برگزار شد و همان طور که انتظار می‌رفت، تغییری در نرخ‌های بهره ایجاد نشد. به این ترتیب، نرخ بازخرید یک هفته‌ای (نرخ بهره مرجع) ۲۴ درصد باقی ماند. این تصمیم بانک مرکزی که نشان از عزم راسخ آن برای کنترل تورم با وجود فشارهای دولت است، باعث تقویت ارزش لیر شد.

روسیه

هفته گذشته، یکی از مقامات اتحادیه اروپا از تمدید ۶ ماهه تحریم‌های علیه روسیه در پی تشدید تنش‌ها بین روسیه و اوکراین خبر داد. روسیه و سوریه هفته گذشته سندی را به منظور انجام تجارت بر اساس پول‌های ملی امضا نمودند. بانک مرکزی روسیه به منظور جلوگیری از خروج سرمایه و کاهش ارزش روبل به علت احتمال افزایش نرخ بهره توسط فدرال رزرو طی هفته آتی و همچنین تمدید تحریم‌های اتحادیه اروپا، نرخ بهره کلیدی را با ۰/۲۵ واحد درصد افزایش به ۷/۷۵ درصد رساند. این بانک همچنین از احتمال افزایش بیشتر نرخ بهره در صورت نیاز خبر داده است.

هند

شاخص قیمت مصرف‌کننده در ماه نوامبر در مقایسه با ماه مشابه سال قبل ۲/۳۳ درصد (کمتر از رشد مورد انتظار) افزایش یافت. همچنین، تورم ماه اکتبر از ۳/۳۱ درصد به ۳/۳۸ اصلاح شد. ادامه روند نزولی تورم و نزدیک شدن آن به محدوده مورد نظر بانک مرکزی (۳/۹-۴/۵) درصد در نیمه دوم سال مالی منتهی به مارس ۲۰۱۹) تصمیم این بانک در خصوص ثابت نگه داشتن نرخ بهره را، تصدیق نمود.

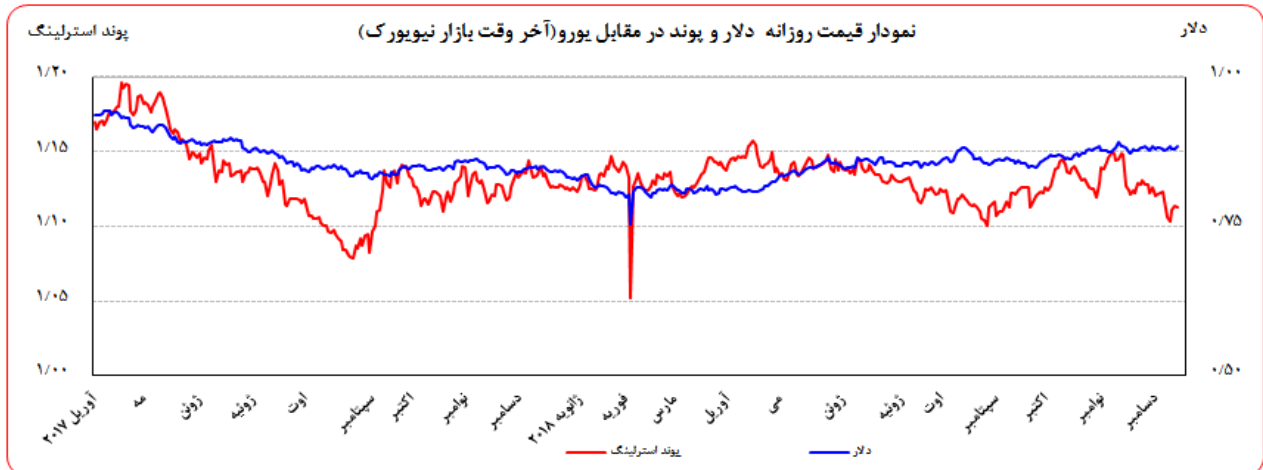
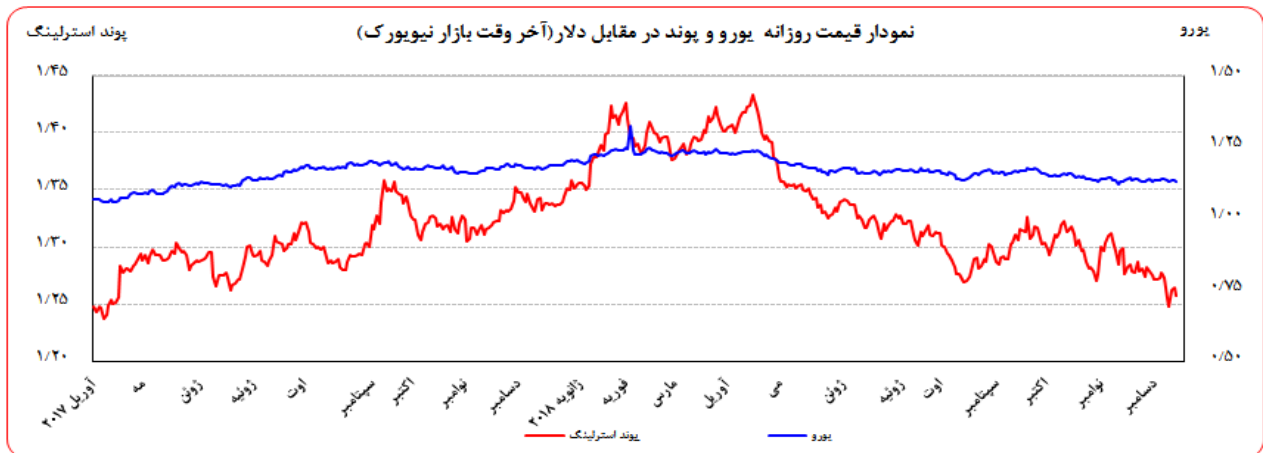


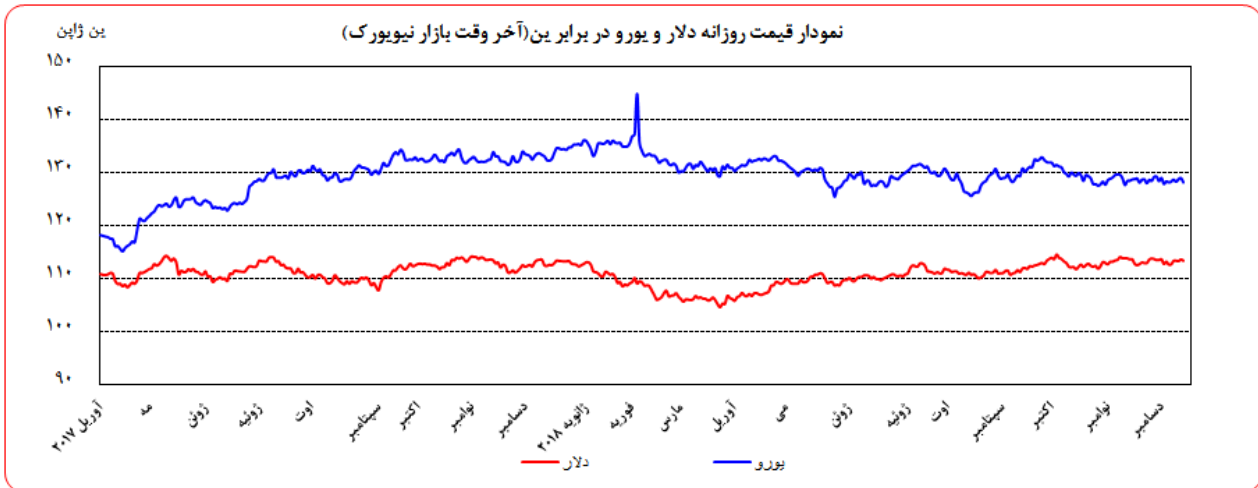
در ماه نوامبر، صادرات و واردات هند به ترتیب ۲۶/۵۰ و ۴۳/۱۷ میلیارد دلار اعلام شد. به این ترتیب، کسری تراز تجاری این کشور در ماه نوامبر به ۱۶/۶۷ میلیارد دلار کاهش یافت.

تحولات بازار ارزهای عمده

روز جمعه گذشته نسبت به جمعه ماقبل آن، ارزش دلار در برابر ین و فرانک سوئیس به ترتیب ۰/۵۹ و ۰/۷۵ درصد تقویت شد. در همین مدت، ارزش یورو و پوند انگلیس در برابر دلار امریکا به ترتیب ۰/۶۸ و ۱/۱۶ تضعیف گردید. به نرخ‌های پایان وقت بازار نیویورک، در هفته گذشته هر یورو در محدوده ۱/۱۳۷۰-۱/۱۳۰۹ دلار و هر پوند در محدوده ۱/۲۶۵۵-۱/۲۴۸۹ دلار در نوسان بود. هر دلار نیز در دامنه ۱۱۳/۶۰-۱۱۳/۲۸ ین متغیر بود.

همچنین، ارزش یورو در برابر ین ۰/۱ درصد تضعیف و در برابر فرانک سوئیس ۰/۰۶ درصد تقویت شد. ارزش پوند انگلیس در برابر یورو ۰/۴۸ درصد تضعیف گردید. به نرخ‌های پایان وقت بازار نیویورک، در هفته گذشته هر پوند در محدوده ۱/۱۱۴۲-۱/۱۰۳۴ یورو در نوسان بود. هر یورو نیز در دامنه ۱۲۹/۰۳-۱۲۸/۲۱ ین و ۱/۱۲۹۶-۱/۱۲۴۴ فرانک سوئیس متغیر بود.





عوامل تضعیف یورو در هفته گذشته

- انتشار اخبار نگران کننده از وضعیت اقتصادی کشورهای آلمان و فرانسه
- اعلام چشم‌انداز کاهش رشد اقتصادی اروپا توسط بانک مرکزی این منطقه
- رشد مطلوب شاخص قیمت خرده فروشی و تولید صنعتی امریکا در ماه نوامبر و افزایش بازدهی اوراق قرضه دولت این کشور
- وضعیت نگران کننده شاخص (مقدماتی) موسسه مارکیت در خصوص وضعیت بخش صنعت و خدمات منطقه یورو در ماه دسامبر

هفته گذشته، شاخص توسعه بخش خصوصی در کشور آلمان به پایین‌ترین سطح در ۴ سال گذشته رسید و شرایط کسب و کار در فرانسه به صورت غیر منتظره تضعیف گردید. همچنین، اعتراض مردم به نابرابری اقتصادی و اصلاحات اقتصادی مورد نظر رییس جمهور فرانسه ادامه یافت. این عوامل، تضعیف یورو را در پی داشت.

رییس بانک مرکزی اروپا اعلام کرد رشد اقتصادی کشورهای عضو اتحادیه اروپا، به ویژه کشورهای قدرتمند، کمتر از پیش‌بینی بوده و ضروری است این کشورها اصلاحات اقتصادی مورد نظر آن بانک را اعمال کنند. همچنین، شاخص (مقدماتی) نظرسنجی موسسه مارکیت از مدیران بخش صنعت و خدمات اروپا در ماه دسامبر، کمتر از انتظار رشد نمود. این عوامل، تضعیف ارزش یورو را در پی داشت.

افزایش بازدهی اوراق قرضه دولتی امریکا در ماه نوامبر و رشد مناسب شاخص قیمت خرده فروشی و تولیدات صنعتی امریکا، سبب تقویت شاخص دلار شد.



شاخص تولید صنعتی چین در ماه نوامبر کمترین میزان رشد در سه سال اخیر را تجربه کرد و موجب تضعیف یوان چین گردید.

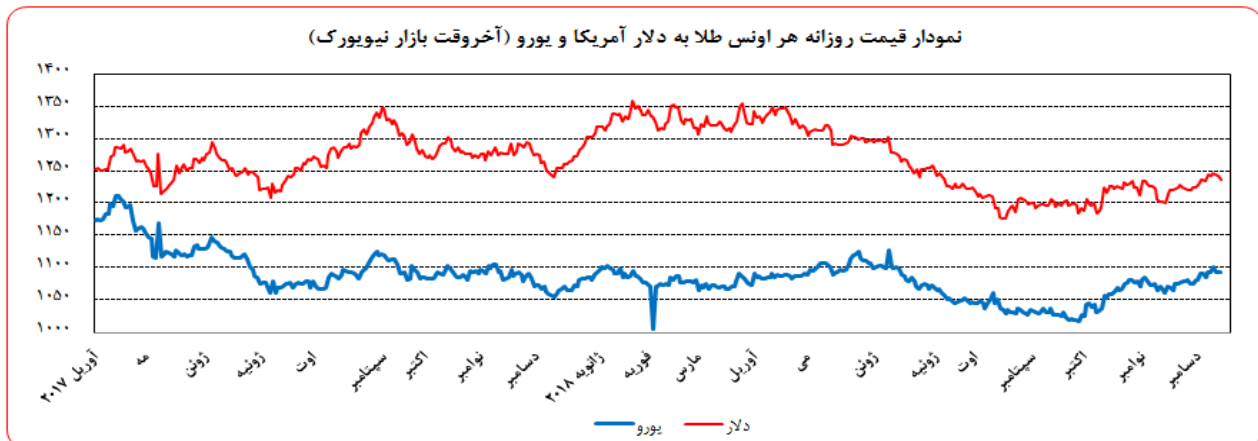
تداوم نگرانی‌ها درخصوص متقاعد شدن پارلمان بریتانیا به تصویب پیش‌نویس برکسیت و تعویق رای‌گیری پارلمان توسط نخست‌وزیر این کشور، تضعیف پوند را در پی داشت.

نرخ بهره لایبور ارزها در آخرین روز کاری هفته گذشته					
نام ارز	بهره (درصد)	۳ ماهه	۶ ماهه	۹ ماهه	۱۲ ماهه
دلار		۲/۸۰۰۶۹	۲/۹۰۰۵۶	-	۳/۰۹۷۶۹
یورو		-۰/۳۵۵۷۱	-۰/۳۲۴۸۶	-	-۰/۲۱۲۲۹
پوند		۰/۹۰۰۸۸	۱/۰۲۶۱۳	-	۱/۱۶۱۰۰
فرانک		-۰/۷۳۲۲۰	-۰/۶۵۶۲۰	-	-۰/۵۲۴۲۰
ین		-۰/۱۰۳۶۷	۰/۰۰۰۳۳	-	۰/۱۱۳۱۷
درهم امارات		۲/۸۴۲۵۰	۳/۱۲۵۰۰	-	۳/۵۲۴۱۸
لیبر ترکیه		۲۴/۶۹۲۸	۲۴/۷۶۹۳	۲۴/۷۴۷۳	۲۴/۶۹۳۳

تحولات بازار طلا

بهای طلا در جمعه هفته گذشته نسبت به جمعه هفته ماقبل آن، به دلار ۰/۶۵ درصد کاهش و به یورو ۰/۰۳ درصد افزایش یافت. نوسانات هفته گذشته قیمت طلا در بازار نیویورک در محدوده ۱۲۳۷/۶۰ - ۱۲۴۷/۹۲ دلار برای هر اونس و در محدوده ۱۱۰۲/۵۰ - ۱۰۹۴/۰۳ یورو در هر اونس ثبت شد.

هفته گذشته، رشد مطلوب شاخص خرده‌فروشی و تولیدات صنعتی امریکا و افزایش بازدهی اوراق قرضه دولت این کشور، تضعیف بهای طلا را در پی داشت.



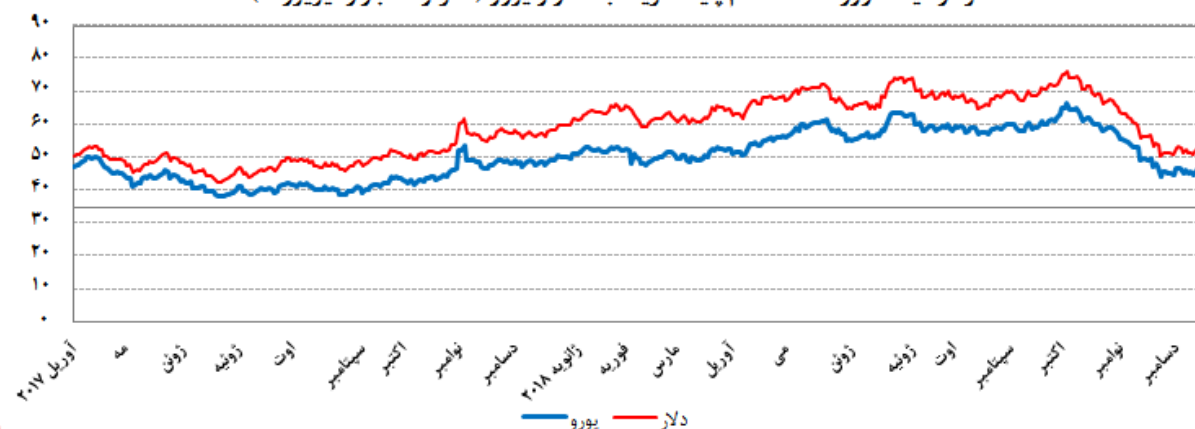


تحولات بازار نفت

بهای نفت خام پایه آمریکا در جمعه هفته گذشته نسبت به جمعه هفته ماقبل آن، به دلار و یورو به ترتیب ۲/۶۴ و ۱/۹۷ درصد کاهش یافت. به نرخ‌های پایان وقت بازار نیویورک، بهای هر بشکه نفت خام پایه آمریکا در محدوده ۵۲/۵۸-۵۱/۲۰ دلار و ۴۶/۲۹-۴۴/۹۹ یورو معامله گردید. متوسط هفتگی بهای هر بشکه نفت خام آمریکا در سطح ۵۱/۶۵ دلار و ۴۵/۵۳ یورو قرار گرفت. بهای نفت برنت در جمعه هفته گذشته نسبت به جمعه هفته ماقبل آن، به دلار و یورو به ترتیب، ۲/۳۰ و ۱/۶۳ درصد کاهش یافت. هر بشکه نفت برنت به نرخ‌های پایان وقت بازار نیویورک در دامنه ۶۱/۴۵-۶۰/۱۵ دلار و ۵۴/۱۰-۵۲/۹۰ یورو معامله گردید و متوسط هفتگی هر بشکه به ۶۰/۶۱ دلار ۵۳/۴۳ یورو رسید. بهای هر بشکه نفت خام اوپک در محدوده ۵۸/۵۷-۵۹/۷۲ دلار و ۵۱/۶۶-۵۲/۵۸ یورو معامله گردید. متوسط هفتگی بهای هر بشکه در سطح ۵۹/۰۴ دلار و ۵۲/۰۱ یورو قرار گرفت. شایان ذکر است، بهای نفت اوپک در روز پنج‌شنبه (آخرین نرخ هفته گذشته) نسبت به جمعه هفته ماقبل آن به دلار و یورو به ترتیب ۰/۹ و ۰/۶۳ درصد کاهش یافت.

هفته گذشته، افت شاخص بازارهای سهام در دنیا، انتشار آمارهای ضعیف از اقتصاد چین، به تعویق افتادن رأی‌گیری در پارلمان انگلستان درخصوص برکسیت، اعلام کاهش تدریجی و آهسته‌تر از انتظار تولید نفت توسط روسیه و وجود برخی اختلافات میان اعضای اوپک درخصوص کاهش سقف تولید، منجر به افت قیمت نفت شد. لازم به ذکر است، روز چهارشنبه کاهش کم‌تر از انتظار موجودی ذخایر نفت آمریکا و پیش‌بینی IEA مبنی بر احتمال ایجاد کسری عرضه نفت در بازار در فصل دوم سال ۲۰۱۹ در صورت اجرای کامل برنامه اوپک، منجر به افزایش موقت قیمت نفت شد؛ اما این وضعیت پایدار نماند و بار دیگر بهای نفت روند نزولی گرفت و در مجموع، در مقایسه با هفته قبل کاهش یافت.

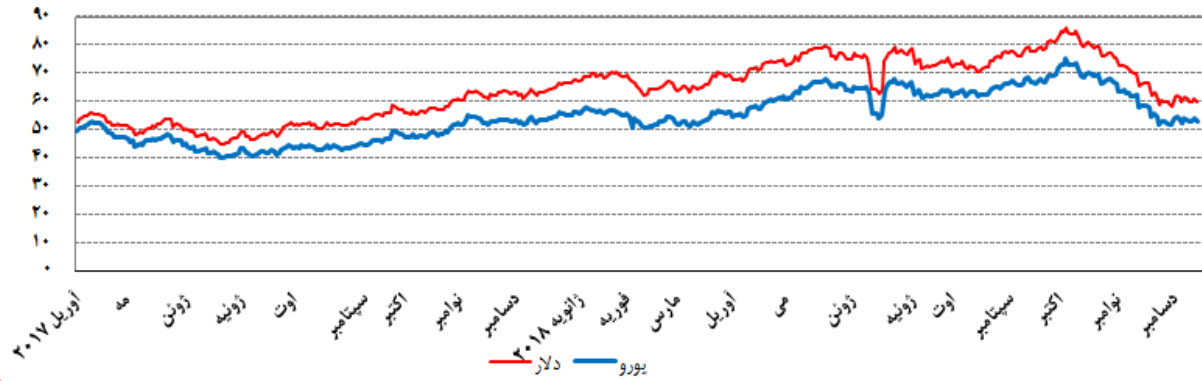
نمودار قیمت روزانه نفت خام پایه آمریکا به دلار و یورو (آخر وقت بازار نیویورک)



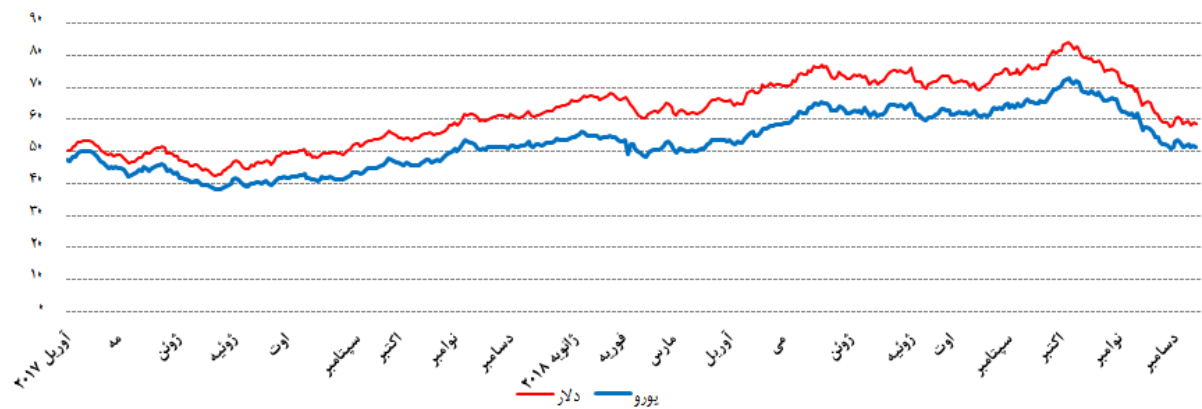


بهره‌برداری از این گزارش در صورت ذکر منبع بلامانع است.

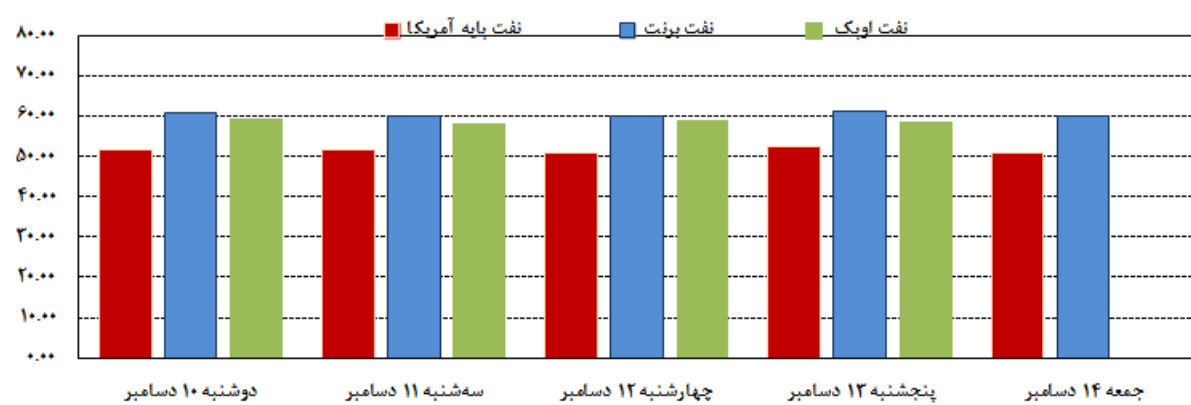
نمودار قیمت روزانه نفت برنت دریای شمال به دلار و یورو (آخر وقت بازار نیویورک)



نمودار قیمت روزانه سبب نفتی اوپک به دلار و یورو



قیمت‌های نفت در هفته منتهی به ۱۴ دسامبر





بهره‌برداری از این گزارش در صورت ذکر منبع بلامانع است.

موجودی انبار نفت آمریکا (ارقام به میلیون بشکه)				مصرف نفت خام آمریکا (هزار بشکه در روز)			
سال قبل Δ	هفته قبل Δ	موجودی در هفته ماقبل		سال قبل Δ	هفته قبل Δ	میزان در هفته ماقبل	
-۱۴/۴	-۱/۲	۱,۰۹۱/۵۰	نفت خام				
-۱	-۱/۲	۴۴۲/۰۰	ذخایر تجاری نفت خام	۱۸۲۰	-۱۰۰	۱۱,۶۰۰	تولید داخلی
-۱۳/۳	۰/۰	۶۴۹/۶۰	ذخایر استراتژیک نفت خام				
۱/۸	۲/۱	۲۲۸/۳۰	بترین	-۱۱۵۸	۱۱۰۳	۵,۱۱۹	خالص واردات

ارزش هر دلار آمریکا به ارزهای عمده (آخر وقت بازار نیویورک)، قیمت نقدی

طلا، قیمت نفت خام در بازارهای سلف

هفته منتهی به ۱۳۹۷/۰۹/۲۳

۲۰۱۸/۱۲/۱۴

عنوان	متوسط هفته	درصد تغییرات						جمع ۷ دسامبر	
		دوشنبه ۱۰ دسامبر	سه شنبه ۱۱ دسامبر	چهارشنبه ۱۲ دسامبر	پنجشنبه ۱۳ دسامبر	جمعه ۱۴ دسامبر	متوسط هفته		
شاخص دلار	۹۶/۸۸	۹۷/۲۲	۹۷/۳۹	۹۷/۰۴	۹۷/۰۶	۹۷/۶۰	۹۷/۲۶	۱/۱۲	۰/۳۹
دلار کانادا	۱/۳۳۰۵	۱/۳۳۹۹	۱/۳۳۹۱	۱/۳۳۵۱	۱/۳۳۵۸	۱/۳۳۸۶	۱/۳۳۷۷	۰/۴۸	۰/۵۴
دلار کانادا (به یورو)	۱/۵۱۱۶	۱/۵۲۱۹	۱/۵۱۵۷	۱/۵۱۸۰	۱/۵۱۷۲	۱/۵۱۳۸	۱/۵۱۷۳	-۰/۲۱	۰/۳۸
ین ژاپن (دلار)	۱۱۳/۰۰	۱۱۳/۳۴	۱۱۳/۳۸	۱۱۳/۲۸	۱۱۳/۶۰	۱۱۳/۳۷	۱۱۳/۳۹	۰/۵۹	۰/۳۵
ین ژاپن (به یورو)	۱۲۸/۳۹	۱۲۸/۷۳	۱۲۸/۳۳	۱۲۸/۸۰	۱۲۹/۰۳	۱۲۸/۲۱	۱۲۸/۶۲	-۰/۱۰	۰/۱۸
یورو*	۱/۱۳۶۲	۱/۱۳۵۸	۱/۱۳۱۹	۱/۱۳۷۰	۱/۱۳۵۸	۱/۱۳۰۹	۱/۱۳۴۳	-۰/۶۸	-۰/۱۷
فرانک سوئیس	۰/۹۹۵۲	۰/۹۹۰۲	۰/۹۹۳۴	۰/۹۹۳۵	۰/۹۹۴۰	۰/۹۹۸۲	۰/۹۹۳۹	۰/۷۵	-۰/۱۳
فرانک سوئیس (به یورو)	۱/۱۳۰۷	۱/۱۲۴۷	۱/۱۲۴۴	۱/۱۲۹۶	۱/۱۲۹۰	۱/۱۲۸۹	۱/۱۲۷۳	۰/۰۶	-۰/۳۰
لیبره انگلیس*	۱/۲۷۳۸	۱/۲۵۶۱	۱/۲۴۸۹	۱/۲۶۲۸	۱/۲۶۵۵	۱/۲۵۸۳	۱/۲۵۸۳	-۱/۱۶	-۱/۲۲
لیبره انگلیس (به یورو)	۱/۱۲۱۲	۱/۱۰۵۹	۱/۱۰۳۴	۱/۱۱۰۶	۱/۱۱۴۲	۱/۱۱۲۷	۱/۱۰۹۴	-۰/۴۸	-۱/۰۵
SDR به دلار	۱/۳۸۴۸۶	۱/۳۸۵۴۶	۱/۳۸۴۱۳	۱/۳۸۱۲۷	۱/۳۸۴۱۳	۱/۳۷۸۹۹	۱/۳۸۲۸۰	-۰/۴۷	-۰/۱۵
SDR به یورو	۱/۲۱۸۹۰	۱/۲۱۹۸۱	۱/۲۲۲۸۴	۱/۲۱۴۸۴	۱/۲۱۸۶۴	۱/۲۱۹۳۷	۱/۲۱۹۱۰	۰/۲۱	۰/۰۲
طلای نیویورک (هراونس)	۱۲۳۶/۹۴	۱۲۴۲/۸۹	۱۲۴۷/۹۲	۱۲۴۴/۴۰	۱۲۴۲/۶۰	۱۲۳۷/۶۰	۱۲۴۳/۰۸	-۰/۶۵	۰/۵۰
طلای نیویورک (به یورو)	۱۰۸۸/۷۰	۱۰۹۴/۲۹	۱۱۰۲/۵۰	۱۰۹۴/۴۶	۱۰۹۴/۰۳	۱۰۹۴/۳۵	۱۰۹۵/۹۳	۰/۰۳	۰/۶۶
نفت برنت انگلیس	۶۱/۴۲	۶۰/۹۶	۶۰/۲۰	۶۰/۱۵	۶۱/۴۵	۶۰/۲۸	۶۰/۶۱	-۲/۳۰	-۱/۳۲
نفت برنت انگلیس (به یورو)	۵۴/۰۶	۵۳/۶۷	۵۳/۱۸	۵۲/۹۰	۵۴/۱۰	۵۳/۳۰	۵۳/۴۳	-۱/۶۳	-۱/۱۶
نفت پایه آمریکا	۵۲/۶۳	۵۱/۶۶	۵۱/۶۵	۵۱/۱۵	۵۲/۵۸	۵۱/۲۰	۵۱/۶۵	-۲/۶۴	-۱/۸۷
نفت پایه آمریکا (به یورو)	۴۶/۳۳	۴۵/۴۸	۴۵/۶۳	۴۴/۹۹	۴۶/۲۹	۴۵/۲۷	۴۵/۵۳	-۱/۹۷	-۱/۷۱
سبب نفت اوپک	۵۹/۹۵	۵۹/۷۲	۵۸/۵۷	۵۹/۲۰	۵۸/۶۷		۵۹/۰۴		-۱/۵۱
سبب نفت اوپک (به یورو)	۵۲/۱۶	۵۲/۵۸	۵۱/۷۴	۵۲/۰۷	۵۱/۶۶		۵۲/۰۱		-۱/۴۲

* هر واحد به دلار آمریکا

** درصد تغییرات آخرین روز کاری دو هفته

*** درصد تغییرات متوسط هفتگی

شماره ۳۹

دایره اخبار اقتصادی