



بانک مرکزی جمهوری اسلامی ایران
اداره مطالعات و سازمانهای بین المللی
دایره مطالعات ارزی

بررسی وضع اقتصادی - ارزی کشورهای عمده

بازارهای طلا و نفت

شماره ۴۰

هفته منتهی به ۳۰ دسامبر ۲۰۱۸

۹ دی ۱۳۹۷





فهرست مندرجات

شماره صفحه

عنوان

۲-۴

بررسی وضعیت اقتصادی کشورهای عمده

• آمریکا

• منطقه یورو

• انگلستان

• ژاپن

• چین

• ترکیه

• روسیه

• هند

۴-۹

تحولات بازار ارزهای عمده

۹-۱۰

تحولات بازار طلا

۱۰-۱۲

تحولات بازار نفت

خواننده گرامی

ضمن تشکر خواهشمند است در صورت داشتن هرگونه انتقاد و یا پیشنهاد در مورد این گزارش نظرات خود را از طرق زیر مطرح فرمائید.

پست الکترونیکی: m.rezazadeh@cbi.ir

تلفن: ۲۹۹۵۳۸۸۲



خلاصه

در امریکا، شاخص صنعت منطقه ریچموند، در ماه اکتبر در سطح ۸- واحد (پایین‌تر از پیش‌بینی ۱۶ واحد) قرار گرفت. همچنین، شاخص مدیران خرید شیکاگو که شاخصی از شرایط اقتصادی ایلینویز، ایندیانا و میشیگان محسوب می‌شود، به ۶۵/۴ (فراتر از پیش‌بینی ۶۲) رسید.

در منطقه یورو، اتحادیه اروپا با کسری بودجه فرانسه به میزانی بیش از حد تعیین شده در مقررات موافقت نمود. در انگلیس، کمیسر بودجه اتحادیه اروپا، ضمن مطلوب ارزیابی نمودن پیش‌نویس فعلی برکسیت؛ از لندن و بروکسل درخواست کرد، طرفین همه تلاش خود برای دستیابی به توافقی منظم تا پایان ماه مارس ۲۰۱۹ را به کار گیرند. وی تأکید کرد، خروج نامنظم برکسیت می‌تواند صدها میلیون یورو برای آلمان هزینه داشته باشد. در ژاپن، نسبت فرصت‌های شغلی به درخواست کار در ماه نوامبر سال جاری، ۱/۶۳ واحد اعلام شد. نرخ بیکاری در ماه نوامبر با ۰/۱ واحد درصد افزایش نسبت به ماه اکتبر، به ۲/۵ درصد رسید.

اداره گمرک چین، با هدف کاهش تنش‌های تجاری در آستانه سال جدید میلادی، مجوز واردات برنج از آمریکا را صادر کرد.

هفته گذشته، رضایت اتحادیه اروپا از اقدامات دولت ایتالیا در اصلاح کسری بودجه سال ۲۰۱۹، تعطیلی بخشی از دولت فدرال امریکا به دلیل مخالفت مجلس سنا با تامین مالی ساخت دیوار بین امریکا و مکزیک، کاهش شاخص اعتماد مصرف‌کنندگان امریکا به پایین‌ترین سطح در سه سال گذشته، اعلام فدرال رزرو مبنی بر تداوم افزایش نرخ بهره در سال ۲۰۱۹ (تقویت چشم‌انداز منفی رشد اقتصادی امریکا)، انتشار اخبار نگران‌کننده درخصوص تنش تجاری بین امریکا و چین در سال ۲۰۱۹ و سقوط ارزش بازار سهام امریکا، تقویت یورو را در پی داشت.

هفته گذشته، نوسان شدید قیمت دارایی‌های مالی در امریکا، تداوم تعطیلی بخشی از دولت فدرال این کشور و نگرانی از تداوم کاهش رشد اقتصادی دنیا، تقویت بهای طلا را در پی داشت.

هفته گذشته، روند نزولی قیمت نفت ادامه یافت. بدبینی بازار به روند رشد اقتصاد جهانی و پیش‌بینی افت تقاضای نفت، منجر به کاهش قیمت آن شد. لازم به ذکر است؛ نوسان بازار سهام امریکا منجر به افت و خیز قیمت نفت در طول هفته شد.



امریکا

شاخص صنعت منطقه ریچموند، که معیاری برای بررسی تحولات بخش صنعت این منطقه محسوب می‌شود، در ماه اکتبر در سطح ۸- واحد قرار گرفت. پیش از آن، پیش‌بینی شده بود این شاخص در سطح ۱۶ واحد قرار گیرد. شاخص مدیران خرید شیکاگو که شاخصی از شرایط اقتصادی ایلینویز، ایندیانا و میشیگان محسوب می‌شود، به ۶۵/۴ واحد رسید. فراتر بودن این شاخص از ۵۰ واحد نشان‌دهنده شرایط اقتصادی مطلوب این منطقه از امریکا می‌باشد. همچنین، رقم اعلام شده نسبت به پیش‌بینی (۶۲ واحد) در سطح بالاتری قرار گرفته که حاکی از بهبود بیش از انتظار شرایط اقتصادی در این مناطق است.

منطقه یورو

بر اساس اظهارات برخی از مقامات اروپایی، این اتحادیه با کسری بودجه سال ۲۰۱۹ دولت فرانسه که بیش از حد مجاز تعیین شده در مقررات اتحادیه اروپا (۳ درصد تولید ناخالص داخلی) است؛ تنها برای یک بار، موافقت نموده است. همچنین، خبرها حاکی از آن است که اقدامات جدید ایتالیا برای اصلاح کسری بودجه سال ۲۰۱۹ آن کشور که پیش از این از سوی اتحادیه اروپا رد شده بود؛ رضایت این اتحادیه را جلب نموده است. شایان ذکر است، هفته گذشته به دلیل تعطیلات کریسمس هیچ شاخص عمده‌ای از اقتصاد منطقه یورو منتشر نشد.

انگلستان

هفته گذشته، کمیسر بودجه اتحادیه اروپا^۱ ضمن مطلوب ارزیابی نمودن پیش‌نویس فعلی برکسیت؛ از لندن و بروکسل درخواست کرد، طرفین همه تلاش خود برای دستیابی به توافقی منظم تا پایان ماه مارس ۲۰۱۹ را به کار گیرند. وی پیرامون ضمن هشدار عواقب مالی برکسیت نامنظم برای کشورهای اتحادیه اروپا به ویژه آلمان، تأکید کرد چنین سناریویی می‌تواند صدها میلیون یورو برای آلمان هزینه داشته باشد. با این وجود، او از احتمال موافقت پارلمان انگلیس با توافق مذکور در ماه ژانویه خبر داد.

اقتصاد

هفته گذشته، اکثر بازارهای مالی انگلیس به مناسبت کریسمس، تعطیل بودند.

¹ Gunther Oettinger



ژاپن

هفته گذشته، آمار اشتغال ژاپن منتشر شد. بر این اساس، نسبت فرصت‌های شغلی به درخواست کار در ماه نوامبر سال جاری، ۱/۶۳ واحد (مطابق با پیش‌بینی بازار) اعلام شد. این نسبت، نشان می‌دهد به ازای هر درخواست کار، ۱/۶۳ فرصت شغلی وجود دارد. با این وجود، نرخ بیکاری در ماه نوامبر بیش از پیش‌بینی بازار افزایش یافته و به ۲/۵ درصد رسید. بازار انتظار داشت این نرخ همانند ماه قبل از آن، در سطح ۲/۴ درصد ثابت باقی بماند.

تورم توکیو (شاخص پیش‌نگر تورم ژاپن در ماه‌های آتی) از ۰/۸ درصد ماه نوامبر به ۰/۳ درصد در ماه دسامبر کاهش یافت. از سوی دیگر، تورم پایه (تورم به استثنای نوسانات بهای مواد غذایی) که معیار تصمیمات سیاستی بانک مرکزی به شمار می‌رود؛ از ۱ درصد ماه نوامبر به ۰/۹ درصد در ماه دسامبر (مطابق با پیش‌بینی بازار) افت نمود.

چین

اداره گمرک چین، با انتشار بیانیه‌ای مجوز واردات برنج از آمریکا را صادر کرد. این امر حاکی از اراده چین برای کاهش تنش‌های تجاری هم‌زمان با آغاز سال جدید میلادی می‌باشد. لازم به ذکر است؛ چین واردات برنج از کشورهای دیگر را از سال ۲۰۰۱ هم‌زمان با پیوستن به سازمان تجارت جهانی مجاز کرده بود. اما، فقدان پروتکل ویژه «گیاهان دارویی» میان چین و آمریکا، امکان صادرات برنج به این کشور را غیر ممکن ساخته بود. با این حال، چین قصد دارد با وجود تنش‌های تجاری با آمریکا، در سال آتی تعرفه واردات و صادرات برخی از اقلام غذایی را در راستای تضمین تأمین مواد خام و افزایش محموله‌های خارجی حذف کند و صدور مجوز واردات برنج آمریکا هم ناشی از این تصمیم می‌باشد. شایان ذکر است؛ مقامات دو کشور قصد دارند به منظور بحث پیرامون روابط تجاری در هفته دوم ماه ژانویه، با یکدیگر ملاقات نمایند.

نرخ بهره یوان چین در آخرین روز کاری هفته گذشته					
دوره	یک‌شنبه	۳ ماهه	۶ ماهه	۹ ماهه	۱۲ ماهه
نرخ بهره شایبور (بین بانکی)	۲/۵۵۴۰	۳/۳۴۶۰	۳/۲۹۹۰	۳/۴۷۷۰	۳/۵۱۸۰
یوان مرجع	-	-	-	-	۴/۳۵

روسیه

هفته گذشته، ماکسیم اورشکیم، وزیر توسعه اقتصادی روسیه، شروع سال ۲۰۱۹ را برای اقتصاد این کشور چالش‌برانگیز خواند. وی عواملی همچون وضعیت اقتصاد دنیا، نوسانات بازار کالا و همچنین افت فروش محصولات صادراتی روسیه را از جمله مسائل چالش‌آفرین در دوره مذکور ذکر کرد. او همچنین، تاثیر افزایش مالیات بر ارزش افزوده بر مصرف



خانوارها، تلاش بانک مرکزی برای کاهش احتمال افزایش تورم در سال آتی و کاهش نرخ وام‌گیری خانوارها را به عنوان عوامل تاثیرگذار بر اقتصاد روسیه دانست. وزیر توسعه اقتصادی، پیش‌بینی نمود اقتصاد روسیه در نیمه دوم سال آتی وضعیت مطلوب‌تری را تجربه نموده و رشد اقتصادی به $1/3$ درصد برسد. نظرسنجی رویترز نشان می‌دهد، در سال 2019 به علت تحریم‌های جدید علیه روسیه، کاهش ارزش روبل و افزایش مالیات‌ها، نرخ رشد اقتصادی کاهش و تورم افزایش خواهد یافت. نظرسنجی از 17 اقتصاددان، بر کاهش نرخ رشد اقتصادی به $1/7$ و $1/4$ درصد به ترتیب در سال 2018 و 2019 و افزایش تورم به 5 درصد در سال 2019 ، حکایت دارد. پیش‌بینی شده، بانک مرکزی نرخ بهره کلیدی را بین $7/5$ تا $8/25$ درصد در سال 2019 تعیین نماید. شایان ذکر است، این نرخ در حال حاضر $7/75$ درصد است. روند کاهش بهای نفت از اواسط ماه سپتامبر که سبب کاهش ارزش روبل و افزایش تورم شده بود، به احتمال زیاد در سال 2019 نیز ادامه خواهد یافت. وزیر انرژی روسیه نیز عنوان داشته در نیمه نخست سال 2019 به واسطه کاهش تولید اوپک و برخی تولیدکنندگان دیگر، بهای نفت تثبیت خواهد شد.

پوتین، رئیس‌جمهور روسیه، هفته گذشته عنوان داشت این کشور از اعمال محدودیت در همکاری‌های بین‌المللی خودداری خواهد نمود. زیرا معتقد است این محدودیت‌های سبب افت توسعه اقتصادی خواهد شد. وی از آمادگی روسیه به همراه سایر کشورهای اوراسیا برای افزایش تجارت، تبادلات تکنولوژی و سرمایه‌گذاری خبر داد. پوتین بر تلاش کشورش برای بهبود فضای کسب و کار، کاهش موانع تولید و حمایت از صادرات غیرنفتی با تکنولوژی بالا تاکید کرد و نتیجه اعمال تحریم‌ها بر اقتصاد روسیه را افزایش رقابت‌پذیری آن دانست. تلاش برای افزایش رشد صنعتی تکنولوژی محور با هدف ایجاد بازارهای جدید خارجی برای محصولات روسی، از جمله سیاست‌های دولت خواهد بود.

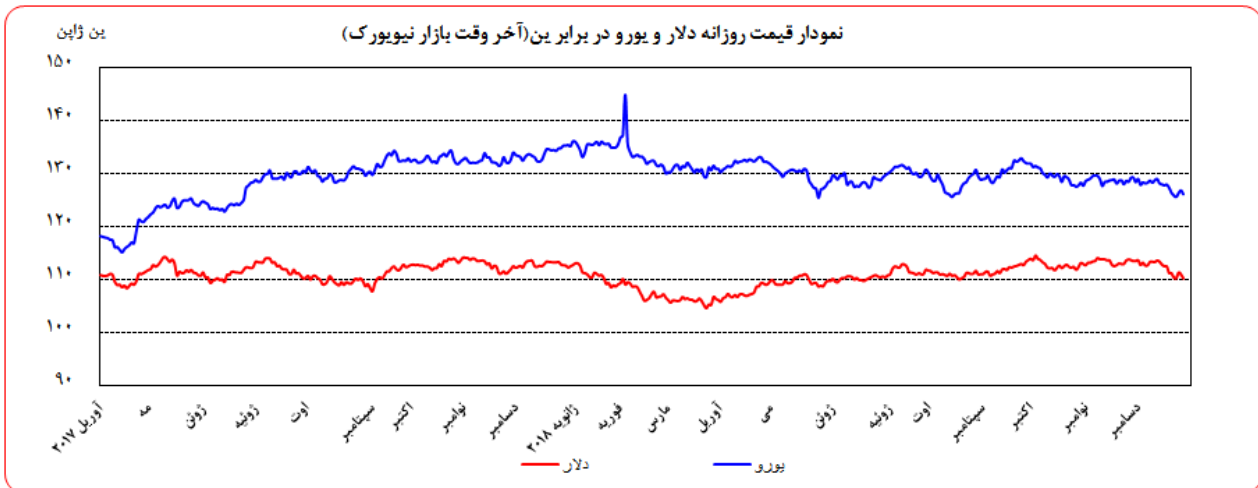
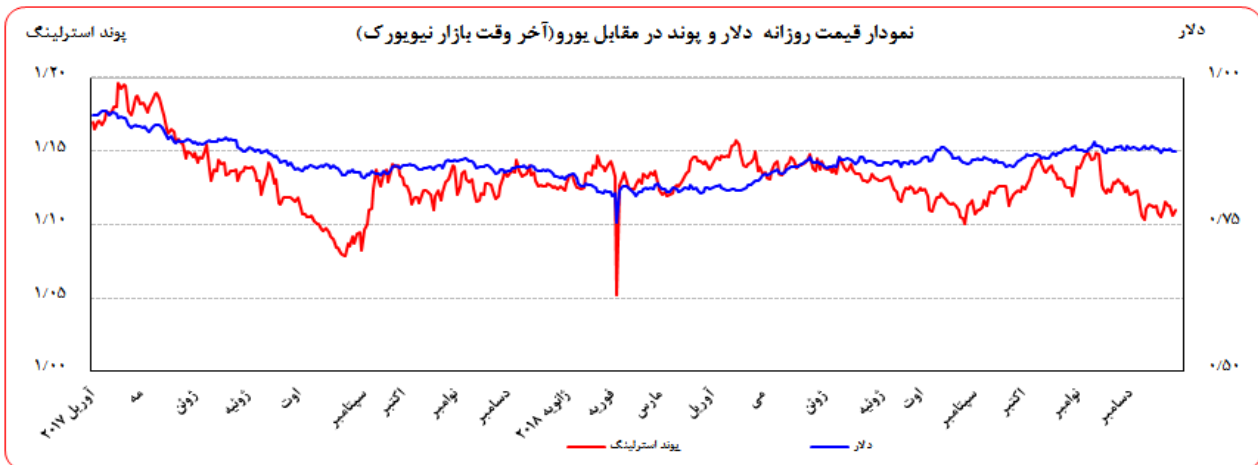
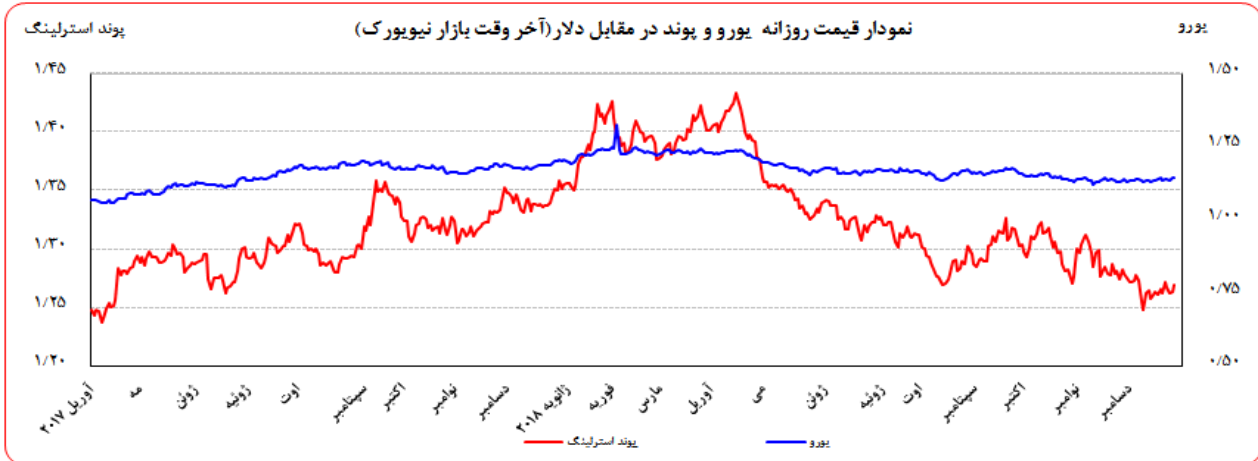
تحولات بازار ارزهای عمده

روز جمعه گذشته نسبت به جمعه ماقبل آن، ارزش دلار در برابر ین و فرانک سوئیس به ترتیب $0/85$ و $1/10$ درصد تضعیف شد. در همین مدت، ارزش یورو و پوند انگلیس در برابر دلار آمریکا به ترتیب $0/64$ و $0/55$ تقویت گردید. به نرخ‌های پایان وقت بازار نیویورک، در هفته گذشته هر یورو در محدوده $1/1443-1/1353$ دلار و هر پوند در محدوده $1/2722-1/2632$ دلار در نوسان بود. هر دلار نیز در دامنه $111/36-110/27$ ین متغیر بود.

همچنین، ارزش یورو در برابر ین و فرانک سوئیس به ترتیب $0/22$ و $0/46$ درصد تضعیف شد. ارزش پوند انگلیس در برابر یورو $0/10$ درصد تضعیف گردید. به نرخ‌های پایان وقت بازار نیویورک، در هفته گذشته هر پوند در محدوده $1/1158-1/1058$ یورو در نوسان بود. هر یورو نیز در دامنه $126/88-125/68$ ین و $1/1304-1/1242$ فرانک سوئیس متغیر بود.



بهره‌برداری از این گزارش در صورت ذکر منبع بلامانع است.



عوامل تقویت یورو در هفته گذشته

- رضایت اتحادیه اروپا از اقدامات دولت ایتالیا در اصلاح کسری بودجه سال ۲۰۱۹
- تعطیلی بخشی از دولت فدرال امریکا به دلیل مخالفت مجلس سنا با تامین مالی ساخت دیوار بین امریکا و مکزیک



بهره‌برداری از این گزارش در صورت ذکر منبع بلامانع است.

- کاهش شاخص اعتماد مصرف‌کنندگان امریکا به پایین‌ترین سطح در سه سال گذشته و در پی آن افزایش گرایش معامله‌گران به خرید ین ژاپن و فرانک سوییس
 - اعلام فدرال رزرو مبنی بر تداوم افزایش نرخ بهره در سال ۲۰۱۹، و در نتیجه چشم‌انداز منفی نسبت به رشد اقتصادی امریکا در سال آتی میلادی
 - انتشار اخبار نگران‌کننده درخصوص تنش تجاری بین امریکا و چین در سال ۲۰۱۹ و سقوط ارزش بازار سهام امریکا
- هفته گذشته، اقدامات جدید دولت ایتالیا برای اصلاح وضعیت کسری بودجه این کشور در سال ۲۰۱۹، رضایت اتحادیه اروپا را جلب نمود. این امر، تقویت ارزش یورو را در پی داشت.
- رییس‌جمهور امریکا اعلام کرد تا زمانی که بودجه درخواستی برای ساخت دیوار حائل بین امریکا و مکزیک تامین نشود، بخشی از دولت فدرال تعطیل خواهد ماند.
- شاخص اعتماد مصرف‌کنندگان امریکا در ماه دسامبر، به پایین‌ترین سطح در سه سال گذشته رسید و سبب افزایش نا اطمینانی معامله‌گران سهام نسبت به وضعیت آتی اقتصاد امریکا شد. این امر، معامله‌گران را به افزایش خرید ین ژاپن و فرانک سوییس و کاهش خرید دلار امریکا ترغیب نمود.
- روز چهارشنبه هفته گذشته، فدرال رزرو اعلام کرد سیاست افزایش نرخ بهره در سال ۲۰۱۹ ادامه خواهد یافت. این امر، چشم‌انداز منفی نسبت به رشد اقتصادی امریکا در سال آینده را تقویت کرد.
- انتشار اخبار جدید درخصوص افزایش تنش تجاری بین امریکا و چین در سال ۲۰۱۹ به سقوط ارزش بازار سهام امریکا منجر شد. این عوامل، تضعیف شاخص دلار را در پی داشت.

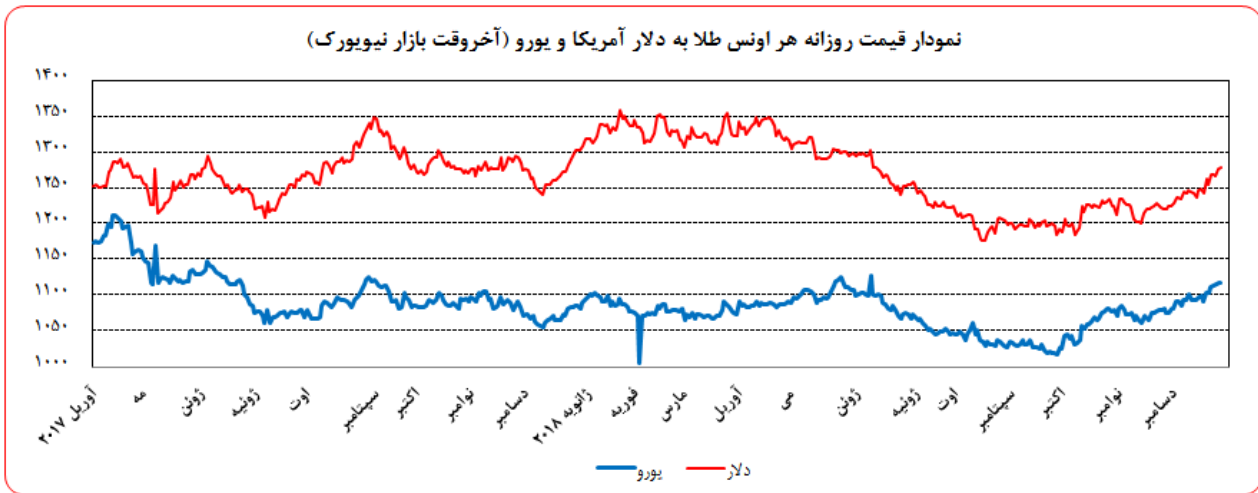
نرخ بهره لایبور ارزشها در آخرین روز کاری هفته گذشته					
نام ارز	بهره (درصد)	۳ ماهه	۶ ماهه	۹ ماهه	۱۲ ماهه
دلار		۲/۷۹۷۰۰	۲/۸۷۳۱۳	-	۳/۰۱۳۱۳
یورو		-۰/۳۵۸۲۹	-۰/۳۰۸۲۹	-	-۰/۱۸۳۱۴
پوند		۰/۹۰۵۰۶	۱/۰۳۶۵۶	-	۱/۱۶۸۳۸
فرانک		-۰/۷۱۸۰۰	-۰/۶۴۲۲۰	-	-۰/۵۰۶۴۰
ین		-۰/۰۷۵۸۳	۰/۰۰۶۱۷	-	۰/۰۹۹۵۰
درهم امارات		۲/۹۵۵۲۵	۳/۱۸۵۶۴	-	۳/۶۰۳۷۷۰
لیبر ترکیه		۲۴/۶۵۳۸	۲۴/۶۵۳۳	۲۴/۶۴۳۳	۲۴/۵۵۹۳



تحولات بازار طلا

بهای طلا در جمعه هفته گذشته نسبت به جمعه هفته ماقبل آن، به دلار و یورو به ترتیب ۱/۹۴ و ۱/۳۹ درصد افزایش یافت. نوسانات هفته گذشته قیمت طلا در بازار نیویورک در محدوده ۱۲۶۶/۳۲ - ۱۲۷۹/۱۷ دلار برای هر اونس و در محدوده ۱۱۱۷/۸۶ - ۱۱۱۲/۵۲ یورو در هر اونس ثبت شد.

هفته گذشته، نوسان شدید قیمت دارایی‌های مالی در آمریکا، تداوم تعطیلی بخشی از دولت فدرال این کشور و نگرانی از تداوم کاهش رشد اقتصادی دنیا، تقویت بهای طلا را در پی داشت.



تحولات بازار نفت

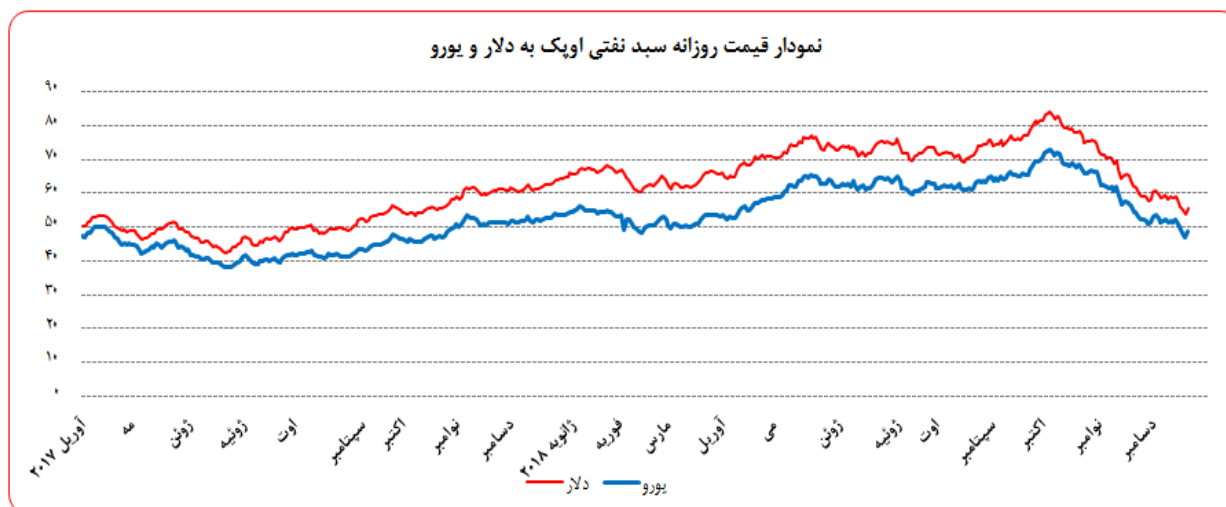
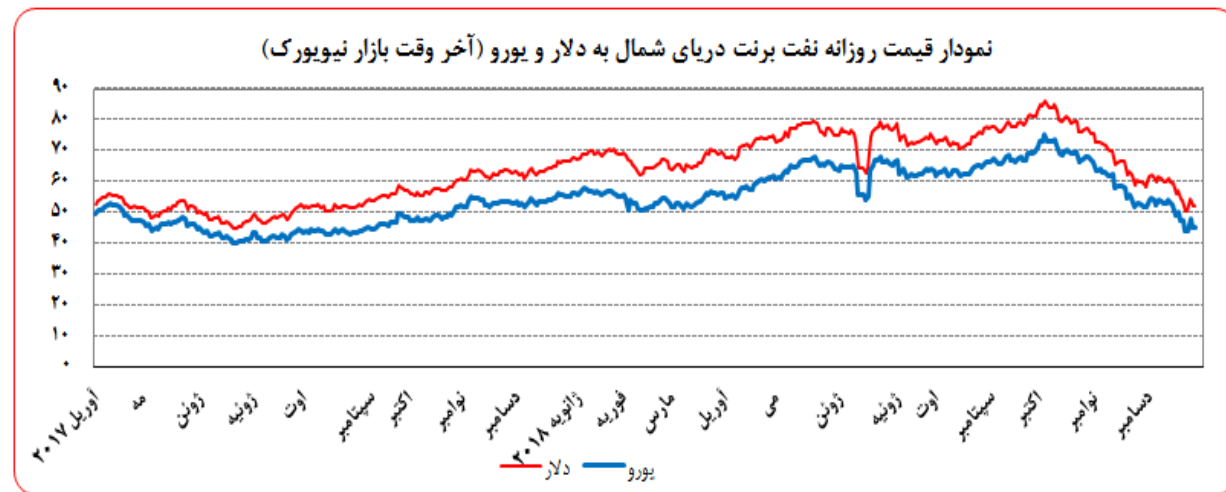
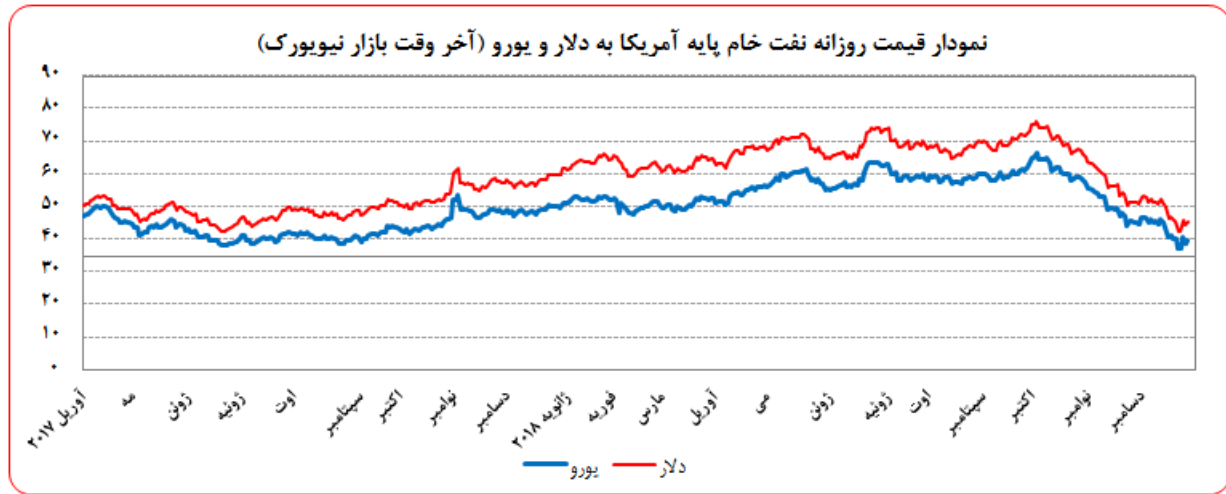
بهای نفت خام پایه آمریکا در جمعه هفته گذشته نسبت به جمعه هفته ماقبل آن، به دلار و یورو به ترتیب ۰/۵۷ و ۱/۲۰ درصد کاهش یافت. به نرخ‌های پایان وقت بازار نیویورک، بهای هر بشکه نفت خام پایه آمریکا در محدوده ۴۲/۵۳ - ۴۵/۳۳ دلار و ۳۷/۳۰ - ۴۰/۵۶ یورو معامله گردید. متوسط هفتگی بهای هر بشکه نفت خام آمریکا در سطح ۴۴/۲۴ دلار و ۳۹/۲۸ یورو قرار گرفت. بهای نفت برنت در جمعه هفته گذشته نسبت به جمعه هفته ماقبل آن، به دلار و یورو به ترتیب، ۳/۰۱ و ۳/۶۳ درصد کاهش یافت. هر بشکه نفت برنت به نرخ‌های پایان وقت بازار نیویورک در دامنه ۴۴/۲۶ - ۴۷/۸۰ یورو معامله گردید و متوسط هفتگی هر بشکه به ۵۱/۹۵ دلار ۴۵/۸۶ یورو رسید.

بهای نفت خام اوپک در هفته گذشته به طور رسمی اعلام نشد.

هفته گذشته، روند نزولی قیمت نفت ادامه یافت. بدبینی بازار به روند رشد اقتصاد جهانی و پیش بینی افت تقاضای نفت، منجر به کاهش قیمت آن شد. لازم به ذکر است؛ نوسان شاخص بازار سهام آمریکا منجر به افت و خیز قیمت نفت در طول هفته شد.

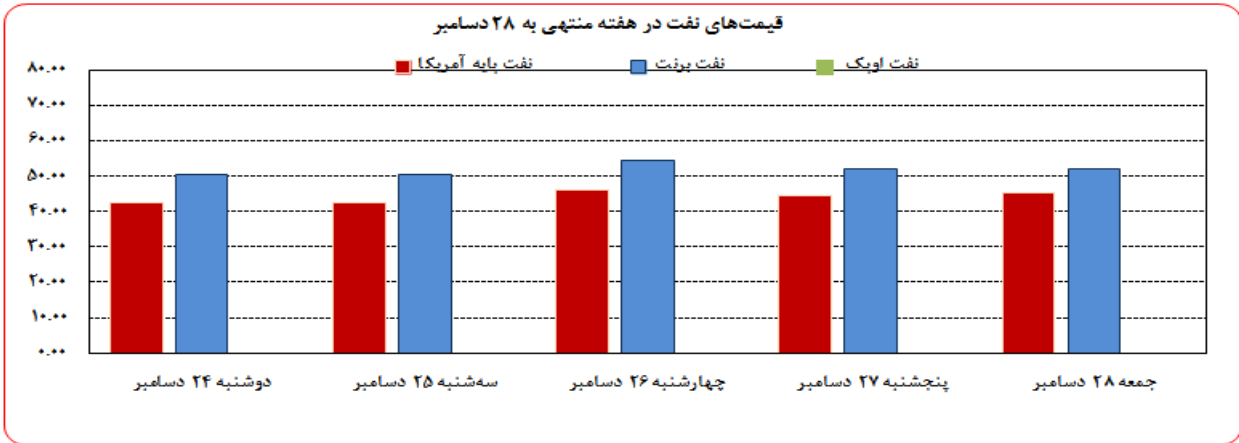


بهره‌برداری از این گزارش در صورت ذکر منبع بلامانع است.





بهره‌برداری از این گزارش در صورت ذکر منبع بلامانع است.



موجودی انبار نفت آمریکا (ارقام به میلیون بشکه)				مصرف نفت خام آمریکا (هزار بشکه در روز)			
سال قبل Δ	هفته قبل Δ	موجودی در هفته ماقبل		سال قبل Δ	هفته قبل Δ	میزان در هفته ماقبل	
-۴/۷	۰/۰	۱,۰۹۰/۰۶	نفت خام				
۹/۵	۰/۰	۴۴۱/۴۰	ذخایر تجاری نفت خام	۱,۹۴۶	۱۰۰	۱۱,۷۰۰	تولید داخلی
-۱۴/۳	۰/۰	۶۴۹/۱۰	ذخایر استراتژیک نفت خام				
۴/۷	۳/۰	۲۳۳/۱۰	بنزین	-۲۰۹۶	-۴۱۱	۴,۶۸۷	خالص واردات

ارزش هر دلار آمریکا به ارزهای عمده (آخر وقت بازار نیویورک)، قیمت نقدی

طلا، قیمت نفت خام در بازارهای سلف

هفته منتهی به ۱۳۹۷/۱۰/۰۷

۲۰۱۸/۱۲/۲۸

عنوان	متوسط هفته	درصد تغییرات						جمعه ۲۱ دسامبر
		دوشنبه ۲۴ دسامبر	سه شنبه ۲۵ دسامبر	چهارشنبه ۲۶ دسامبر	پنجشنبه ۲۷ دسامبر	جمعه ۲۸ دسامبر	متوسط هفته	
شاخص دلار	۹۶/۸۲	۹۶/۵۵	۹۶/۵۸	۹۷/۰۵	۹۶/۴۸	۹۶/۴۰	۹۶/۶۱	۹۶/۵۹
دلار کانادا	۱/۳۴۹۴	۱/۳۶۰۶	۱/۳۵۹۲	۱/۳۵۷۵	۱/۳۶۲۰	۱/۳۶۳۹	۱/۳۶۰۶	۱/۳۶۰۳
دلار کانادا (به یورو)	۱/۵۳۵۸	۱/۵۵۱۴	۱/۵۴۸۸	۱/۵۴۱۲	۱/۵۵۷۲	۱/۵۶۰۷	۱/۵۵۱۸	۱/۵۴۶۷
ین ژاپن (دلار)	۱۱۲/۰۷	۱۱۰/۴۵	۱۱۰/۲۹	۱۱۱/۳۶	۱۱۰/۹۸	۱۱۰/۲۷	۱۱۰/۶۷	۱۱۱/۲۲
ین ژاپن (به یورو)	۱۲۷/۵۴	۱۲۵/۹۴	۱۲۵/۶۸	۱۲۶/۴۳	۱۲۶/۸۸	۱۲۶/۱۸	۱۲۶/۲۲	۱۲۶/۴۶
یورو*	۱/۱۳۸۱	۱/۱۴۰۲	۱/۱۳۹۵	۱/۱۳۵۳	۱/۱۴۳۳	۱/۱۴۴۳	۱/۱۴۰۵	۱/۱۳۷۰
فرانک سوئیس	۰/۹۹۲۷	۰/۹۸۶۰	۰/۹۸۷۵	۰/۹۹۵۷	۰/۹۸۷۷	۰/۹۸۴۳	۰/۹۸۸۲	۰/۹۹۵۲
فرانک سوئیس (به یورو)	۱/۱۲۹۸	۱/۱۲۴۲	۱/۱۲۵۳	۱/۱۳۰۴	۱/۱۲۹۲	۱/۱۲۶۳	۱/۱۲۷۱	۱/۱۳۱۵
لیبره انگلیس*	۱/۲۶۳۱	۱/۲۷۲۲	۱/۲۶۷۸	۱/۲۶۳۲	۱/۲۶۴۳	۱/۲۶۹۹	۱/۲۶۷۵	۱/۲۶۳۰
لیبره انگلیس (به یورو)	۱/۱۰۹۸	۱/۱۱۵۸	۱/۱۱۲۶	۱/۱۱۲۷	۱/۱۰۵۸	۱/۱۰۹۸	۱/۱۱۱۳	۱/۱۱۰۸
SDR به دلار	۱/۳۸۶۱۵	۱/۳۸۷۳۷	۱/۳۸۷۳۷	۱/۳۸۷۹۷	۱/۳۸۶۶۵	۱/۳۹۰۷۹	۱/۳۸۸۰۳	۱/۳۸۷۳۷
SDR به یورو	۱/۲۱۷۹۳	۱/۲۱۶۷۸	۱/۲۱۷۵۳	۱/۲۲۲۵۶	۱/۲۱۲۸۵	۱/۲۱۵۴۱	۱/۲۱۷۰۲	۱/۲۲۰۲۰
طلای نیویورک (هراونس)	۱۲۵۱/۱۹	۱۲۶۸/۴۹	۱۲۶۸/۴۹	۱۲۶۶/۳۲	۱۲۷۷/۴۵	۱۲۷۹/۱۷	۱۲۷۱/۹۸	۱۲۵۴/۸۱
طلای نیویورک (به یورو)	۱۰۹۹/۳۴	۱۱۱۲/۵۲	۱۱۱۳/۲۰	۱۱۱۵/۴۱	۱۱۱۷/۳۴	۱۱۱۷/۸۶	۱۱۱۵/۲۶	۱۱۰۳/۶۱
نفت برنت انگلیس	۵۶/۲۶	۵۰/۴۷	۵۰/۴۷	۵۴/۴۷	۵۲/۱۶	۵۲/۲۰	۵۱/۹۵	۵۳/۸۲
نفت برنت انگلیس (به یورو)	۴۹/۴۳	۴۴/۲۶	۴۷/۸۰	۴۵/۹۴	۴۵/۶۶	۴۵/۶۲	۴۵/۸۶	۴۷/۳۴
نفت پایه آمریکا	۴۶/۹۶	۴۲/۵۳	۴۲/۵۳	۴۶/۲۲	۴۴/۶۱	۴۵/۳۳	۴۴/۲۴	۴۵/۵۹
نفت پایه آمریکا (به یورو)	۴۱/۲۶	۳۷/۳۰	۴۰/۵۶	۳۹/۲۹	۳۹/۶۵	۳۹/۶۱	۳۹/۲۸	۴۰/۱۰
سبب نفت اوپک	۵۵/۸۴							۵۵/۸۴
سبب نفت اوپک (به یورو)	۴۹/۰۶							۴۹/۰۶

* هر واحد به دلار آمریکا

** درصد تغییرات آخرین روز کاری دو هفته

*** درصد تغییرات متوسط هفتگی

شماره ۴۱

دایره اخبار اقتصادی