



بانک مرکزی جمهوری اسلامی ایران
اداره مطالعات و سازمانهای بین المللی
دایره مطالعات ارزی

بررسی وضع اقتصادی - ارزی کشورهای عمده

بازارهای طلا و نفت

شماره ۴۴

هفته منتهی به ۲۷ ژانویه ۲۰۱۹

۷ بهمن ۱۳۹۷





فهرست مندرجات

شماره صفحه

عنوان

۲-۴

بررسی وضعیت اقتصادی کشورهای عمده

• آمریکا

• منطقه یورو

• انگلستان

• ژاپن

• چین

۴-۷

تحولات بازار ارزهای عمده

۷-۸

تحولات بازار طلا

۸-۱۰

تحولات بازار نفت

خواننده گرامی

ضمن تشکر خواهشمند است در صورت داشتن هرگونه انتقاد و یا پیشنهاد در مورد این گزارش نظرات خود را از طرق زیر مطرح فرمائید.

پست الکترونیکی: m.rezazadeh@cbi.ir

تلفن: ۲۹۹۵۳۸۸۲



خلاصه

در آمریکا، شاخص ترکیبی نظرسنجی موسسه مارکیت از مدیران بخش صنعت و خدمات آمریکا (مقدماتی)، در ماه ژانویه سال جاری در سطح ۵۴/۵ واحد (فراتر از انتظار) قرار خواهد گرفت. همچنین، شاخص صنعت منطقه ریچموند (مقدماتی)، در ماه ژانویه در سطح منفی ۲ واحد (فراتر از انتظار منفی ۸ واحد) قرار خواهد گرفت.

در منطقه یورو، بانک مرکزی اروپا تغییری در نرخ بهره مرجع اعمال نمود. همچنین، صندوق بین‌المللی پول پیش‌بینی کرد رشد اقتصادی این منطقه از ۱/۸ درصد در سال ۲۰۱۸ به ۱/۶ درصد در سال ۲۰۱۹ کاهش یابد که ۰/۳ واحد درصد پایین‌تر از پیش‌بینی قبلی است.

در انگلیس، ترزا می طرح جایگزین توافق برکسیت را ارائه نکرد. وی امیدوار است، بازگشت به مذاکره با اتحادیه اروپا درخصوص برکسیت نتیجه‌بخش باشد. مجموع درآمد نیروی کار با احتساب پاداش‌ها در سه ماهه منتهی به نوامبر سال ۲۰۱۸ نسبت به مدت مشابه سال قبل از آن، ۳/۴ درصد رشد کرد و نرخ بیکاری در ماه نوامبر به ۴ درصد کاهش یافت. در ژاپن، نشست سیاستی بانک مرکزی برگزار گردید و تغییری در سیاست‌های پولی اعمال نشد. آمار تجاری نشان داد، کسری تجاری این کشور به ۵۵ میلیارد یین افزایش یافته است.

مقامات چینی اعلام کردند، حجم واردات از آمریکا را طی دوره‌های ۶ ساله افزایش داده و میزان واردات سالانه از آمریکا به ۱ هزار میلیارد دلار افزایش خواهد یافت.

هفته گذشته، تجدید نظر نزولی صندوق بین‌المللی پول در پیش‌بینی رشد اقتصاد جهانی، اجتناب مقامات آمریکا برای دیدار با مقامات چینی به منظور کاهش تنش‌های تجاری، کاهش معاملات مسکن در آمریکا و ادامه تعطیلی برخی مراکز دولتی این کشور در اوایل هفته، توافق ۳ هفته‌ای ترامپ برای بازگشایی بخش‌های تعطیل شده دولت در پایان هفته گذشته که نشان دهنده عدم حل اختلافات با کنگره برای تامین هزینه ساخت دیوار در مرز مکزیک بود؛ سبب افت شاخص دلار شد.

احتمال عدم افزایش نرخ بهره در نشست هفته آتی کمیته سیاست پولی آمریکا، تداوم کاهش رشد اقتصادی جهان مطابق آخرین گزارش صندوق بین‌المللی پول و کاهش رشد اقتصادی چین به پایین‌ترین سطح در سه دهه اخیر، ادامه تعطیلی بخشی از دولت فدرال آمریکا و افزایش مداوم بدهی آن و نیز نوسانات شدید بازار سهام دنیا، افزایش بهای طلا را در پی داشت. هفته گذشته، قیمت نفت کاهش یافت. انتشار آمار ضعیف از اقتصاد چین، تجدیدنظر نزولی صندوق بین‌المللی پول در رشد اقتصاد جهانی، افزایش صادرات نفت عربستان در ماه نوامبر ۲۰۱۸ و افزایش ذخایر نفت و فرآورده‌های نفتی آمریکا، منجر به کاهش قیمت نفت شد.



امریکا

شاخص ترکیبی نظرسنجی موسسه مارکیت از مدیران بخش صنعت و خدمات امریکا (مقدماتی)، در ژانویه سال جاری در سطح ۵۴/۵ واحد (فراتر از انتظار) قرار خواهد گرفت که نشان دهنده بهبود بیش از انتظار وضعیت این بخش‌ها است.

شاخص صنعت منطقه ریچموند (مقدماتی)، که معیاری برای بررسی تحولات بخش صنعت این منطقه محسوب می‌شود، در ماه ژانویه در سطح منفی ۲ واحد قرار خواهد گرفت. پیش از آن، پیش‌بینی شده بود این شاخص در سطح منفی ۸ واحد قرار گیرد. بررسی روند شاخص‌های یاد شده در ماه‌های متوالی سال ۲۰۱۸ نشان می‌دهد، همه شاخص‌های مورد اشاره در مسیر کاهشی حرکت کرده‌اند اما چون پیش‌بینی مربوط به آن‌ها با سرعت بیشتری کاهش یافته، بنابراین اعداد شاخص از پیش‌بینی فراتر رفته است. در مجموع به نظر می‌رسد، روند کاهشی بخش حقیقی اقتصاد امریکا کماکان ادامه دارد.

منطقه یورو

صندوق بین‌المللی پول در تازه‌ترین گزارش خود، پیش‌بینی رشد اقتصاد جهانی در سال جاری و سال ۲۰۲۰ را مورد تجدید نظر نزولی قرار داد. این صندوق، ضعف در اقتصاد اروپا و برخی اقتصادهای نوظهور و ناتوانی در حل تنش‌های تجاری را مهم‌ترین عوامل کندتر شدن رشد اقتصاد دنیا معرفی کرده است. همچنین، پیش‌بینی شده است رشد اقتصادی منطقه یورو از ۱/۸ درصد در سال ۲۰۱۸ به ۱/۶ درصد در سال ۲۰۱۹ کاهش یابد که ۰/۳ واحد درصد پایین‌تر از پیش‌بینی قبلی است. همانطور که انتظار می‌رفت، هفته گذشته بانک مرکزی اروپا در نخستین نشست کمیته سیاست پولی تغییری در نرخ بهره مرجع اعمال ننمود. آقای دراگی، رئیس بانک مرکزی اروپا، در کنفرانس خبری پس از نشست اظهار نمود: "تمامی اعضای کمیته با اعلام کندتر شدن فعالیت‌های اقتصادی که به طور عمده ناشی از سیاست‌های ملی‌گرایانه دولت‌ها است، موافق بوده و در عین حال همگی معتقد بودند احتمال آن که این امر نشانه‌ای از ورود به دوران رکود باشد، بسیار اندک است."

آمارهای اقتصادی

بر اساس آمار مقدماتی منتشره، شاخص مدیران خرید ماه ژانویه در بخش کارخانه‌ای به ۵۰/۵ واحد و در بخش خدمات به ۵۰/۸ واحد کاهش یافت. به این ترتیب، شاخص مدیران خرید مرکب منطقه یورو از ۵۱/۱ واحد در ماه دسامبر به ۵۰/۷ واحد در ماه ژانویه کاهش یافت. هر چند احتمال دارد در تجدیدنظر نهایی این شاخص اندکی بهبود یابد، اما همچنان در مقایسه با ژانویه سال قبل کاهش قابل توجهی نشان می‌دهد. ضعف صنعت خودروسازی، نگرانی‌های ناشی از برکسیت،



جنگ تجاری و اعتراضات فرانسه مهم‌ترین عوامل کاهش رشد فعالیت‌های اقتصادی به پایین‌ترین سطح در پنج و نیم سال اخیر عنوان شده است.

انگلستان

هفته گذشته، ترزا می طرح جایگزین توافق برکسیت را ارائه نکرد. وی امیدوار است، بازگشت به مذاکره با اتحادیه اروپا در خصوص برکسیت نتیجه بخش باشد. روز دوشنبه، ترزا می به نمایندگان پارلمان گفت، او به دنبال گفت‌وگوی مجدد با اتحادیه اروپا در مورد "حصار امنیتی" به منظور اجتناب از بازگشت مرزهای فیزیکی میان دو ایرلند است. حزب اتحادگرایی دموکرات ایرلند شمالی^۱ نیز اعلام کرده از نخست‌وزیر انگلیس حمایت می‌نماید. این امر، احتمال تصویب توافق مجدد برکسیت را تقویت خواهد کرد. از سوی دیگر، پس از رد پیش‌نویس توافق برکسیت از سوی پارلمان، شیعات پیرامون احتمال برگزاری همه‌پرسی مجدد در خصوص برکسیت تشدید شده است. ترزا می، ضمن مخالفت با آن اظهار داشت: برگزاری همه‌پرسی مجدد، همبستگی اجتماعی در انگلیس را تهدید نموده و منجر به تعویق خروج قطعی از اتحادیه اروپا خواهد شد.

اقتصاد

مجموع درآمد نیروی کار با احتساب پاداش‌ها در سه ماهه منتهی به نوامبر سال ۲۰۱۸ نسبت به مدت مشابه سال قبل از آن، ۳/۴ درصد (بیش از پیش‌بینی بازار) رشد کرد. در مدت مذکور، حقوق و دستمزد پرداختی در بخش مالی و خدمات از رشد مطلوبی برخوردار بود. اما، در بخش خصوصی و عمومی ثابت و در بخش‌های ساخت و ساز و کارخانه‌ای با کاهش همراه بود. از سوی دیگر، آمار اشتغال تا حدودی مطلوب گزارش شد. نرخ بیکاری از ۴/۱ درصد ماه اکتبر به ۴ درصد در ماه نوامبر کاهش یافت. پیشی گرفتن رشد دستمزدها از نرخ تورم (۲/۱ درصد)، حاکی از افزایش استانداردهای زندگی خانوارهای انگلیسی می‌باشد. اما نگرانی‌ها پیرامون برکسیت و ریسک خروج بدون توافق و همچنین دورنمای مبهم اقتصاد؛ بر شاخص اعتماد مصرف‌کننده و اکثر فعالیت‌های اقتصادی این کشور تأثیر منفی بر جای گذاشته است.

ژاپن

هفته گذشته، نشست سیاستی بانک مرکزی برگزار گردید و تغییری در سیاست‌های پولی اعمال نشد. آمار تجاری نشان داد؛ به دلیل کاهش تقاضای چین، صادرات ژاپن در ماه دسامبر ۲۰۱۸ نسبت به ماه مشابه سال قبل از آن، ۳/۸ درصد افت نموده است. از سوی دیگر، با افزایش حجم خریدها از آمریکا، واردات با رشد ۱/۹ درصدی همراه بود. بدین ترتیب،

¹ Democratic Unionist Party



کسری تجاری در ماه دسامبر ۲۰۱۸ نسبت به ماه مشابه سال قبل از آن، بیش از پیش‌بینی بازار (۳۰ میلیارد یین) افزایش یافته و به ۵۵ میلیارد یین رسید.

چین

به گفته منابع آگاه؛ مقامات چینی در نشست ابتدای ژانویه اعلام کردند، حجم واردات از آمریکا را طی دوره ۶ ساله افزایش خواهند داد. آنان اظهار داشتند، میزان واردات سالانه از آمریکا به ۱ هزار میلیارد دلار افزایش می‌یابد. چین پیشنهاد خود برای خرید کالاهای بیشتر تا سال ۲۰۲۴ را در راستای امیدواری ترامپ برای پیروزی در انتخابات سال ۲۰۲۰؛ تنظیم نموده است. شایان ذکر است؛ کسری تجاری آمریکا با چین در سال ۲۰۱۸ به ۳۲۳ میلیارد دلار رسید. هدف از این توافق، به صفر رساندن کسری تجاری سالانه، تا سال ۲۰۲۴ است.

اقتصاد

تولید ناخالص داخلی در فصل چهارم سال ۲۰۱۸ نسبت به فصل قبل از آن، ۱/۵ درصد رشد داشت و به ۶/۴ درصد در مقیاس سالانه (کمترین سرعت رشد از سال ۲۰۰۹) رسید. اگرچه، رشد اقتصادی در چهارمین فصل سال ۲۰۱۸ در مقیاس فصلی و سالانه مطابق با انتظارات بازار بود؛ اما ۰/۱ واحد درصد کمتر از رشد فصل سوم گزارش شد. تضعیف شاخص انتظارات اقتصادی در پی تشدید تنش‌های تجاری میان چین و آمریکا، مهم‌ترین عامل کاهش میزان رشد اقتصادی در فصل پایانی سال گذشته گزارش شده است.

نرخ بهره یوان چین در آخرین روز کاری هفته گذشته					
دوره	یک‌شنبه	۳ ماهه	۶ ماهه	۹ ماهه	۱۲ ماهه
نرخ بهره شایبور (بین بانکی)	۲/۳۶۲۰	۲/۹۰۲۰	۳/۰۳۷۰	۳/۲۳۹۰	۳/۲۹۴۰
یوان مرجع	-	-	-	-	۴/۳۵

تحولات بازار ارزهای عمده

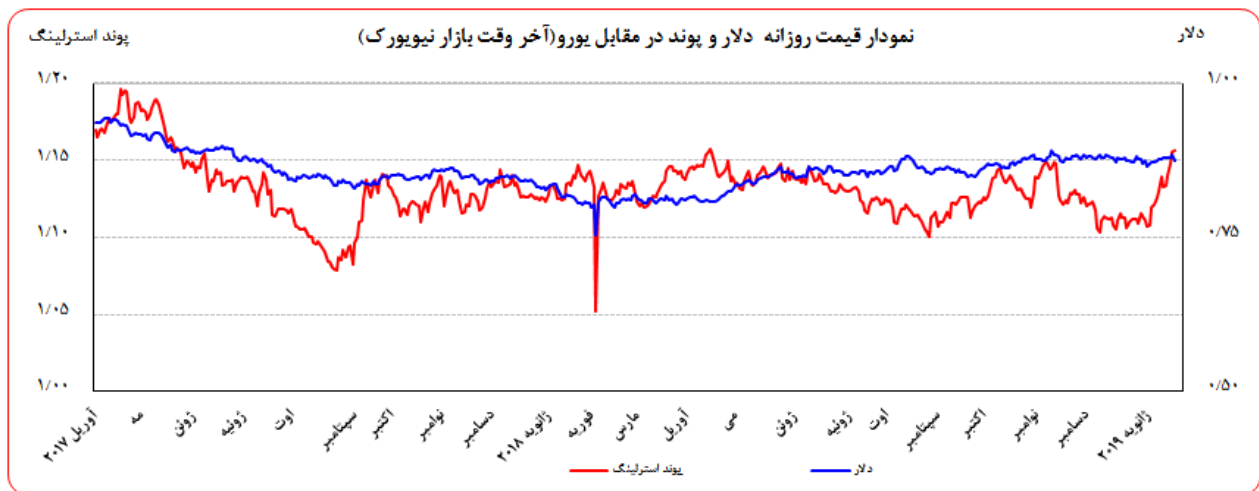
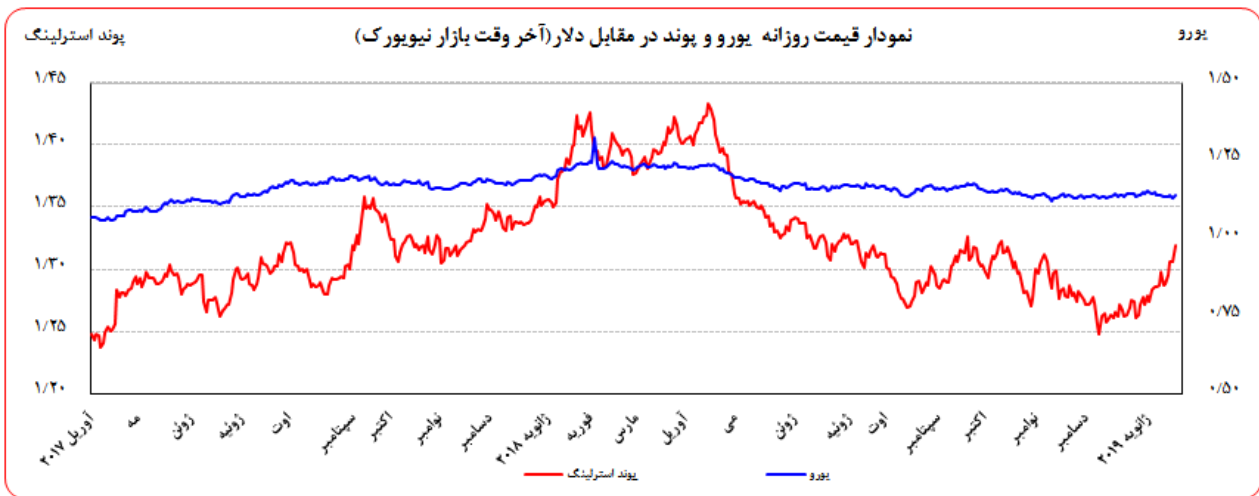
روز جمعه گذشته نسبت به جمعه ماقبل آن، ارزش دلار در برابر یین و فرانک سوئیس هر دو، ۰/۲۲ درصد تضعیف شد. در همین مدت، ارزش یورو و پوند انگلیس در برابر دلار آمریکا به ترتیب، ۰/۴۳ و ۲/۵۴ درصد تقویت گردید. به نرخ‌های



بهره‌برداری از این گزارش در صورت ذکر منبع بلامانع است.

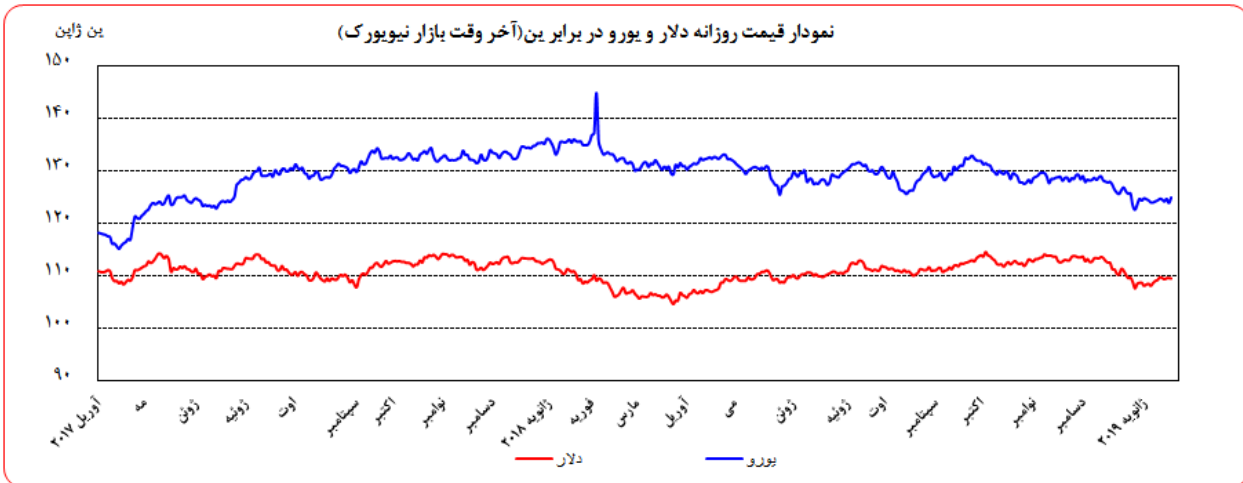
پایان وقت بازار نیویورک، در هفته گذشته هر یورو در محدوده ۱/۱۴۱۳-۱/۱۳۰۷ دلار و هر پوند در محدوده ۱/۳۲۰۰-۱/۲۸۹۱ دلار در نوسان بود. هر دلار نیز در دامنه ۱۰۹/۶۶-۱۰۹/۳۷ ین متغیر بود.

همچنین، ارزش یورو در برابر ین و فرانک سوئیس هر دو، ۰/۲۱ درصد تقویت شد. ارزش پوند انگلیس در برابر یورو ۲/۱۰ درصد تقویت گردید. به نرخ‌های پایان وقت بازار نیویورک، در هفته گذشته هر پوند در محدوده ۱/۱۵۶۶-۱/۱۳۴۱ یورو در نوسان بود. هر یورو نیز در دامنه ۱۲۵/۰۲-۱۲۳/۹۷ ین و ۱/۱۳۳۶-۱/۱۲۶۵ فرانک سوئیس متغیر بود.





بهره‌برداری از این گزارش در صورت ذکر منبع بلامانع است.



عوامل تضعیف یورو در هفته گذشته

- تجدید نظر نزولی صندوق بین‌المللی پول در پیش‌بینی رشد اقتصاد جهانی
- اجتناب مقامات امریکا برای دیدار با مقامات چینی به منظور کاهش تنش‌های تجاری
- کاهش معاملات مسکن در امریکا و ادامه تعطیلی برخی مراکز دولتی این کشور در اوایل هفته
- تلقی توافق ۳ هفته‌ای ترامپ برای بازگشایی بخش‌های تعطیل شده دولت در پایان هفته گذشته به عنوان نشانه‌ای از عدم حل اختلافات با کنگره برای تامین هزینه ساخت دیوار در مرز مکزیک
- کاهش نرخ بیکاری و افزایش مطلوب سطح دستمزدها در انگلیس
- تلاش انگلیس برای توافق جدید با اتحادیه اروپا در مسئله برکسیت

هفته گذشته، انتشار گزارش صندوق بین‌المللی پول در خصوص تجدید نظر نزولی در پیش‌بینی رشد اقتصاد جهانی به علت مناقشات تجاری امریکا با برخی شرکای تجاری این کشور، اجتناب مقامات امریکا برای دیدار با مقامات چینی به منظور کاهش تنش‌های تجاری بین دو این کشور، کاهش معاملات مسکن در امریکا و ادامه تعطیلی برخی مراکز دولتی این کشور در اوایل هفته گذشته، سبب شد دلار در مقابل ارزهای مأمّن از جمله ین و فرانک سوئیس تضعیف گردد. شایان ذکر است، کاهش معاملات مسکن و کاهش نرخ رشد قیمت آن در امریکا نشانه‌هایی از کاهش اعتماد اقتصادی در بین مردم این کشور است.

در پایان هفته، توافق ۳ هفته‌ای ترامپ برای بازگشایی بخش‌های تعطیل شده دولت، نشان از عدم حل اختلافات او با کنگره در خصوص بودجه ساخت دیوار در مرز مکزیک داشت که به تضعیف شاخص دلار در هفته گذشته کمک کرد.



کاهش نرخ بیکاری و افزایش مطلوب سطح دستمزدها در انگلیس و همچنین تلاش پارلمان این کشور به منظور عدم خروج بدون توافق از اتحادیه اروپا، در کنار اعلام حمایت حزب دموکرات ایرلند شمالی از طرح نخست وزیر انگلیس برای دستیابی به توافق جدید با اتحادیه اروپا، سبب تقویت پوند در هفته گذشته شد. ادامه سیاست‌های پولی انبساطی توسط بانک مرکزی ژاپن و همچنین پیش‌بینی رئیس بانک مرکزی اروپا مبنی بر افت ارقام اقتصادی منطقه یورو در ماه‌های آینده، سبب تعدیل رشد ارزش ین و یورو در مقابل دلار شد.

نرخ بهره لایبور ارزها در آخرین روز کاری هفته گذشته					
نام ارز	بهره (درصد)	۳ ماهه	۶ ماهه	۹ ماهه	۱۲ ماهه
دلار		۲/۷۵۱۶۳	۲/۸۳۲۲۵	-	۳/۰۳۱۵۰
یورو		-۰/۳۳۳۵۷	-۰/۲۹۱۳۹	-	-۰/۱۷۴۴۳
پوند		۰/۹۱۹۳۸	۱/۰۴۴۷۵	-	۱/۱۷۳۶۳
فرانک		-۰/۶۹۸۸۰	-۰/۶۴۲۴۰	-	-۰/۵۱۰۲۰
ین		-۰/۰۸۵۶۷	۰/۰۰۵۱۷	-	۰/۱۰۳۰۰
درهم امارات		۲/۹۲۷۵۰۰	۳/۱۳۱۲۵۰	-	۳/۴۶۷۰۴۰
لیبر ترکیه		۲۴/۵۸۱۶	۲۴/۶۰۴۰	۲۴/۶۲۹۶	۲۴/۶۷۴۲

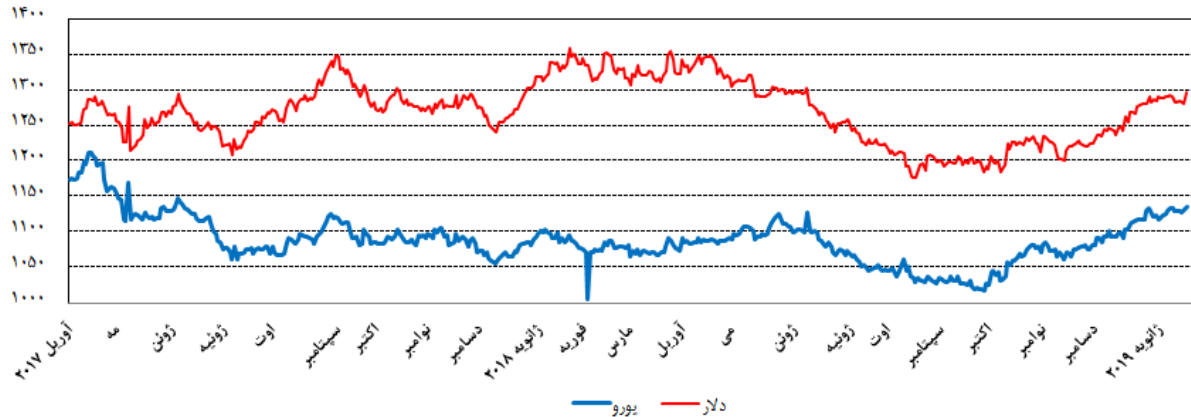
تحولات بازار طلا

بهای طلا در جمعه هفته گذشته نسبت به جمعه هفته ماقبل آن، به دلار ۱/۱۰ درصد و به یورو ۰/۶۶ درصد افزایش یافت. نوسانات هفته گذشته قیمت طلا در بازار نیویورک در محدوده ۱۲۸۰/۲۰ - ۱۲۹۷/۲۶ - یورو در هر اونس و در محدوده ۱۱۳۶/۶۵ - ۱۱۲۷/۷۰ یورو در هر اونس ثبت شد.

هفته گذشته، انتشار خبر احتمال عدم تغییر نرخ بهره در نشست هفته آتی کمیته سیاست پولی امریکا، تداوم کاهش رشد اقتصادی جهان مطابق آخرین گزارش صندوق بین‌المللی پول و کاهش رشد اقتصادی چین به پایین‌ترین سطح در سه دهه اخیر، ادامه تعطیلی بخشی از دولت فدرال امریکا و افزایش مداوم بدهی آن و نیز نوسانات شدید بازار سهام دنیا، افزایش بهای طلا را در پی داشت.



نمودار قیمت روزانه هر اونس طلا به دلار آمریکا و یورو (آخر وقت بازار نیویورک)



تحولات بازار نفت

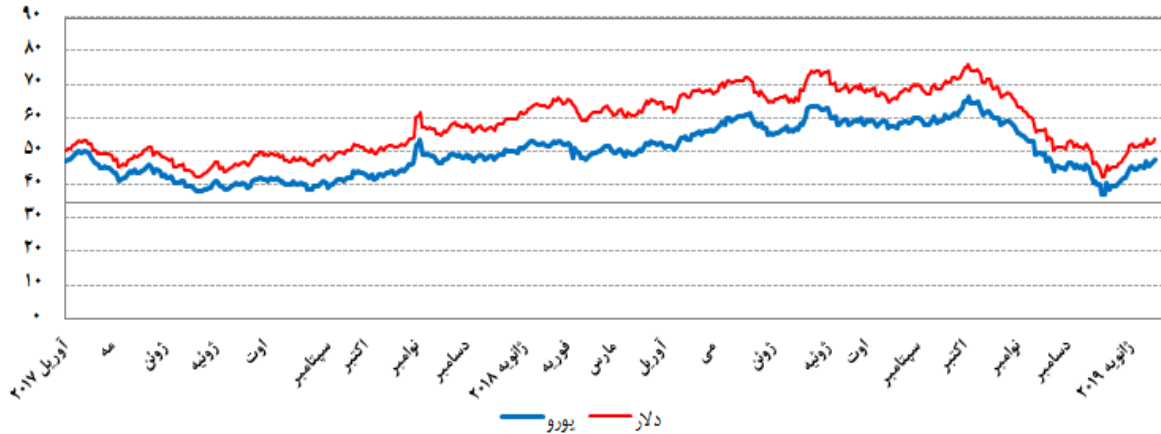
بهای نفت خام پایه آمریکا در جمعه هفته گذشته نسبت به جمعه هفته ماقبل آن، به دلار و یورو به ترتیب ۰/۱۵ و ۰/۵۸ درصد کاهش یافت. به نرخ‌های پایان وقت بازار نیویورک، بهای هر بشکه نفت خام پایه آمریکا در محدوده ۵۳/۶۹-۵۲/۲۳ دلار و ۴۷/۰۴-۴۵/۹۷ یورو معامله گردید. متوسط هفتگی بهای هر بشکه نفت خام آمریکا در سطح ۵۲/۹۲ دلار و ۴۶/۵۶ یورو قرار گرفت. بهای نفت برنت در جمعه هفته گذشته نسبت به جمعه هفته ماقبل آن، به دلار و یورو به ترتیب، ۱/۸۸ و ۲/۳۰ درصد کاهش یافت. هر بشکه نفت برنت به نرخ‌های پایان وقت بازار نیویورک در دامنه ۶۱/۶۴-۶۰/۹۲ دلار و ۵۴/۰۳-۵۳/۶۲ یورو معامله گردید و متوسط هفتگی هر بشکه به ۶۱/۲۰ دلار و ۵۳/۸۴ یورو رسید. بهای هر بشکه نفت خام اوپک در محدوده ۶۱/۴۹-۶۰/۲۲ دلار و ۵۴/۱۰-۵۳/۱۸ یورو معامله گردید. متوسط هفتگی بهای هر بشکه در سطح ۶۰/۷۲ دلار و ۵۳/۴۸ یورو قرار گرفت. شایان ذکر است، بهای نفت اوپک در روز پنج‌شنبه (آخرین نرخ هفته گذشته) نسبت به جمعه هفته ماقبل آن به دلار و یورو به ترتیب، ۱/۱۲ و ۰/۶۲ درصد کاهش یافت.

هفته گذشته، قیمت نفت کاهش یافت. انتشار آمار ضعیف از اقتصاد چین، تجدیدنظر نزولی صندوق بین‌المللی پول در رشد اقتصاد جهانی برای سال جاری و آینده، افزایش صادرات نفت عربستان در ماه نوامبر ۲۰۱۸ و افزایش ذخایر نفت و فرآورده‌های نفتی آمریکا در هفته ماقبل بر اساس گزارش EIA، منجر به کاهش قیمت نفت شد. لازم به ذکر است، تهدید آمریکا به اعمال تحریم‌های بیشتر علیه ونزوئلا از شدت کاهش قیمت نفت کاست.

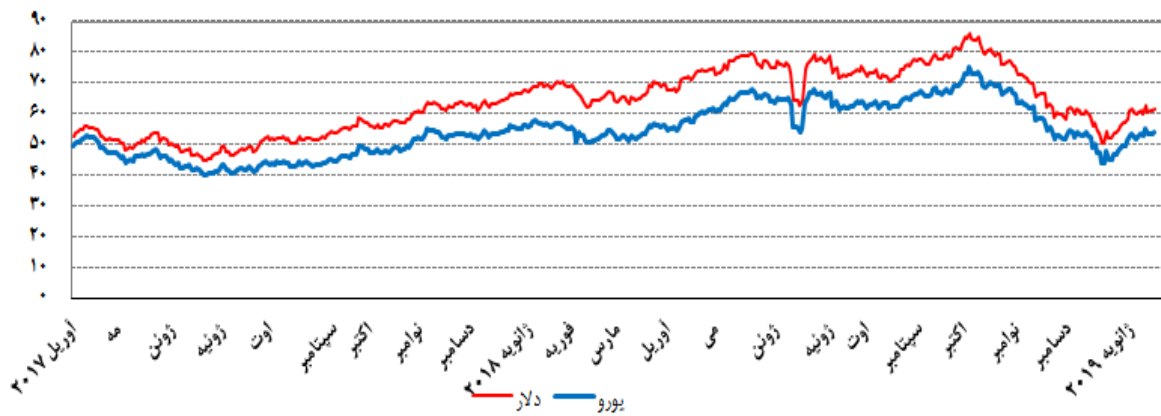


بهره‌برداری از این گزارش در صورت ذکر منبع بلامانع است.

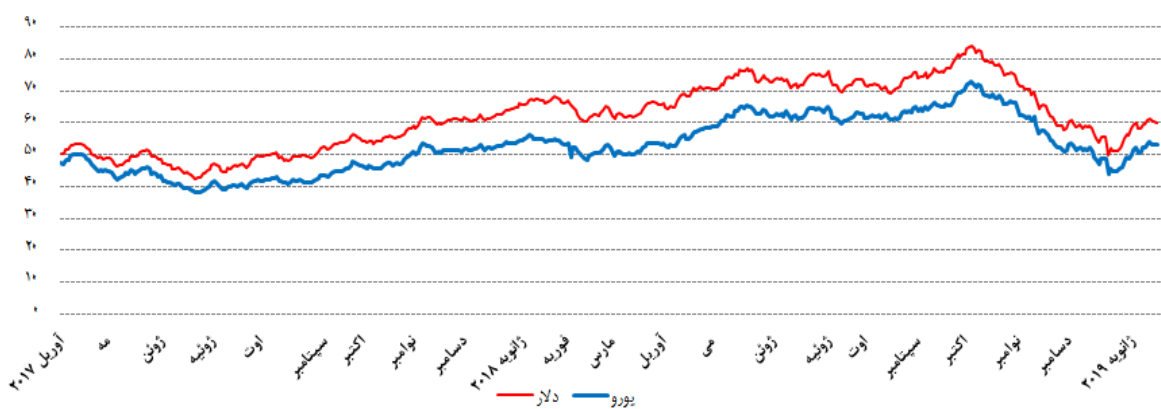
نمودار قیمت روزانه نفت خام پایه آمریکا به دلار و یورو (آخر وقت بازار نیویورک)



نمودار قیمت روزانه نفت برنت دریای شمال به دلار و یورو (آخر وقت بازار نیویورک)

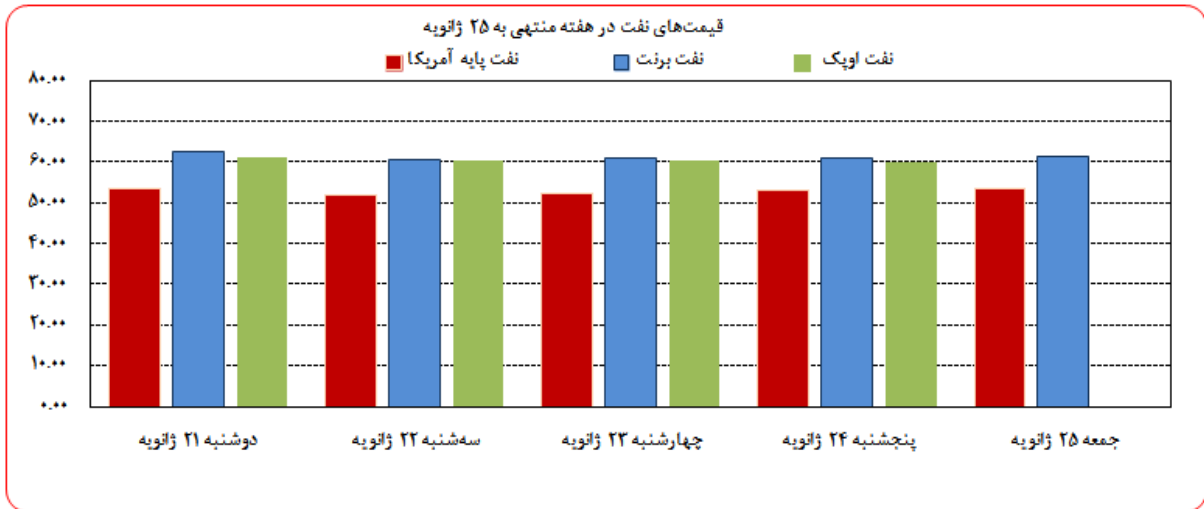


نمودار قیمت روزانه سید نفتی اوپک به دلار و یورو





بهره‌برداری از این گزارش در صورت ذکر منبع بلامانع است.



مصرف نفت خام آمریکا (هزار بشکه در روز)				موجودی انبار نفت آمریکا (ارقام به میلیون بشکه)			
سال قبل Δ	هفته قبل Δ	میزان در هفته ماقبل		سال قبل Δ	هفته قبل Δ	موجودی در هفته ماقبل	
			تولید داخلی	۱۸/۱	۸/۰	۱,۰۹۴/۲۰	نفت خام
۲,۰۲۲	۰	۱۱,۹۰۰		۳۳/۴	۸/۰	۴۴۵/۰۰	ذخایر تجاری نفت خام
			خالص واردات	-۱۵/۳	۰/۰	۶۴۹/۱۰	ذخایر استراتژیک نفت خام
-۴۷۴	۱۵۹۵	۶,۱۵۶		۱۵/۶	۴/۱	۲۵۹/۶۰	بنزین

ارزش هر دلار آمریکا به ارزهای عمده (آخر وقت بازار نیویورک) ، قیمت نقدی طلا ، قیمت نفت خام در بازارهای سلف

هفته منتهی به ۰۵ / ۱۱ / ۱۳۹۷

۲۰۱۹/۰۱/۲۵

عنوان	متوسط هفته	درصد تغییرات		جمعه	پنجشنبه	چهارشنبه	سه شنبه	دوشنبه	متوسط هفته	جمعه
		نقطه به نقطه**	*** هفتگی							
شاخص دلار	۹۶/۰۲	۹۶/۲۹	۹۵/۸۹	۹۶/۶۰	۹۶/۳۴	۹۶/۳۰	۹۶/۳۴	۹۶/۳۴	۹۶/۳۴	۹۶/۳۴
دلار کانادا	۱/۳۲۷۰	۱/۳۳۱۲	۱/۳۲۱۷	۱/۳۳۵۲	۱/۳۳۴۳	۱/۳۳۵۷	۱/۳۲۹۲	۱/۳۲۹۲	۱/۳۲۶۴	۱/۳۲۶۴
دلار کانادا (به یورو)	۱/۵۱۳۷	۱/۵۱۳۱	۱/۵۰۸۵	۱/۵۰۹۷	۱/۵۱۸۶	۱/۵۱۷۶	۱/۵۱۰۹	۱/۵۱۰۹	۱/۵۰۷۳	۱/۵۰۷۳
ین ژاپن (دلار)	۱۰۸/۹۹	۱۰۹/۵۶	۱۰۹/۵۴	۱۰۹/۶۴	۱۰۹/۶۱	۱۰۹/۳۷	۱۰۹/۶۶	۱۰۹/۶۶	۱۰۹/۷۸	۱۰۹/۷۸
ین ژاپن (به یورو)	۱۲۴/۳۳	۱۲۴/۵۳	۱۲۵/۰۲	۱۲۳/۹۷	۱۲۴/۷۵	۱۲۴/۲۷	۱۲۴/۶۵	۱۲۴/۶۵	۱۲۴/۷۵	۱۲۴/۷۵
یورو ×	۱/۱۴۰۷	۱/۱۳۶۶	۱/۱۴۱۳	۱/۱۳۰۷	۱/۱۳۸۱	۱/۱۳۶۲	۱/۱۳۶۷	۱/۱۳۶۷	۱/۱۳۶۴	۱/۱۳۶۴
فرانک سوئیس	۰/۹۹۵۴	۰/۹۹۵۸	۰/۹۹۳۲	۰/۹۹۶۳	۰/۹۹۴۷	۰/۹۹۷۴	۰/۹۹۷۳	۰/۹۹۷۳	۰/۹۹۵۴	۰/۹۹۵۴
فرانک سوئیس (به یورو)	۱/۱۲۹۰	۱/۱۳۱۸	۱/۱۳۳۵	۱/۱۲۶۵	۱/۱۳۲۱	۱/۱۳۳۲	۱/۱۳۳۶	۱/۱۳۳۶	۱/۱۳۱۲	۱/۱۳۱۲
لیبره انگلیس *	۱/۲۸۹۳	۱/۳۰۳۶	۱/۳۲۰۰	۱/۳۰۶۵	۱/۳۰۶۸	۱/۲۹۵۵	۱/۲۸۹۱	۱/۲۸۹۱	۱/۲۸۷۳	۱/۲۸۷۳
لیبره انگلیس (به یورو)	۱/۱۳۰۲	۱/۱۴۶۹	۱/۱۵۶۶	۱/۱۵۵۵	۱/۱۴۸۲	۱/۱۴۰۲	۱/۱۳۴۱	۱/۱۳۴۱	۱/۱۳۲۸	۱/۱۳۲۸
SDR به دلار	۱/۳۹۴۳۶	۱/۳۹۱۶۷	۱/۳۹۲۵۹	۱/۳۹۱۲۱	۱/۳۹۲۲۳	۱/۳۹۰۶۳			۱/۳۹۳۲۰	۱/۳۹۳۲۰
SDR به یورو	۱/۲۲۲۳۶	۱/۲۲۴۴۵	۱/۲۲۰۱۸	۱/۲۳۰۴۰	۱/۲۲۳۲۹	۱/۲۲۳۹۳			۱/۲۲۵۹۸	۱/۲۲۵۹۸
طلای نیویورک (هراونس)	۱۲۹۰/۱۰	۱۲۸۶/۳۶	۱۲۹۷/۲۶	۱۲۸۰/۲۰	۱۲۸۳/۴۳	۱۲۸۴/۵۴			۱۲۸۳/۱۹	۱۲۸۳/۱۹
طلای نیویورک (به یورو)	۱۱۳۰/۹۶	۱۱۳۱/۷۸	۱۱۳۶/۶۵	۱۱۳۲/۲۲	۱۱۲۷/۷۰	۱۱۳۰/۵۶			۱۱۲۹/۱۷	۱۱۲۹/۱۷
نفت برنت انگلیس	۶۰/۹۸	۶۱/۲۰	۶۱/۶۴	۶۱/۰۹	۶۱/۱۴	۶۰/۹۲			۶۲/۸۲	۶۲/۸۲
نفت برنت انگلیس (به یورو)	۵۳/۴۶	۵۳/۸۴	۵۴/۰۱	۵۴/۰۳	۵۳/۷۲	۵۳/۶۲			۵۵/۲۸	۵۵/۲۸
نفت پایه آمریکا	۵۲/۱۵	۵۲/۹۲	۵۳/۶۹	۵۳/۱۳	۵۲/۶۲	۵۲/۲۳			۵۳/۷۷	۵۳/۷۷
نفت پایه آمریکا (به یورو)	۴۵/۷۲	۴۶/۵۶	۴۷/۰۴	۴۶/۹۹	۴۶/۲۳	۴۵/۹۷			۴۷/۳۲	۴۷/۳۲
سبب نفت اوپک	۵۹/۳۴	۶۰/۷۲		۶۰/۲۲	۶۰/۵۲	۶۰/۶۶	۶۱/۴۹	۶۱/۴۹	۶۰/۹۰	۶۰/۹۰
سبب نفت اوپک (به یورو)	۵۲/۰۲	۵۳/۴۸		۵۳/۲۶	۵۳/۱۸	۵۳/۳۹	۵۴/۱۰	۵۴/۱۰	۵۳/۵۹	۵۳/۵۹

* هر واحد به دلار آمریکا

** درصد تغییرات آخرین روز کاری دو هفته

*** درصد تغییرات متوسط هفتگی

شماره ۴۵

دایره اخبار اقتصادی