



بانک مرکزی جمهوری اسلامی ایران
اداره مطالعات و سازمانهای بین المللی
دایره مطالعات ارزی

بررسی وضع اقتصادی - ارزی کشورهای عمده

بازارهای طلا و نفت

شماره ۲

هفته منتهی به ۳ آوریل ۲۰۲۰

۱۷ فروردین ۱۳۹۹





فهرست مندرجات

شماره صفحه

عنوان

۲-۸

بررسی وضعیت اقتصادی کشورهای عمده

• آمریکا

• منطقه یورو

• انگلستان

• ژاپن

• چین

• روسیه

• ترکیه

• هند

۸-۱۰

تحولات بازار ارزهای عمده

۱۰

تحولات بازار طلا

۱۱-۱۲

تحولات بازار نفت

خواننده گرامی

ضمن تشکر خواهشمند است در صورت داشتن هرگونه انتقاد و یا پیشنهاد در مورد این گزارش نظرات خود را از طرق زیر مطرح فرمائید.

پست الکترونیکی: m.rezazadeh@cbi.ir

تلفن: ۲۹۹۵۳۸۱۵



خلاصه

در آمریکا، بر اساس گزارش وزارت کار، در ماه مارس، اشتغال بخش غیرکشاورزی ۷۰۱ هزار نفر افت نمود. همچنین، شاخص اطمینان مصرف‌کننده در ماه مارس نسبت به ماه پیش از آن، به ۱۲۰ واحد کاهش یافت. در مدت مشابه، شاخص مدیران خرید بخش کارخانه‌ای به ۴۸/۵ واحد، شاخص مدیران خرید بخش خدمات به ۳۹/۸ واحد و شاخص مرکب به ۴۰/۹ واحد افت نمود.

در منطقه یورو، بر اساس آمار مقدماتی منتشره، رشد شاخص بهای مصرف‌کننده در ماه مارس نسبت به ماه پیش از آن، در مقیاس ماهانه به ۰/۵ درصد افزایش و در مقیاس سالانه به ۰/۷ درصد کاهش پیدا کرد. رشد شاخص بهای تولیدکننده نیز در ماه فوریه در مقیاس به ماه پیش از آن، در مقیاس ماهانه به منفی ۰/۶ درصد و در مقیاس سالانه به منفی ۱/۳ درصد کاهش یافت. همچنین، در مدت مشابه، نرخ بیکاری به ۷/۳ درصد رسید.

در انگلیس، شاخص مدیران خرید کارخانه‌ای و خدماتی به ترتیب از ۵۱/۷ و ۵۳/۲ واحد در ماه فوریه به ۴۷/۵ و ۳۴/۵ واحد در ماه مارس کاهش یافت.

در ژاپن، تانکان به عنوان معتبرترین شاخص اقتصاد در مقیاس فصلی در بخش کارخانه‌ای و غیرکارخانه‌ای به شدت افت نمود که نشان دهنده رکود در این کشور بود. در مقیاس سالانه، افت تولیدات صنعتی از ۲/۳ درصد در ماه ژانویه به ۴/۷ درصد در ماه فوریه رسید.

اعلام قرنطینه عمومی در بسیاری از کشورهای جهان و احتمال تداوم نگرانی‌های پیرامون افت رشد اقتصاد جهانی، سبب تقویت دلار در مقابل سایر ارزهای جهان‌روا شد.

در پی تقویت دلار، بهای طلا کاهش یافت. هر چند، نگرانی درخصوص بروز رکود در اقتصاد جهانی و ارقام نامطلوب اقتصادی آمریکا و اروپا تا حد قابل توجهی از شدت کاهش بهای این فلز قیمتی کاست.

در روزهای پایانی هفته گذشته عواملی مانند مذاکره دونالد ترامپ با عربستان و روسیه و پیش‌بینی توافق دو کشور برای کاهش تولید و اعلام عربستان مبنی بر در نظر داشتن برگزاری نشست اضطراری با سایر تولیدکنندگان، افزایش قیمت نفت را در پی داشت.



امریکا

در ماه مارس، شاخص اطمینان مصرف‌کننده در مقایسه با ماه پیش از آن، از ۱۳۲/۶ به ۱۲۰ واحد (بالتر از پیش‌بینی بازار) کاهش یافت. در مدت مشابه، شاخص مدیران خرید بخش کارخانه‌ای از ۵۰/۷ به ۴۸/۵ واحد (پس از تجدید نظر نژولی)، شاخص مدیران خرید بخش خدمات از ۴۹/۴ به ۳۹/۸ واحد و شاخص مرکب از ۴۹/۶ به ۴۰/۹ واحد افت نمود. شاخص مدیران خرید بخش کارخانه‌ای و غیرکارخانه‌ای مؤسسه ISM نیز به ترتیب از ۵۰/۱ به ۴۹/۱ واحد و ۵۷/۳ به ۵۲/۵ واحد (بالتر از پیش‌بینی بازار) کاهش پیدا کرد.

در ماه فوریه، کسری تجاری در مقایسه با ماه پیش از آن، ۴۵/۵۰ میلیارد دلار به ۳۹/۹۰ میلیارد دلار کاهش یافت. شایان ذکر است؛ در مدت مذکور، حجم صادرات از ۲۰۸/۶ به ۲۰۷/۵ میلیارد دلار و حجم واردات از ۲۵۳/۹ به ۲۴۷/۵ میلیارد دلار افت نمود.

رشد فروش خانه‌های قول‌نامه‌ای در ماه فوریه نسبت به ماه پیش از آن (مقیاس ماهانه)، با کاهشی کمتر از میزان مورد انتظار، از ۵/۳ به ۲/۴ درصد رسید.

بر اساس گزارش وزارت کار امریکا، با توجه به دستور تعطیلی برخی مشاغل در ایالات مختلف به منظور مهار ویروس کرونا، فشار بر کسب‌وکارها و تعدیل بخشی از نیروی کار؛ در ماه مارس، اشتغال بخش غیرکشاورزی ۷۰۱ هزار نفر افت نمود. به این ترتیب، دوره افزایش بی‌سابقه اشتغال به مدت ۱۱۳ ماه متوالی، پایان یافت. نرخ بیکاری ماه مارس در مقایسه با ماه پیش از آن، از ۳/۵ به ۴/۴ درصد (بالتر از سطح مورد انتظار) افزایش یافت. از سوی دیگر، تعداد متقاضیان بیمه بیکاری در هفته منتهی به ۲۷ مارس نسبت به هفته پیش از آن، از ۳/۳۰۷ میلیون نفر به ۶/۶۴۸ میلیون نفر (بسیار بالاتر از سطح مورد انتظار) رسید. لازم به ذکر است، در مدت مشابه، میانگین چهار هفته‌ای شاخص مذکور از ۱/۰۰۴ میلیون نفر به ۲/۶۱۲ میلیون نفر افزایش پیدا کرد. همچنین، مجموع متقاضیان بیمه بیکاری در یک‌ساله منتهی به ۲۰ مارس در مقایسه با یک‌ساله منتهی به هفته پیش از آن، از ۱/۷۸۴ میلیون نفر به ۳/۰۲۹ میلیون نفر (بالتر از پیش‌بینی بازار) افزایش یافت.

به اعتقاد توماس بارکین، رئیس فدرال رزرو ریچموند، با توجه به تداوم شیوع ویروس کرونا، در کوتاه‌مدت آمار اشتغال امریکا منفی‌تر خواهد شد. همچنین، آقای بارکین اظهار داشت: "نرخ‌های بهره کلیدی تا زمان بهبود وضعیت اقتصادی کشور و جبران آسیب‌های ناشی از ویروس، پایین باقی خواهند ماند." با این وجود، وی بر لزوم عادی‌سازی نرخ بهره کلیدی پس از احیای اقتصاد تأکید کرد.

نیل کاشکاری، رئیس فدرال رزرو مینیاپولیس، روز پنجشنبه ضمن نگران‌کننده خواندن آمار اشتغال در دو هفته اخیر، گفت: "حفظ مشاغل نیروی کار، کلید خروج اقتصاد از رکودی است که با توجه به شیوع ویروس کرونا، می‌توان با



اطمینان گفت با آن مواجه خواهیم بود. پس از بحران سال ۲۰۰۸ که بیکاری میلیون‌ها امریکایی را به دنبال داشت، ایجاد وضعیت مطلوب در بازار کار بیش از یک دهه به طول انجامید. در صورتی که نیروی کار بتواند در مشاغل فعلی باقی بماند، شرکت‌ها در مدت زمان کوتاه‌تری قادر به آغاز مجدد فعالیت‌ها خواهند بود و در نتیجه، احیای اقتصاد می‌تواند با سرعت بالاتری صورت گیرد. در غیر این صورت، عدم بازگشایی و ورشکستگی بسیاری از کسب‌وکارها، باعث خواهد شد در مدت طولانی‌تر و با قدرت کمتری به شرایط عادی بازگردیم." وی با اشاره به برنامه حمایتی جدید ۳۵۰ میلیارد دلاری فدرال رزرو (که بخش قابل توجهی از بسته نجات ۲/۲ هزار میلیارد دلاری مقابله با کرونا را تشکیل می‌دهد) برای کمک به کسب‌وکارهای کوچک و حفظ نیروی کار این گروه از مشاغل، نسبت به اقدامات اخیر فدرال رزرو و دولت‌های ایالتی در این خصوص ابراز رضایت کرد و اظهار داشت: "با توجه به اتحاد گروه‌های سیاسی مخالف در کنگره امریکا در زمینه تصویب بسته نجات و تمرکز قانون‌گذاران برای اتخاذ سایر اقدامات محرک لازم، نسبت به امکان خروج از شرایط بحرانی کنونی خوش‌بین هستیم."

منطقه یورو

در ماه مارس، شاخص اطمینان مصرف‌کننده در مقایسه با ماه پیش از آن، مطابق با انتظارات از منفی ۶/۶ به منفی ۱۱/۶ واحد افت نمود. همچنین، شاخص فضای کسب و کار و شاخص اطمینان بخش‌های صنعت و خدمات به ترتیب به منفی ۰/۲۸، منفی ۱۰/۸ و منفی ۲/۲ واحد کاهش یافتند.

بر اساس آمار مقدماتی منتشر شده، رشد شاخص بهای مصرف‌کننده در ماه مارس نسبت به ماه پیش از آن، در مقیاس ماهانه از ۰/۲ به ۰/۵ درصد افزایش و در مقیاس سالانه از ۱/۲ به ۰/۷ درصد (اندکی پایین‌تر از سطح مورد انتظار) کاهش پیدا کرد. لازم به ذکر است؛ رشد شاخص مذکور بدون در نظر گرفتن قیمت انرژی و مواد غذایی، در مقیاس ماهانه از ۰/۲ به ۰/۵ درصد افزایش و در مقیاس سالانه از ۱/۲ به ۱ درصد کاهش یافت. به نظر می‌رسد رشد مصرف مهم‌ترین عامل افزایش رشد شاخص بهای مصرف‌کننده در مقیاس ماهانه بوده است. همچنین، رشد شاخص بهای تولیدکننده در ماه فوریه در مقایسه با ماه پیش از آن، به پایین‌تر از سطوح مورد انتظار کاهش پیدا کرد؛ به طوری که در مقیاس ماهانه از ۰/۲ به منفی ۰/۶ درصد و در مقیاس سالانه از منفی ۰/۷ به منفی ۱/۳ درصد رسید. از سوی دیگر، در مدت مشابه، رشد خرده‌فروشی در مقیاس ماهانه از ۰/۷ به ۰/۹ درصد (بر خلاف انتظارات مبنی بر کاهش به ۰/۱ درصد) و در مقیاس سالانه از ۲/۲ به ۳ درصد (بر خلاف انتظارات مبنی بر کاهش به ۱/۷ درصد) افزایش یافت.



طبق آمار نهایی، در ماه مارس، شاخص مدیران خرید بخش کارخانه‌ای در مقایسه با ماه پیش از آن، از ۴۴/۸ به ۴۴/۵ واحد (اندکی پایین‌تر از پیش‌بینی بازار) و شاخص مدیران خرید بخش خدمات از ۵۲/۶ به ۲۶/۴ واحد (کم‌تر از سطح مورد انتظار) کاهش یافت. به این ترتیب، شاخص مرکب از ۵۱/۶ به ۲۹/۷ واحد رسید. در ماه فوریه، نرخ بیکاری که انتظار می‌رفت نسبت به ماه پیش از آن بدون تغییر باقی بماند، با اندکی کاهش از ۷/۴ به ۷/۳ درصد رسید.

بانک مرکزی اروپا به منظور تمرکز بیشتر بر مقابله با اثرات اقتصادی شیوع ویروس کرونا، برنامه بازنگری استراتژی‌ها را به تعویق انداخت. این بازنگری که از ماه ژانویه آغاز شده بود، در نظر داشت به بررسی امکان اتخاذ سیاست‌های غیرمتعارف توسط بانک مرکزی اروپا و باز تعریف هدف تورمی این بانک بپردازد. بانک مذکور، روز پنجشنبه در بیانیه‌ای اعلام کرد: "در وضعیت کنونی، واحدهای تصمیم‌گیری در بانک مرکزی اروپا و بانک‌های مرکزی کشورهای عضو منطقه یورو، تمامی تلاش خود را برای مقابله با چالش‌های ایجاد شده پس از همه‌گیری ویروس کرونا متمرکز کرده‌اند." همچنین، بانک یاد شده کنفرانس سیاستی سالانه را که به طور معمول در فصل تابستان برگزار می‌شد، به ماه نوامبر موکول کرد.

فرانسوا ویلروی، رئیس بانک مرکزی فرانسه و از سیاست‌گذاران بانک مرکزی اروپا، بر لزوم پایین نگاه داشتن نرخ‌های بهره کلیدی بانک مرکزی اروپا با توجه به پایین بودن نرخ تورم تأکید کرد و اظهار داشت: "پایین باقی ماندن نرخ تورم پیامدهای قابل توجهی را برای بانک مرکزی فرانسه و بانک مرکزی اروپا به دنبال خواهد داشت. بنابراین، برای تقویت اقتصاد و تسهیل تأمین مالی بدهی‌ها، باید نرخ‌های بهره کلیدی را بسیار پایین نگاه داریم."

انگلستان

بر اساس ارقام نهایی، شاخص مدیران خرید کارخانه‌ای از ۵۱/۷ واحد در ماه فوریه به ۴۷/۵ واحد در ماه مارس کاهش یافت که حکایت از تعمیق رکود در این بخش داشت. در پی شیوع ویروس کرونا؛ علاوه بر کاهش سفارشات جدید، اختلال در زنجیره تأمین مواد اولیه و واسطه‌ای؛ افت تولید و اخراج کارگران را به همراه داشت. کاهش سفارشات جدید در خصوص کالاهای واسطه‌ای و سرمایه‌ای تولید شده در این بخش، نشان دهنده رکود گسترده در سطح اقتصاد و تداوم این وضعیت در آینده می‌باشد. در ماه مارس، اشتغال این بخش برای یازدهمین دوره متوالی افت نمود و سریع‌ترین کاهش از ژوئن ۲۰۰۹ را تجربه کرد.

در بخش خدمات، شاخص مدیران خرید از ۵۳/۲ به ۳۴/۵ واحد در مدت مشابه سقوط کرد که شدیدترین افت از زمان معرفی این شاخص در اقتصاد انگلیس بوده است. به علت محدودیت‌های اعمال شده در سفرها، این کاهش در



خدمات خارجی ارائه شده در انگلیس مشهودتر بود. در بخش خدمات، بیکاری با بیشترین سرعت از سال ۲۰۰۹ افزایش یافت. همچنین، رشد هزینه‌های ارائه خدمات، سبب تقلیل حاشیه سود شده که می‌تواند به تداوم روند افزایش بیکاری منجر شود. بر این اساس، برخی از صاحب‌نظران معتقدند بیکاری در این کشور حتی به ارقامی بیش از سال ۲۰۱۰ خواهد رسید.

ژاپن

تانکان به عنوان معتبرترین شاخص اقتصاد ژاپن در مقیاس فصلی در بخش کارخانه‌ای و غیرکارخانه‌ای (خدمات) به ترتیب از صفر و ۲۰ واحد در فصل پایانی سال ۲۰۱۹ به منفی ۸ و مثبت ۸ واحد در فصل نخست سال جاری کاهش یافت. همچنین شاخص آتی تانکان در بخش‌های مذکور به ترتیب از صفر و ۱۸ واحد به منفی ۱۱ و منفی ۱ واحد سقوط نمود. افت شاخص تانکان به پایین‌تر سطح از سال ۲۰۱۳، نشان دهنده کاهش شدید فعالیت‌های کارخانه‌ای و خدماتی (پس از شیوع ویروس کرونا) و بروز رکود در فصل نخست بود. اما آنچه مهم‌تر به نظر می‌رسد، این است که از منظر بنگاه‌های اقتصادی مورد نظرسنجی، با توجه به کاهش صادرات و اختلال در زنجیره تامین مواد اولیه و واسطه‌ای، اقتصاد این کشور افت شدیدتری را در فصل دوم تجربه خواهد نمود.

بر اساس ارقام مقدماتی، نرخ رشد تولیدات صنعتی ژاپن از ۱ درصد در ماه ژانویه به ۰/۴ درصد در ماه فوریه کاهش یافت و تولیدکنندگان این بخش اعتقاد دارند در ارقام ماه مارس افت شدیدتری روی خواهد داد. همچنین، در مقیاس سالانه، افت تولیدات صنعتی از ۲/۳ درصد در ماه ژانویه به ۴/۷ درصد در ماه فوریه رسید که بیانگر رکود شدید در بخش کارخانه‌ای بوده که بر ارقام شاخص تانکان صحنه گذاشت. برخی از صاحب‌نظران معتقدند ارقام اخیر، پیش از شیوع ویروس کرونا و تعطیلی گسترده در سطح جهان جمع‌آوری شده و با توجه به این امر، احتمال افت بیشتر تولید و صادرات در ماه‌های آتی دور از انتظار نیست.

چین

شاخص مدیران خرید کارخانه‌ای در بخش دولتی از ۲۹/۶ واحد در ماه فوریه به ۵۲/۳ واحد در ماه مارس افزایش یافت. همچنین، شاخص مشابه در بخش خصوصی از ۴۰/۳ به ۵۰/۱ واحد در همین مدت رسید. شاخص مدیران خرید خدمات در بخش دولتی نیز از ۳۵/۷ به ۵۲ واحد و در بخش خصوصی از ۲۵/۵ به ۴۳ واحد افزایش یافت. بهبود قابل توجه شاخص‌های مدیران خرید در بخش‌های مختلف حکایت از رونق دوباره تولید و افزایش ارائه خدمات در اقتصاد این کشور دارد. البته، سطح فعالیت‌ها به میزان قبل از شیوع ویروس کرونا نرسیده است. پیش از این، دولت چین و صندوق بین‌المللی



پول خیر از بهبود فعالیت‌های اقتصادی در ماه مارس داده بودند. هر چند، برخی صاحب‌نظران معتقدند با توجه به ورود اقتصاد جهان به رکود، رشد اخیر چندان پایدار نخواهد بود و امکان افت مجدد شاخص‌ها وجود دارد.

بانک مرکزی چین نرخ بهره با خرید مجدد ۷ روزه را از ۲/۴ به ۲/۲ درصد کاهش داد تا بدین ترتیب بانک‌ها بتوانند در نرخی ارزان‌تر به منابع کوتاه مدت این بانک دسترسی یافته و با تامین نقدینگی مورد نیاز بازار، نرخ بهره کوتاه مدت در اقتصاد این کشور کاهش یابد. این سیاست، بخشی از توافق اخیر رهبران ۲۰ کشور بزرگ صنعتی جهان بوده است. این کشورها توافق نمودند به منظور کمک به اقتصاد جهانی و بهبود اشتغال، در مجموع معادل ۵ هزار میلیارد دلار به اقتصاد خود تزریق نمایند.

نرخ بهره یوان چین در آخرین روز کاری						
نرخ بهره	دوره	یک‌شنبه	۳ ماهه	۶ ماهه	۹ ماهه	۱۲ ماهه
شایبور (بین بانکی)		۱/۰۰۱۰	۱/۸۴۴۰	۱/۹۵۶۰	۲/۰۷۵۰	۲/۱۶۵۰
نرخ مرجع		-	-	-	-	۴/۰۵
نرخ LPR						۴/۰۵

ترکیه

در ماه فوریه، کسری تجاری در مقایسه با ماه پیش از آن، از ۴/۴۵ به ۲/۹۸ میلیارد دلار کاهش یافت. شاخص مدیران خرید بخش کارخانه‌ای در ماه مارس نسبت به ماه پیش از آن، از ۵۲/۴۰ به ۴۸/۱۰ واحد افت نمود.

در ماه مارس، رشد شاخص بهای مصرف‌کننده در مقایسه با ماه پیش از آن، در مقیاس ماهانه از ۰/۳۵ به ۰/۵۷ درصد افزایش و در مقیاس سالانه از ۱۲/۳۷ به ۱۱/۸۶ واحد کاهش یافت. همچنین، در مدت مشابه، رشد شاخص بهای تولیدکننده در مقیاس ماهانه از ۰/۴۸ به ۰/۸۷ درصد افزایش و در مقیاس سالانه از ۹/۲۶ به ۸/۵۰ درصد کاهش پیدا کرد. با وجود فراگیر شدن شیوع ویروس کرونا، بانک مرکزی ترکیه انتظار دارد رشد اقتصادی سه ماهه اول سال جاری به دلیل مناسب بودن سطح فعالیت‌های اقتصادی در ماه‌های ژانویه و فوریه، بالا باشد. ترکیه تا کنون برای مقابله با این ویروس اقداماتی مانند وضع محدودیت‌های مسافرتی، محدود کردن امکان استفاده از فضاهای عمومی و حضور سالمندان و در نظر گرفتن بسته حمایت اقتصادی ۱۵ میلیارد دلاری برای کمک به بخش‌های آسیب‌دیده را اجرا کرده است؛ اما گسترش ویروس در این کشور همچنان ادامه دارد. با این وجود، به اعتقاد معاون بانک مرکزی ترکیه هنوز نشانه‌های قابل



ملاحظه‌ای از تضعیف مصرف (به استثنای مخارج مسافرتی) مشاهده نشده و اقتصاد ترکیه از انعطاف‌پذیری لازم برای مقابله با این چالش برخوردار است. وی اظهار داشت: "با کاهش سرعت شیوع ویروس، شاهد احیای سریع اقتصاد ترکیه خواهیم بود. با توجه به پویایی ساختار اقتصادی، ترکیه از کشورهایی خواهد بود که این دوره را سریع‌تر و با آسیبی به نسبت کمتر سپری خواهد کرد." از سوی دیگر، برخلاف گفته‌های مذکور، مؤسسات اعتبارسنجی نسبت به امکان آسیب شدید اقتصاد ترکیه از فراگیری این ویروس هشدار داده‌اند. طبق پیش‌بینی مؤسسه مودیز، این کشور در میان اقتصادهای نوظهور عضو گروه ۲۰، با کاهش رشد اقتصادی در سه‌ماهه دوم و سوم سال جاری (در مجموع به میزان ۷ درصد) شدیدترین تأثیر منفی را تجربه خواهد کرد. همچنین، بر اساس اعلام مؤسسه فیچ، رشد مورد انتظار ترکیه در سال ۲۰۲۰ (حدود ۳/۵ درصد) در معرض ریسک‌های کاهنده قابل توجهی قرار دارد.

روسیه

بانک مرکزی روسیه پیش‌بینی نموده اقتصاد این کشور در چند ماه آتی دچار افت موقت شده و در نهایت رشد اقتصادی این کشور در سال جاری میلادی به ۱/۵ تا ۲ درصد برسد. با کاهش قیمت نفت به کمتر از بهای آب که صنعت نفت شیل امریکا را به شدت تهدید می‌کند، رئیس‌جمهور امریکا در تماس تلفنی با پوتین، برای همکاری با اوپک پلاس در جهت افزایش بهای نفت اعلام آمادگی نمود. پس از این تماس، رئیس‌جمهور روسیه از کشورهای تولیدکننده نفت درخواست کرد برای رفع چالش بازار نفت چاره‌ای اندیشیده شود. در پی درخواست پوتین، عضو ارشد تیم مذاکره‌کننده روسیه در گروه اوپک پلاس از تماس با برخی از اعضای اوپک از جمله عربستان برای کاهش تولید و ایجاد تعادل در بازار نفت خبر داد. شایان ذکر است، در نشست قبلی این گروه، روسیه به عنوان یکی از اعضای غیراوپک با کاهش تولید مخالفت کرده بود که به جنگ قیمتی نفت بین این کشور و عربستان منتهی شد.

هند

موسسه رتبه‌سنجی S&P پیش‌بینی نرخ رشد اقتصادی هند در سال ۲۰۲۱ را از ۵/۲ به ۳/۵ درصد کاهش داد که به معنی تداوم کندی رشد اقتصادی این کشور در سال آتی است. این موسسه عنوان داشته با وجود سیاست‌های انبساطی دولت و بانک مرکزی هند، به دلیل کاهش تقاضای داخلی و اعتبارات، میزان نکول بدهی در بین شرکت‌های غیرمالی که اعتبار مناسبی در اختیار ندارد، افزایش خواهد یافت. شایان ذکر است، این موسسه پیش از اعلام قرنطینه عمومی ۳ هفته‌ای در این کشور، نرخ رشد اقتصادی سال آتی میلادی را از ۵/۷ به ۵/۲ درصد تقلیل داده بود. پیش از این، موسسه



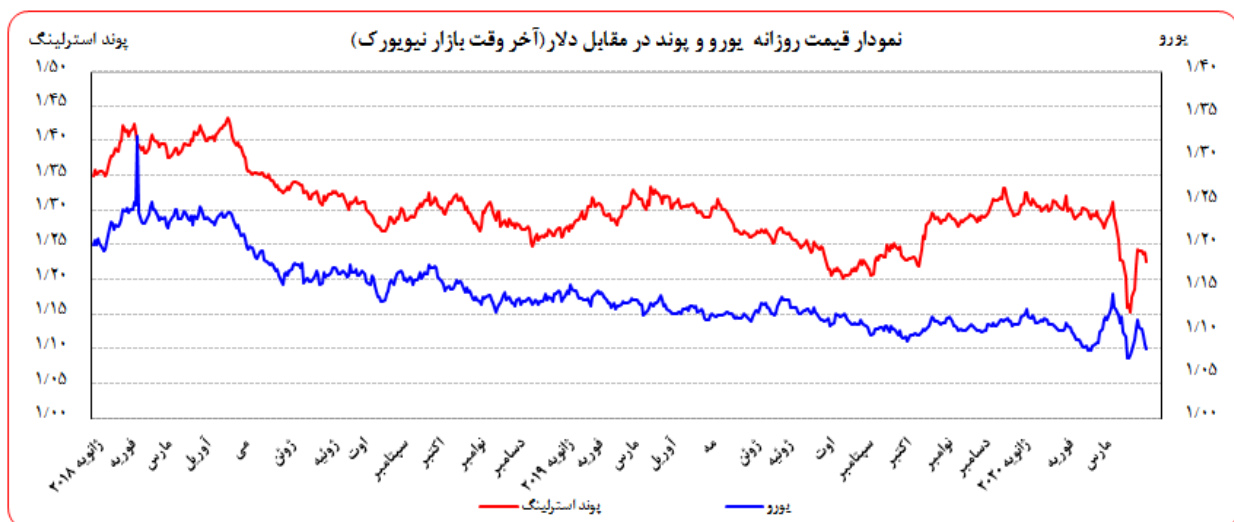
رتبه‌سنجی مودیز نیز اقدام به کاهش پیش‌بینی خود از نرخ رشد اقتصادی هند در سال جاری میلادی را از ۵/۳ به ۲/۵ نموده بود. البته یک پیش‌بینی بدبینانه که بر اساس تئوری بروز بحران اعتباری در این کشور طراحی شده، از رشد منفی ۱۰/۳ درصدی اقتصاد این کشور در سال جاری میلادی خبر دارد.

هفته گذشته، بانک مرکزی هند نیز برای مقابله با آثار شیوع ویروس کرونا بر اقتصاد این کشور، نرخ بهره کلیدی (نرخ بازخرید مجدد) را با ۰/۷۵ واحد درصد کاهش به ۴/۴۰ درصد رسانید.

تحولات بازار ارزهای عمده

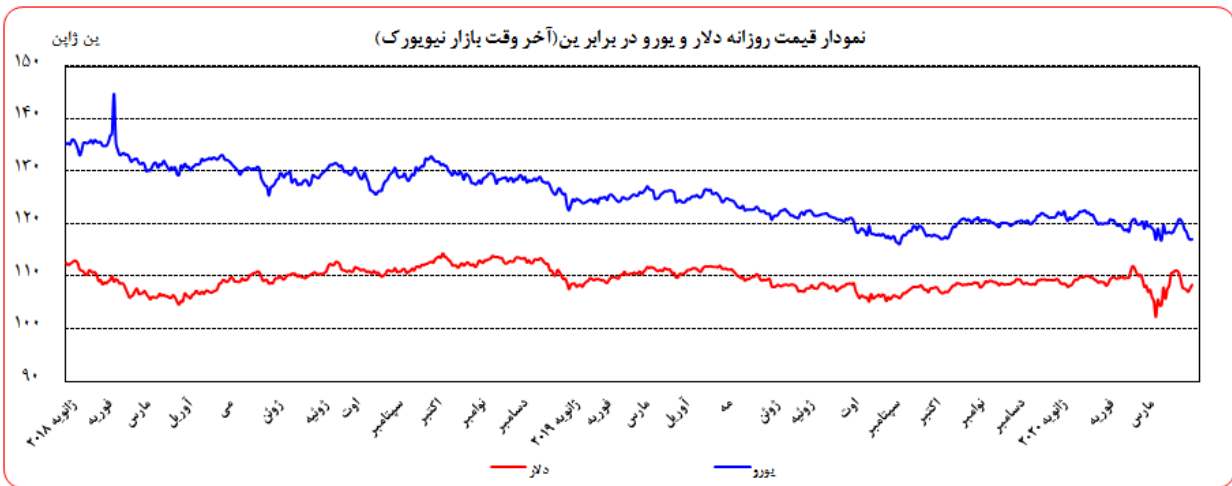
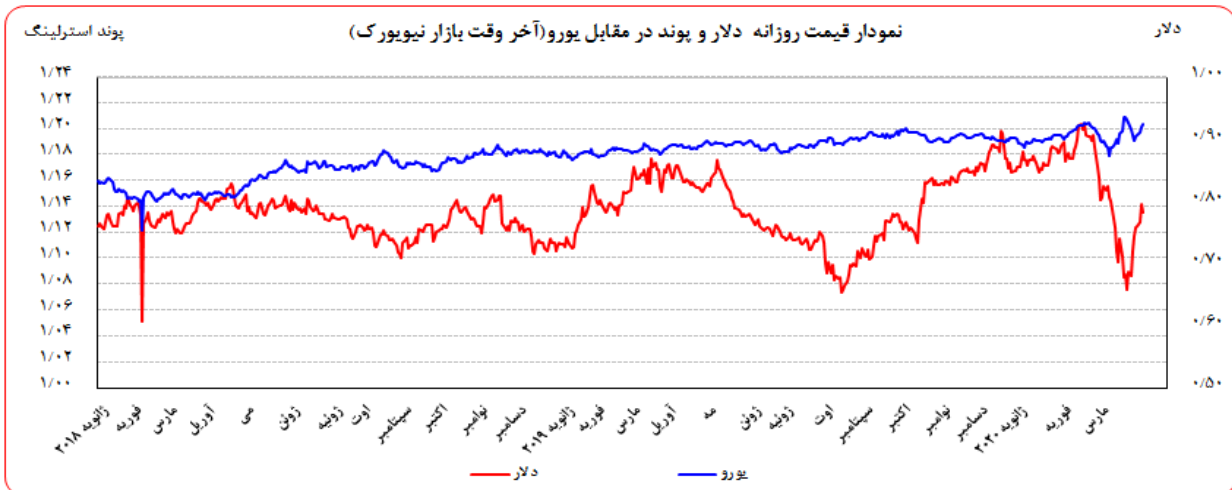
روز جمعه گذشته نسبت به جمعه ماقبل آن، ارزش دلار در برابر یورو در برابر یورو ۰/۵۴ درصد و در برابر فرانک سوئیس ۲/۷۱ درصد تقویت شد. در همین مدت، ارزش یورو در برابر دلار ۳/۰۴ درصد و ارزش لیره در برابر دلار ۱/۴۵ درصد تضعیف شد. به نرخ‌های پایان وقت بازار نیویورک، در هفته گذشته هر یورو در محدوده ۱/۰۴۷-۱/۰۸۰ دلار و هر پوند در محدوده ۱/۲۴۱۵-۱/۲۲۶۶ دلار در نوسان بود. هر دلار نیز در دامنه ۱۰۸/۵۲-۱۰۷/۱۷ ین متغیر بود.

همچنین، ارزش یورو در برابر یین ۲/۵۲ درصد و در برابر فرانک سوئیس ۰/۴۱ درصد تضعیف شد. ارزش پوند انگلیس نیز در برابر یورو ۱/۶۴ درصد تقویت گردید. به نرخ‌های پایان وقت بازار نیویورک، در هفته گذشته هر پوند در محدوده ۱/۱۴۱۷-۱/۱۲۳۸ یورو در نوسان بود. هر یورو نیز در دامنه ۱۱۹/۰۹-۱۱۷/۱۴ ین متغیر بود.





بهره‌برداری از این گزارش در صورت ذکر منبع بلامانع است.



عوامل تقویت دلار در برابر سایر ارزها در هفته گذشته

- اعلام قرنطینه عمومی در بسیاری از کشورهای جهان
- احتمال تداوم نگرانی‌های پیرامون افت رشد اقتصاد جهانی

اعلام قرنطینه عمومی در بسیاری از کشورهای جهان و احتمال تداوم نگرانی‌های پیرامون افت رشد اقتصاد جهانی، سبب تقویت دلار در مقابل سایر ارزهای جهان‌روا شد. فعالین بازارهای مالی دلار را به عنوان ارزی که در شرایط بحرانی بالاترین ارزش و قدرت نقدشوندگی را خواهد داشت، می‌شناسند. به نحوی که حتی تداوم اقدامات فدرال رزرو در تزریق نقدینگی به بازار و کاهش شدید اشتغال غیرکشاورزی و خصوصی در کنار سقوط شاخص‌های ISM و مدیران خرید امریکا، نتوانست از تقویت دلار جلوگیری نماید.

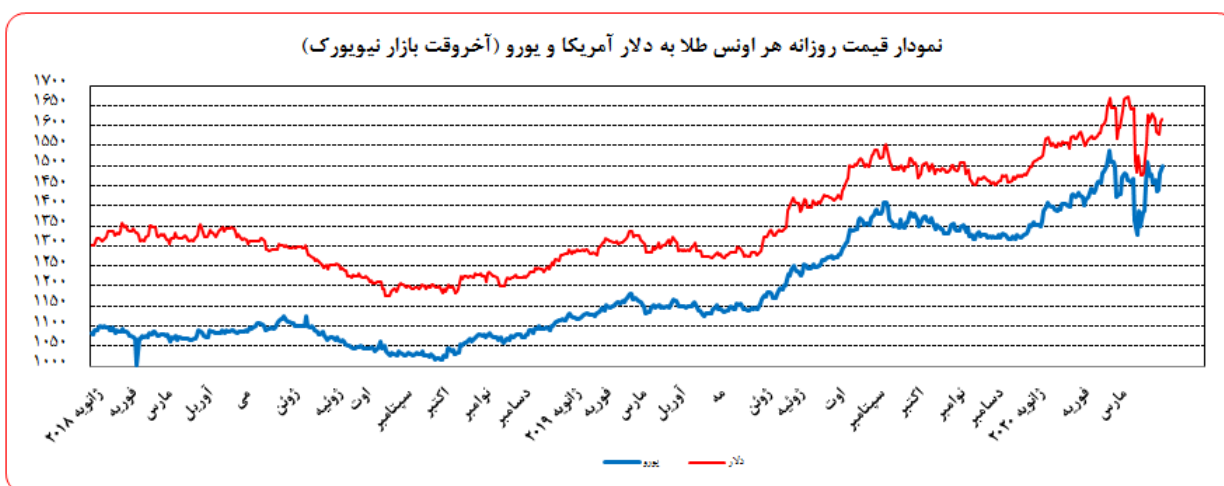


بهره‌برداری از این گزارش در صورت ذکر منبع بلامانع است.

نرخ بهره لایبور ارزها در آخرین روز کاری هفته گذشته					
نام ارز	بهره (درصد)	۳ ماهه	۶ ماهه	۹ ماهه	۱۲ ماهه
دلار		۱/۳۸۷۳۸	۱/۲۰۸۸۸	-	۰/۰۴۹۸۸
یورو		-۰/۲۳۲۴۳	-۰/۱۷۰۴۳	-	-۰/۱۶۶۵۷
پوند		۰/۶۴۱۰۰	۰/۷۱۳۵۰	-	۰/۸۲۳۷۵
فرانک		-۰/۶۰۷۲۰	-۰/۵۴۷۰۰	-	-۰/۴۱۹۴۰
ین		-۰/۰۱۸۳۳	۰/۰۲۴۸۳	-	۰/۱۲۳۰۰
درهم امارات		۱/۸۰۷۵۰۰	۱/۶۴۸۱۳۰	-	۱/۳۹۸۶۸۰
لیر ترکیه		۹/۴۵۰۰	۹/۶۶۰۰	۹/۶۶۰۰	۹/۶۷۰۰

تحولات بازار طلا

بهای طلا در جمعه هفته گذشته نسبت به جمعه هفته ماقبل آن، به دلار ۰/۳۵ درصد کاهش و به یورو ۲/۷۷ درصد افزایش یافت. نوسانات هفته گذشته قیمت طلا در بازار نیویورک در محدوده ۱۶۱۹/۴۰ - ۱۵۸۰/۲۹ دلار برای هر اونس و در محدوده ۱۴۹۹/۴۴ - ۱۴۳۸/۹۲ یورو در هر اونس ثبت شد. در پی تقویت دلار، بهای طلا کاهش یافت. هر چند، نگرانی درخصوص بروز رکود در اقتصاد جهانی و ارقام نامطلوب اقتصادی آمریکا و اروپا تا حد قابل توجهی از شدت کاهش بهای این فلز قیمتی کاست.



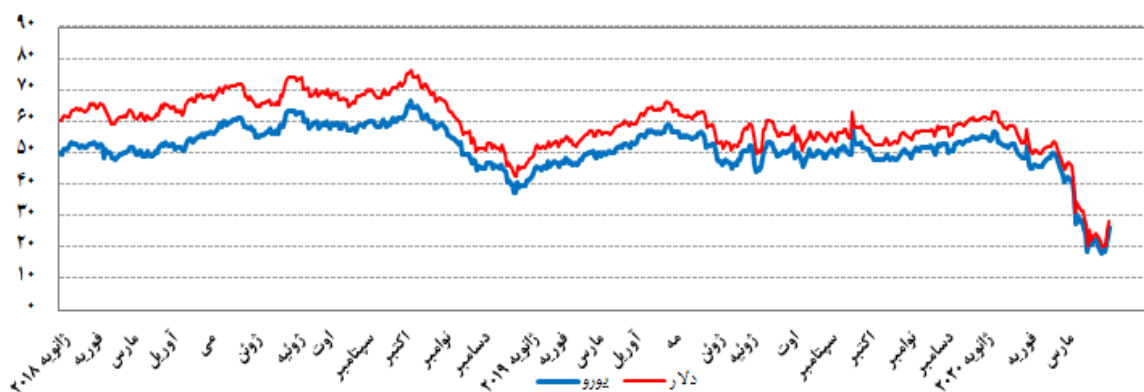


تحولات بازار نفت

بهای نفت خام پایه امریکا در جمعه هفته گذشته نسبت به جمعه هفته ماقبل آن، به دلار و یورو به ترتیب، ۳۱/۷۵ و ۳۵/۸۹ درصد افزایش یافت. به نرخ‌های پایان وقت بازار نیویورک، بهای هر بشکه نفت خام پایه امریکا در محدوده ۲۸/۳۴-۲۰/۰۹ دلار و ۲۶/۲۴-۱۸/۱۹ یورو معامله گردید. بهای نفت برنت در جمعه هفته گذشته نسبت به جمعه هفته ماقبل آن، به دلار و یورو به ترتیب، ۳۶/۸۲ و ۴۱/۱۲ درصد افزایش یافت. بهای هر بشکه نفت برنت به نرخ‌های پایان وقت بازار نیویورک در دامنه ۳۴/۱۱-۲۲/۷۴ دلار و ۳۱/۵۸-۲۰/۶۱ یورو معامله گردید. بهای هر بشکه نفت خام اوپک در محدوده ۲۲/۶۱-۱۶/۸۷ دلار و ۲۰/۴۹-۱۵/۳۹ یورو معامله گردید. شایان ذکر است، بهای نفت اوپک در روز پنج‌شنبه (آخرین نرخ هفته گذشته) نسبت به جمعه هفته ماقبل آن به دلار و یورو به ترتیب، ۲۱/۹۷ و ۱۹/۹۲ درصد کاهش یافت.

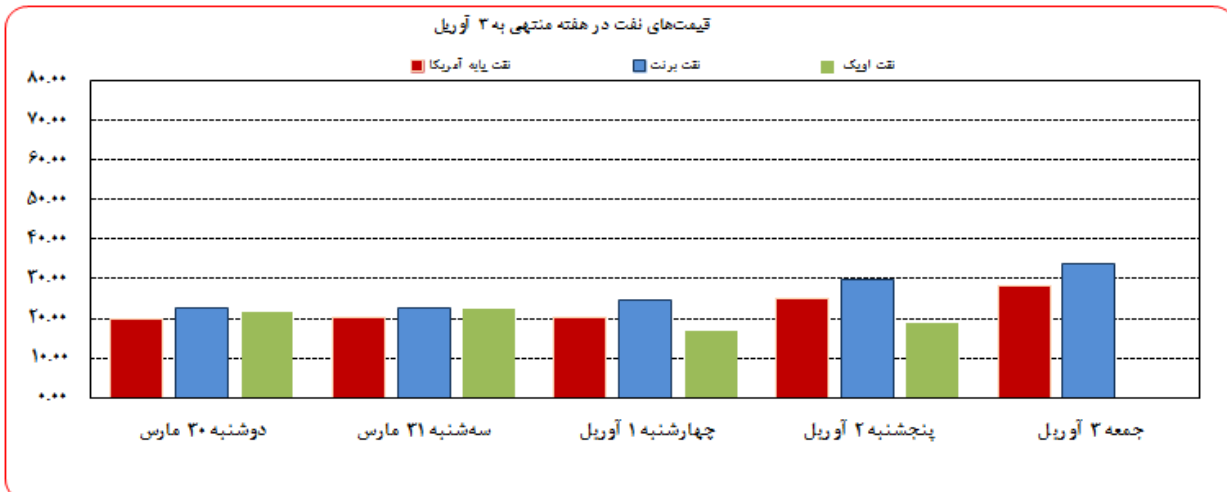
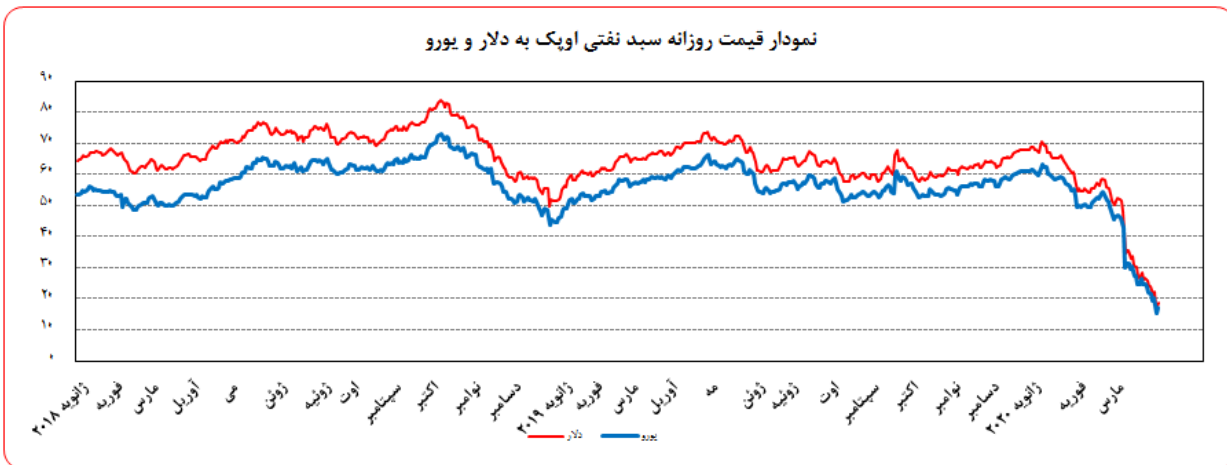
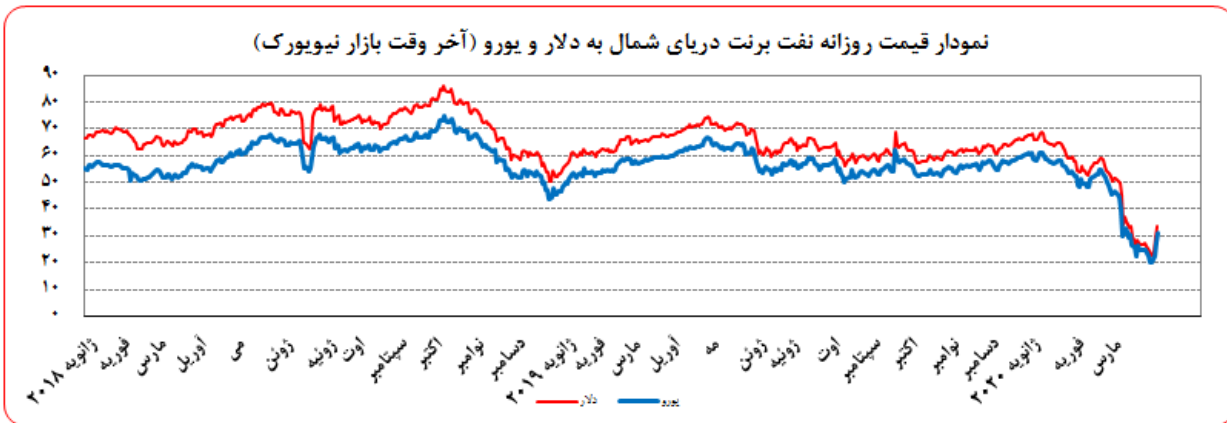
در روزهای پایانی هفته گذشته عواملی مانند گفتگوی تلفنی ولادیمیر پوتین و دونالد ترامپ در خصوص لزوم اصلاح بازار نفت و پایین‌بودن بیش از حد سطوح فعلی قیمت‌ها و مطرح شدن احتمال وضع تعرفه بر واردات نفت امریکا از عربستان، امکان کاهش تولید نفت شیل با توجه به کاهش بیش از حد قیمت‌ها به پایین‌تر از هزینه‌های تولید، مذاکره دونالد ترامپ با عربستان و پیش‌بینی توافق دو کشور برای کاهش تولید به میزان ۱۰ تا ۱۵ میلیون بشکه در روز، اعلام عربستان مبنی بر در نظر داشتن برگزاری نشست اضطراری با سایر تولیدکنندگان، افزایش قیمت نفت را در پی داشت. از سوی دیگر، افزایش موجودی انبار نفت خام امریکا به بالاترین سطح از سال ۲۰۱۶ و بیشترین کاهش هفتگی تقاضای بنزین به دلیل شیوع ویروس کرونا، انتشار اخباری در ابتدای هفته مبنی بر عدم توافق عربستان با سایر اعضای اوپک برای برگزاری نشست فنی در ماه آوریل به منظور بررسی اقدامات لازم با توجه به افت شدید قیمت نفت و پیش‌بینی افزایش تولید عربستان در ماه آوریل، از شدت افزایش بهای نفت کاست.

نمودار قیمت روزانه نفت خام پایه امریکا به دلار و یورو (آخر وقت بازار نیویورک)





بهره‌برداری از این گزارش در صورت ذکر منبع بلامانع است.



موجودی انبار نفت آمریکا (ارقام به میلیون بشکه)			مصرف نفت خام آمریکا (هزار بشکه در روز)		
سال قبل Δ	هفته قبل Δ	موجودی در هفته ماقبل	سال قبل Δ	هفته قبل Δ	میزان در هفته ماقبل
۵/۵	۱۳/۸	۱,۱۰۴/۲۰			نفت خام
۱۹/۷	۱۳/۸	۴۶۹/۲۰	۸۰۰	۰	تولید داخلی
-۱۴/۲	۰/۰	۶۳۵/۰۰			ذخایر استراتژیک نفت خام
۱۰/۰	۷/۵	۲۴۶/۸۰	-۱۱۴۸	۶۲۵	خالص واردات

ارزش هر دلار آمریکا به ارزهای عمده (آخر وقت بازار نیویورک)

قیمت نقدی طلا و قیمت نفت خام در بازارهای سلف

هفته منتهی به 1399/01/15

2020/04/03

درصد تغییرات	جمعه	پنجشنبه	چهارشنبه	سه شنبه	دوشنبه	عنوان	جمعه
**نقطه به نقطه	3 آوریل	2 آوریل	1 آوریل	31 مارس	30 مارس		27 مارس
۲/۲۵	۱۰۰/۵۸	۱۰۰/۱۸	۹۹/۶۷	۹۹/۰۵	۹۹/۱۸	شاخص دلار	۹۸/۳۷
۱/۵۲	۱/۴۱۹۷	۱/۴۱۳۸	۱/۴۱۹۲	۱/۴۰۶۵	۱/۴۱۶۲	دلار کانادا	۱/۳۹۸۴
-۱/۵۷	۱/۵۳۳۳	۱/۵۳۵۰	۱/۵۵۶۰	۱/۵۵۱۹	۱/۵۶۴۵	دلار کانادا (یورو)	۱/۵۵۷۷
۰/۵۴	۱۰۸/۵۲	۱۰۷/۸۹	۱۰۷/۱۷	۱۰۷/۵۳	۱۰۷/۸	ین ژاپن	۱۰۷/۹۴
-۲/۵۲	۱۱۷/۲۰	۱۱۷/۱۴	۱۱۷/۵۰	۱۱۸/۶۵	۱۱۹/۰۹	ین ژاپن (یورو)	۱۲۰/۲۳
-۳/۰۴	۱/۰۸۰۰	۱/۰۸۵۷	۱/۰۹۶۴	۱/۱۰۳۴	۱/۱۰۴۷	یورو ×	۱/۱۱۳۹
۲/۷۱	۰/۹۷۶۶	۰/۹۷۳۵	۰/۹۶۵۵	۰/۹۶۱۰	۰/۹۵۸۵	فرانک سوئیس	۰/۹۵۰۸
-۰/۴۱	۱/۰۵۴۷	۱/۰۵۶۹	۱/۰۵۸۶	۱/۰۶۰۴	۱/۰۵۸۹	فرانک سوئیس (یورو)	۱/۰۵۹۱
-۱/۴۵	۱/۲۲۶۶	۱/۲۳۹۵	۱/۲۳۶۶	۱/۲۴۱۲	۱/۲۴۱۵	لیره انگلیس ×	۱/۲۴۴۷
۱/۶۴	۱/۱۳۵۷	۱/۱۴۱۷	۱/۱۲۷۹	۱/۱۲۴۹	۱/۱۲۳۸	لیره انگلیس (یورو)	۱/۱۱۷۴
-۰/۵۴	۱/۳۵۸۳۷	۱/۳۶۵۶۳	۱/۳۶۵۹۱	۱/۳۶۴۸۰	۱/۳۷۰۵۷	SDR به دلار	۱/۳۶۵۶۹
۲/۵۹	۱/۲۵۷۷۵	۱/۲۵۷۸۳	۱/۲۴۵۸۱	۱/۲۳۶۹۰	۱/۲۴۰۶۷	SDR به یورو	۱/۲۲۶۰۴
-۰/۳۵	۱۶۱۹/۴۰	۱۶۱۰/۶۸	۱۵۸۰/۲۹	۱۵۸۷/۷۰	۱۶۱۸/۰۰	طلای نیویورک (هر اونس)	۱۶۲۵/۱۶
۲/۷۷	۱۴۹۹/۴۴	۱۴۸۳/۵۴	۱۴۴۱/۳۴	۱۴۳۸/۹۲	۱۴۶۴/۶۵	طلای نیویورک (یورو)	۱۴۵۸/۹۸
۳۶/۸۲	۳۴/۱۱	۲۹/۹۴	۲۴/۷۴	۲۲/۷۴	۲۲/۷۸	نفت برنت انگلیس (هر بشکه)	۲۴/۹۳
۴۱/۱۲	۳۱/۵۸	۲۷/۵۸	۲۲/۵۶	۲۰/۶۱	۲۰/۶۲	نفت برنت انگلیس (یورو)	۲۲/۳۸
۳۱/۷۵	۲۸/۳۴	۲۵/۳۲	۲۰/۳۱	۲۰/۴۸	۲۰/۰۹	نفت پایه آمریکا (هر بشکه)	۲۱/۵۱
۳۵/۸۹	۲۶/۲۴	۲۳/۳۲	۱۸/۵۲	۱۸/۵۶	۱۸/۱۹	نفت پایه آمریکا (یورو)	۱۹/۳۱
		۱۸/۹۳	۱۶/۸۷	۲۲/۶۱	۲۱/۶۶	سبد نفت اوپک (هر بشکه)	۲۴/۲۶
		۱۷/۴۴	۱۵/۳۹	۲۰/۴۹	۱۹/۶۱	سبد نفت اوپک (یورو)	۲۱/۷۸

× هر واحد به دلار آمریکا

×× درصد تغییرات آخرین روز کاری هفته

دایره اخبار اقتصادی

شماره 2