



بانک مرکزی جمهوری اسلامی ایران  
اداره مطالعات و سازمانهای بین المللی  
دایره مطالعات ارزی

# بررسی وضع اقتصادی - ارزی کشورهای عمده

## بازارهای طلا و نفت

### شماره ۷

هفته منتهی به ۱۰ مه ۲۰۲۰

۲۱ اردیبهشت ۱۳۹۹





## فهرست مندرجات

شماره صفحه

عنوان

۲-۸

بررسی وضعیت اقتصادی کشورهای عمده

• آمریکا

• منطقه یورو

• انگلستان

• ژاپن

• چین

• ترکیه

• هند

۸-۱۰

تحولات بازار ارزهای عمده

۱۰

تحولات بازار طلا

۱۱-۱۲

تحولات بازار نفت

خواننده گرامی

ضمن تشکر خواهشمند است در صورت داشتن هرگونه انتقاد و یا پیشنهاد در مورد این گزارش نظرات خود را از طرق زیر مطرح فرمائید.

پست الکترونیکی: [m.rezazadeh@cbi.ir](mailto:m.rezazadeh@cbi.ir)

تلفن: ۲۹۹۵۳۸۱۵



## خلاصه

بر اساس آمار نهایی از اقتصاد امریکا، شاخص مدیران خرید بخش کارخانه‌ای و بخش خدمات در ماه آوریل به ۳۶/۱ و ۲۶/۷ واحد کاهش یافتند. شاخص مدیران خرید غیرکارخانه‌ای مؤسسه ISM نیز به ۴۱/۸ واحد افت نمود. همچنین، در مدت مشابه، به دنبال شیوع ویروس کرونا، افت تقاضا و محدودیت فعالیت کسب‌وکارها، نرخ بیکاری به ۱۴/۷ درصد افزایش یافت.

رشد شاخص بهای تولیدکننده منطقه یورو در ماه مارس، به پایین‌تر از سطوح مورد انتظار (در مقیاس سالانه به منفی ۲/۸ درصد و در مقیاس ماهانه به منفی ۱/۵ درصد) کاهش یافت. از سوی دیگر، در مدت مشابه، رشد خرده‌فروشی به میزان قابل توجهی افت نمود. همچنین، در ماه آوریل، شاخص مدیران خرید بخش کارخانه‌ای و خدمات به ترتیب به ۳۳/۴ و ۱۲ واحد کاهش یافتند و شاخص اطمینان سرمایه‌گذاری سنتیکس پایین‌تر از میزان مورد انتظار قرار گرفت.

در انگلیس، بانک مرکزی در نشست ماه مه، هیچ تغییری در سیاست‌های پولی ایجاد نکرد و ضمن تثبیت نرخ بهره کلیدی در سطح ۰/۱ درصد، ترجیح داد در ماه ژوئن ضمن بررسی آثار سیاست‌های دولت بر اقتصاد، پیرامون میزان خرید دارایی‌های مالی تصمیم‌گیری نماید.

در ژاپن، پس از اینکه در ماه گذشته میلادی دولت اعلام نمود به هر شهروند این کشور ۱۰۰ هزار ین در غالب بسته کمک ۱/۱ هزار میلیارد ینی به صورت بلاعوض اعطا خواهد کرد، روز جمعه هفته گذشته وزیر اقتصاد این کشور از افزایش سیاست‌های مالی انبساطی با توجه به تعمیق رکود اقتصاد ژاپن خبر داد.

رای دادگاه عالی آلمان مبنی بر منع بانک مرکزی این کشور از خرید اوراق قرضه دولتی، ارقام ضعیف بخش صنعت منطقه یورو و همچنین انگلیس، کاهش ارزش یورو و پوند در مقابل دلار را به همراه داشت.

مناقشه چین و امریکا درخصوص نحوه شیوع ویروس کرونا و تهدید چین از سوی امریکا به افزایش مجدد تعرفه‌های تجاری و یا عدم بازپرداخت سود دارایی مالی چین در امریکا به اتهام پنهان‌کاری این کشور آسیایی پیرامون شیوع ویروس کرونا و انتشار آمارهای ضعیف اقتصادی در نقاط مختلف جهان از جمله اروپا، سبب تقویت بهای طلا طی هفته گذشته شد.

در هفته گذشته، به دنبال اعلام آغاز کاهش تدریجی محدودیت‌های اعمال شده برای مقابله با شیوع ویروس کرونا توسط بسیاری از کشورها و افزایش امیدواری نسبت به بهبود تقاضا، اجرایی شدن کاهش تولید نفت خام توسط تولیدکنندگان عمده و انتشار آمار اقتصادی مثبت از چین، بهای نفت برای دومین هفته پیاپی بهبود یافت.



## امریکا

در ماه مارس، رشد سفارشات کالاهای بادوام در مقایسه با ماه پیش از آن، در مقیاس ماهانه از منفی ۰/۱ به منفی ۱۰/۳ درصد (پایین‌تر از پیش‌بینی بازار) افت نمود. همچنین، رشد شاخص مذکور بدون در نظر گرفتن سفارشات مربوط به حمل و نقل، از منفی ۱/۱ به منفی ۳/۷ درصد کاهش یافت.

حجم واردات ماه مارس در مقایسه با ماه پیش از آن، از ۲۴۷/۵۰ میلیارد دلار به ۲۳۲/۲۰ میلیارد دلار و حجم صادرات از ۲۰۷/۵۰ میلیارد دلار به ۱۸۷/۸۰ میلیارد دلار افت نمود. به این ترتیب، کسری تجاری از ۳۹/۸۰ میلیارد دلار به ۴۴/۴۰ میلیارد دلار (اندکی بیش از پیش‌بینی‌ها) افزایش یافت.

بر اساس آمار نهایی، شاخص مدیران خرید بخش کارخانه‌ای و بخش خدمات در ماه آوریل نسبت به ماه پیش از آن، به ترتیب از ۴۸/۵ به ۳۶/۱ واحد و از ۳۹/۸ به ۲۶/۷ واحد (پس از تجدید نظر نزولی) کاهش یافتند. شاخص مرکب نیز مورد تجدید نظر نزولی قرار گرفت و در مدت مذکور از ۴۰/۹ به ۲۷ واحد رسید. همچنین، شاخص مدیران خرید غیرکارخانه‌ای مؤسسه ISM از ۵۲/۵ به ۴۱/۸ واحد (بالاتر از پیش‌بینی بازار) افت نمود.

تعداد متقاضیان بیمه بیکاری در هفته منتهی به ۱ مه نسبت به هفته پیش از آن، از ۳/۸۴۶ میلیون نفر به ۳/۱۶۹ میلیون نفر (اندکی بالاتر از سطح مورد انتظار) رسید. لازم به ذکر است، در مدت مشابه، میانگین چهار هفته‌ای شاخص مذکور از ۵/۰۳۵ میلیون نفر به ۴/۱۷۳ میلیون نفر کاهش پیدا کرد. همچنین، مجموع متقاضیان بیمه بیکاری در یک‌ساله منتهی به ۲۴ آوریل در مقایسه با یک‌ساله منتهی به هفته پیش از آن، از ۱۸/۰۱۱ میلیون نفر به ۲۲/۶۴۷ میلیون نفر (بالاتر از پیش‌بینی بازار) افزایش یافت. لازم به ذکر است، افت میزان اشتغال بخش غیرکشاورزی در ماه آوریل نسبت به ماه پیش از آن کاهش پیدا کرده و از ۸۷۰ هزار نفر به ۲۰/۵ هزار نفر (اندکی پایین‌تر از سطح مورد انتظار) رسید. در مدت مذکور، به دنبال شیوع ویروس کرونا، افت تقاضا و محدودیت فعالیت کسب‌وکارها، نرخ بیکاری از ۴/۴ به ۱۴/۷ درصد (پایین‌تر از پیش‌بینی‌ها) افزایش یافت.

پس از اعلام وزارت کار آمریکا مبنی بر از دست رفتن ۲۰/۵ میلیون شغل در ماه آوریل به دنبال شیوع ویروس کرونا؛ ماری دالی، رئیس فدرال رزرو سان‌فرانسیسکو، درخصوص بازگشایی فعالیت‌های اقتصادی در آمریکا اظهار داشت: "برنامه بازگشایی‌ها باید تدریجی باشد؛ اما نمی‌توانیم اجازه دهیم که مانند آنچه در بحران قبلی مشاهده شد، بازگشت به اشتغال کامل یک دهه یا بیش از آن به طول بیانجامد. در صورتی که با توجه به نظرات متخصصان پزشکی، بازگشایی را به صورت آهسته و تدریجی ادامه دهیم، من نسبت به مثبت شدن رشد اقتصادی در سال ۲۰۲۱ خوش‌بین هستم."

نیل کاشکاری، رئیس فدرال رزرو مینیاپولیس، بر اهمیت شیوه تخصیص کمک به کسب‌وکارها برای مقابله با آثار ویروس کرونا تأکید کرد و گفت: "دولت آمریکا باید از بودجه اختصاص داده شده برای کمک‌ها به درستی استفاده کرده و



در یک تا دو سالی که همه‌گیری ویروس تحت کنترل قرار گرفته و اقتصاد به طور کامل احیا شود، آن‌ها را به صورت هدفمند و به کسانی که بیشترین نیاز را به آن دارند تخصیص دهد." وی در ادامه افزود: "دولت از منابع کافی برای حمایت از اقتصاد در طول این دوره برخوردار است و هر چه کمک‌ها هدفمندتر ارائه شوند، برای مدت طولانی‌تری قادر به حمایت از اقتصاد خواهیم بود." کنگره آمریکا از زمان شیوع ویروس کرونا تا کنون، اختصاص حدود ۳۰۰۰ میلیارد دلار تحت بودجه اضطراری را برای کمک به مقابله با این ویروس تصویب کرده است. بخشی از این بودجه برای اهداف خاصی مانند ساخت واکسن، تست‌های تشخیصی و حمایت از صنعت هواپیمایی در نظر گرفته شده، اما بخش عمده آن صرف کمک به خانوارها و کسب‌وکارها خواهد شد.

### منطقه یورو

بر اساس آمار نهایی، در ماه آوریل، شاخص مدیران خرید بخش کارخانه‌ای در مقایسه با ماه پیش از آن، پس از تجدید نظر نزولی، از ۴۴/۵ به ۳۳/۴ واحد افت نمود. همچنین، شاخص مدیران خرید بخش خدمات در مقایسه با ماه پیش از آن، از ۲۶/۴ به ۱۲ واحد (اندکی بالاتر از سطح مورد انتظار) کاهش یافته و به این ترتیب، شاخص مرکب از ۲۹/۷ به ۱۳/۶ واحد رسید. از سوی دیگر، شاخص اطمینان سرمایه‌گذاری سنتیکس که در ماه گذشته به پایین‌ترین سطح تاریخی خود (منفی ۴۲/۹ واحد) افت کرده بود؛ در ماه مه، به میزان مورد انتظار بهبود نیافت و به منفی ۴۱/۸ واحد رسید. در ماه مارس، رشد شاخص بهای تولیدکننده در مقایسه با ماه پیش از آن، به پایین‌تر از سطوح مورد انتظار کاهش یافت؛ به طوری که در مقیاس سالانه از منفی ۱/۴ به منفی ۲/۸ درصد و در مقیاس ماهانه از منفی ۰/۷ به منفی ۱/۵ درصد رسید. از سوی دیگر، در مدت مشابه، خرده‌فروشی به میزان قابل توجهی افت نمود. رشد شاخص مذکور در مقیاس سالانه از ۲/۵ به منفی ۹/۲ درصد و در مقیاس ماهانه از ۰/۶ به منفی ۱۱/۲ درصد (پایین‌تر از پیش‌بینی‌ها) کاهش پیدا کرد.

به دنبال شیوع ویروس کرونا و احتمال ورود اقتصاد منطقه یورو به رکودی عمیق، معاون بانک مرکزی اروپا، بار دیگر خواستار همکاری بیشتر کشورهای منطقه در زمینه استفاده از سیاست مالی به منظور حصول اطمینان از بهبود اقتصادی مناسب شد. لوئیس دوگویندوس، طی سخنرانی خطاب به کمیته امور مالی و اقتصادی پارلمان اروپا، اظهار داشت: "ارائه پاسخ مالی متناسب و کافی به بحران اخیر توسط تمامی کشورهای عضو از اهمیت بسیاری برخوردار است. اکنون، برای دستیابی به ابزارهای مناسب برای پاسخ مشترک، به یک توافق سیاسی نیاز داریم." وی در ادامه ضمن هشدار نسبت به امکان کوچک شدن اقتصاد منطقه یورو تا ۱۲ درصد در سال جاری، افزود: "بانک مرکزی اروپا برای هر گونه اقدام لازم فراتر از آنچه تا کنون انجام شده، آمادگی دارد."



بانک مرکزی اروپا ضمن مقاومت در برابر اقدام دادگاه عالی آلمان برای محدود کردن قدرتهای این بانک، اعلام کرد تنها در برابر نهادهای اتحادیه اروپا پاسخگو بوده و اجرای محرک‌های وضع شده را با قاطعیت دنبال خواهد کرد. هفته گذشته، دیوان قانون اساسی آلمان، در اقدامی بی‌سابقه، حکمی را مبنی بر مغایرت استدلال بانک مرکزی اروپا برای برنامه خرید بدهی‌های عمومی با قوانین اتحادیه اروپا صادر کرد که به موجب آن، بانک مرکزی آلمان می‌بایست ظرف مدت سه ماه از اجرای این طرح خارج شود؛ مگر این‌که بانک مرکزی اروپا بتواند ضرورت اجرای آن را به اثبات برساند. روز پنجشنبه، معاون بانک مرکزی اروپا، طی سخنرانی در پارلمان اروپا، صلاحیت قضایی دادگاه عالی آلمان نسبت به صدور حکم درباره سیاست‌های این بانک و همچنین استدلال دادگاه مذکور در خصوص متناسب نبودن ارزش‌های خریداری‌شده از سال ۲۰۱۵ تا کنون را زیر سؤال برد. آقای دوگویندوس اظهار داشت: "فعالیت‌های بانک مرکزی اروپا در حوزه قضایی دیوان دادگستری اروپا قرار می‌گیرد و ما به این نهاد پاسخگو هستیم." وی در ادامه تأکید کرد: "اکنون بیش از هر زمان دیگری، نسبت به حصول اطمینان از مناسب بودن وضعیت مالی برای تمامی بخش‌ها و کشورهای منطقه تا عبور از شوک بی‌سابقه فعلی، مصمم هستیم و در صورت لزوم به محرک‌های بیشتر نیز آماده اعمال تعدیلات در سیاست‌های پولی هستیم." کریستین لاگارد، رئیس بانک مرکزی اروپا نیز موضع مشابهی اتخاذ نمود و اظهار داشت: "این بانک نهادی مستقل است و در موارد مشخص، در مقابل پارلمان اروپا پاسخگو خواهد بود. ما بدون تأثیرپذیری از این حکم، به اجرای اقدامات لازم ادامه خواهیم داد." لازم به ذکر است، روز جمعه، دیوان دادگستری اروپا با صدور بیانیه‌ای رأی دیوان قانون اساسی آلمان را درباره غیرقانونی بودن برنامه خرید بدهی‌های عمومی از سوی بانک مرکزی اروپا، از اساس بی‌اعتبار خواند و ضمن انتقاد از صدور چنین حکمی، اختلاف میان رویه‌های قضایی در کشورهای عضو در خصوص اعتبار این گونه سیاست‌ها (برنامه خرید دارایی‌ها) را تهدیدکننده وحدت رویه قضایی و امنیت حقوقی اروپا دانست.

## انگلیس

بانک مرکزی انگلیس در نشست ماه مه، هیچ تغییری در سیاست‌های پولی ایجاد نکرد و ضمن تثبیت نرخ بهره کلیدی در سطح ۰/۱ درصد، ترجیح داد در ماه ژوئن ضمن بررسی آثار سیاست‌های دولت بر اقتصاد، پیرامون میزان خرید دارایی‌های مالی تصمیم‌گیری نماید. با توجه به وضعیت اقتصاد انگلیس، صاحب‌نظران پیش‌بینی می‌نمایند بانک مرکزی در ماه ژوئن سیاست‌های فوق‌انبساطی خرید جدید دارایی را به پیش از ۲۰۰ میلیارد پوندی که در ماه مارس تعیین نموده بود، افزایش دهد.



این بانک در آخرین ارزیابی از وضعیت اقتصاد انگلیس، افت رشد اقتصادی در اثر قرنطینه ناشی از شیوع ویروس کرونا را در ۳۰۰ سال اخیر بی‌سابقه خواند و پیش‌بینی نمود در فصل دوم سال جاری میلادی اقتصاد این کشور حداقل ۲۵ درصد کوچک شده و نرخ بیکاری به ۹ درصد افزایش یابد. در سال ۲۰۲۰ نیز در مجموع احتمال انقباض ۱۴ درصدی اقتصاد وجود دارد. بانک مرکزی پیش‌بینی کرده در صورت کاهش محدودیت‌های اجتماعی در چند ماه آینده، احتمال رشد ۱۵ درصدی اقتصاد در سال ۲۰۲۱ وجود دارد. بر اساس آزمون ثبات بانکی صورت گرفته از سوی این بانک، حتی در صورت افت ۳۰ درصدی اقتصاد، بانک‌های این کشور همچنان توان کافی برای وام‌دهی خواهند داشت. اما در صورت کاهش این توان، اقتصاد انگلیس رکود عمیق‌تری را تجربه خواهد نمود.

شاخص مدیران خرید بخش خدمات انگلیس از ۱۲/۳ واحد در ماه مارس به ۱۳/۴ درصد در ماه آوریل افزایش یافت؛ اما بر تداوم رکود شدید این بخش دلالت داشت. در بخش مسکن نیز میزان ساخت و ساز به پایین‌ترین سطح در ۲۳ سال اخیر رسید و شاخص مدیران خرید از ۳۹/۳ به ۸/۲ واحد در همین مدت افت نمود. در سایر بخش‌های نیز وضعیت مناسب نیست. به نحوی که فروش خودرو به کم‌ترین سطح از سال ۱۹۴۶ رسیده و ۲۵ درصد کارکنان این صنعت محتاج کمک‌های دولتی برای امرار معاش هستند.

## ژاپن

در ژاپن، شاخص مدیران خرید خدمات از ۳۳/۸ واحد در ماه مارس به ۲۱/۵ واحد در ماه آوریل افت نمود. در بخش صنعت نیز فعالیت‌ها در ماه آوریل در مقایسه با ماه مارس تا حدی افت نموده بود<sup>۱</sup>. انتظار می‌رود، روند نزولی مصرف که از ماه اکتبر گذشته آغاز شده بود، در ماه آوریل تداوم یابد. بر این اساس، پیش‌بینی می‌شود اقتصاد این کشور در فصل دوم سال جاری نیز در رکود باقی بماند. پیش‌بینی شده اقتصاد ژاپن در فصل نخست سال جاری میلادی ۴/۶ درصد (مقیاس سالانه) منقبض شود و افت آن به ۲۰ درصد در فصل دوم سال جاری افزایش یابد.

پس از اینکه در ماه گذشته میلادی دولت ژاپن اعلام نمود به هر شهروند این کشور ۱۰۰ هزار ین در غالب بسته کمک ۱/۱ هزار میلیارد ینی به صورت بلاعوض اعطا خواهد کرد، روز جمعه هفته گذشته وزیر اقتصاد این کشور از افزایش سیاست‌های مالی انبساطی با توجه به تعمیق رکود اقتصاد ژاپن خبر داد. دولت روز دوشنبه هفته جاری در خصوص جزئیات این طرح تصمیم‌گیری خواهد نمود. اما وزیر اقتصاد احتمال کاهش دو سوم اجاره بهای بنگاه‌های کوچک اقتصادی به

<sup>۱</sup> برای اطلاعات بیشتر به گزارش شماره 6 از همین مجموعه مراجعه شود.



مدت ۶ ماه و افزایش کمک‌های دانشجویی را مطرح کرد. بر همین اساس، برخی منابع از افزایش سطح سیاست‌های مالی انبساطی از ۱/۱ به ۱/۵ هزار میلیاردین خبر داده‌اند.

## چین

صادرات چین پس از دو ماه افت، در ماه آوریل در مقایسه با ماه مارس، ۳/۵۲ درصد افزایش یافت. با توجه به کاهش شدید صادرات این کشور در ماه‌های گذشته، در ماه آوریل عمل به تعهدات صادراتی قبل از سوی بسیاری از شرکت‌های چینی و صادرات اقلام دارویی و پزشکی از جمله ماسک، مهم‌ترین دلیل افزایش صادرات بود. شایان ذکر است، در ماه مارس این کشور رقمی معادل حدود ۱۰ میلیارد دلار ماسک پزشکی صادر نموده است. از سوی دیگر، افت ۱۴/۲ درصدی واردات نیز بر عدم رشد پر قدرت اقتصاد این کشور در فصل جاری تاکید داشت. اتاق بازرگانی آمریکا نیز از چین خواسته با توجه به شروع فعالیت‌های اقتصادی در چین، مطابق توافق سال گذشته دو کشور، چین خرید کالاهای آمریکایی را افزایش دهد چرا که این امر به بهبود وضعیت اقتصادی هر دو کشور کمک خواهد نمود.

در ماه آوریل شاخص بخش خدمات بخش خصوصی از ۴۳ واحد در ماه مارس به ۴۴/۴ واحد افزایش یافت، با این وجود همچنان نشان دهنده تداوم رکود در بخش مذکور بود. در بخش کارخانه‌های خصوصی نیز این شاخص از ادامه رکود خبر داشت<sup>۱</sup>. از این رو، به نظر می‌رسد در ماه نخست از فصل دوم سال جاری، اقتصاد چین منقبض شده باشد.

نرخ بهره یوان چین در آخرین روز کاری						
نرخ بهره	دوره	یک‌شبهه	۳ ماهه	۶ ماهه	۹ ماهه	۱۲ ماهه
شایبور (بین بانکی)		۰/۹۳۸۰	۱/۴۰۰۰	۱/۴۹۱۰	۱/۵۸۹۰	۱/۶۸۳۰
نرخ مرجع			-	-	-	۴/۰۵
نرخ LPR						۳/۸۵

## ترکیه

در ماه آوریل، رشد شاخص بهای مصرف‌کننده در مقایسه با ماه پیش از آن، در مقیاس سالانه از ۱۱/۸۶ به ۱۰/۹۴ درصد و در مقیاس ماهانه از ۰/۵۷ به ۰/۸۵ درصد (اندکی بالاتر از سطوح مورد انتظار) رسید. همچنین، در مدت مشابه،

<sup>۱</sup> برای اطلاعات بیشتر به گزارش شماره ۶ از همین مجموعه مراجعه شود.





رشد شاخص بهای تولیدکننده در مقیاس سالانه از ۸/۵۰ به ۶/۷۱ درصد کاهش و در مقیاس ماهانه از ۰/۸۷ به ۱/۲۸ درصد افزایش یافت. از سوی دیگر، شاخص مدیران خرید بخش کارخانه‌ای از ۴۸/۱۰ به ۳۳/۴۰ واحد افت نمود.

در ماه مارس، کسری تجاری نسبت به ماه پیش از آن، از ۲/۹۸ میلیارد دلار به ۳/۴۰ میلیارد دلار افزایش پیدا کرد. همچنین، حجم صادرات ماه آوریل در مقایسه با ماه پیش از آن، از ۱۲/۶۸ میلیارد دلار به ۸/۴۴ میلیارد دلار کاهش یافت.

طبق اظهارات مقامات دولت ترکیه در گفتگو با رویترز، با توجه به کاهش قابل توجه سطح فعالیت‌های اقتصادی به دنبال وضع محدودیت برای کنترل شیوع ویروس کرونا؛ کسب و کارها در این کشور ضمن رعایت اقدامات لازم برای جلوگیری از شکل‌گیری موج دوم بیماری، از اواخر ماه مه بازگشایی خواهند شد. بر اساس گفته‌های مقامات مذکور، مطالعات اخیر نشان می‌دهند در صورت رعایت پروتکل‌های بهداشتی، ادامه فعالیت‌های اقتصادی از اواخر ماه مه امکان‌پذیر خواهد بود.

رئیس بانک مرکزی ترکیه، ضمن رد نگرانی‌ها درخصوص کاهش شدید ذخایر ارزی و دخالت این بانک برای جلوگیری از افت شدید ارزش لیر، از سیاست‌های اتخاذ شده در دوران بحران حمایت کرد. مورات اویسال گفت: "شیوع ویروس کرونا شرایط فوق‌العاده‌ای ایجاد کرده و نوسانات موقتی در ضربه‌گیرهای مالی این بانک، قابل انتظار است." با این وجود، وی ضمن اشاره به مشکل تأمین نقدینگی، اظهار داشت: "مذاکره با بانک‌های مرکزی درخصوص خطوط سواپ ارزی ادامه دارد." آقای اویسال اطلاعاتی درباره جزئیات این مذاکرات ارائه نداد و با توجه به مسائل سیاسی و موضع رئیس‌جمهور، گزینه درخواست از صندوق بین‌المللی پول را نیز منتفی دانست. از سوی دیگر، بانک مرکزی ترکیه، پیش‌بینی تورم پایان سال جاری را از ۸/۲ به ۷/۴ درصد کاهش داد که می‌تواند زمینه را برای کاهش بیشتر در نرخ بهره کلیدی فراهم کند. با توجه به شیوع ویروس کرونا و محدودیت‌های اعمال شده، ایجاد دومین رکود (با فاصله‌ای کمتر از دو سال از رکود قبلی) در اقتصاد ترکیه محتمل است.

## هند

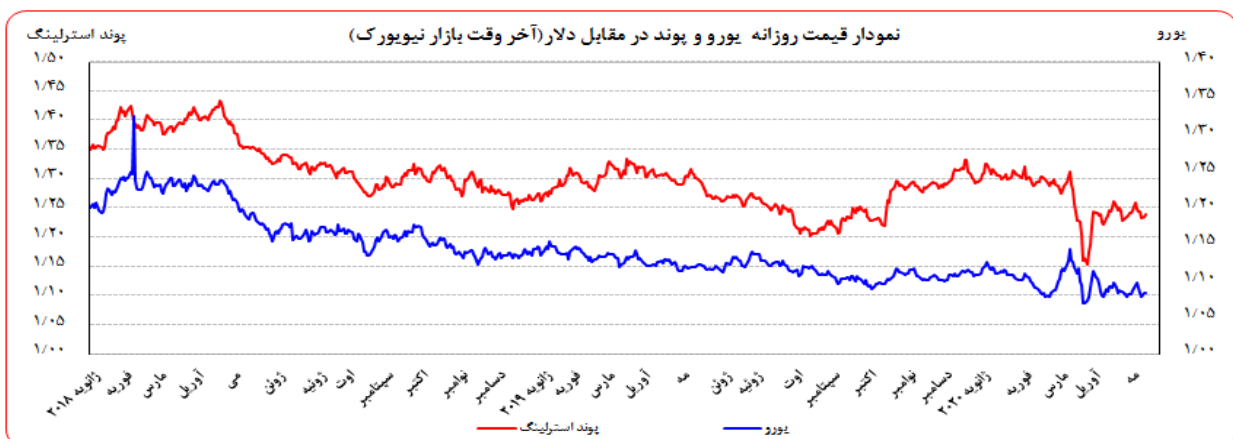
در پی تعطیلی ناشی از شیوع ویروس کرونا، شاخص مدیران خرید خدماتی هند از ۴۹/۳ واحد در ماه مارس به رقم ۵/۴ واحد در ماه آوریل سقوط کرد که نشان دهنده افت بی‌سابقه فعالیت‌ها در بخش خدمات این کشور به عنوان موتور محرک اقتصاد هند بود. رویترز بر اساس نظرسنجی از صاحب‌نظران اقتصاد این کشور پیش‌بینی نموده بود شاخص مذکور در ماه آوریل به ۴۰ واحد کاهش یابد اما رسیدن به سطح ۵/۴ واحد به معنی توقف نسبی فعالیت‌های خدماتی هند است که می‌تواند تاثیر عمیقی بر درآمد مشاغل این بخش و در نهایت مصرف عمومی در این کشور داشته باشد. از سوی



دیگر، میزان رشد تولید صنایع زیربنایی هند از ۷/۱ درصد در ماه فوریه (مقیاس سالانه) به منفی ۶/۵ درصد در ماه مارس کاهش یافت. همچنین، صاحب‌نظران افت شدیدتری را برای ماه‌های آوریل و مه پیش‌بینی کرده‌اند. شایان ذکر است، صنایع زیربنایی ۴۰ درصد از تولید صنعت این کشور را شامل می‌گردد. این در حالی است که سایر بخش‌های صنعت نیز به علت کرونا، تعطیل شده‌اند که این امر، خطر بروز رکود شدید در اقتصاد هند را مطرح کرده است. در حالی که در سال گذشته با رشد اقتصادی ۵ درصد، بسیاری از شاغلین این کشور با کاهش درآمد و قدرت خرید رو به رو شده بودند و حال بروز رکود اقتصادی می‌تواند به یک فاجعه انسانی در هند منجر شود. بر همین اساس، دولت این کشور در نظر دارد به منظور مقابله با آثار نامطلوب اقتصادی شیوع ویروس کرونا، بودجه اضطراری به مبلغی معادل ۶۰ میلیارد دلار تصویب نماید. در صورت تصویب بودجه مذکور، حدود ۳۸ درصد از آن به پرداخت مستقیم به خانوارهای کم درآمد اختصاص خواهد یافت. در حال حاضر، نسبت کسری بودجه دولت هند به تولید ناخالص داخلی حدود ۳/۳۴ درصد است که به طور ختم افزایش خواهد یافت. موسسه رتبه سنجی فیچ اعلام نمود در این صورت ممکن رتبه اعتباری این کشور را کاهش دهد.

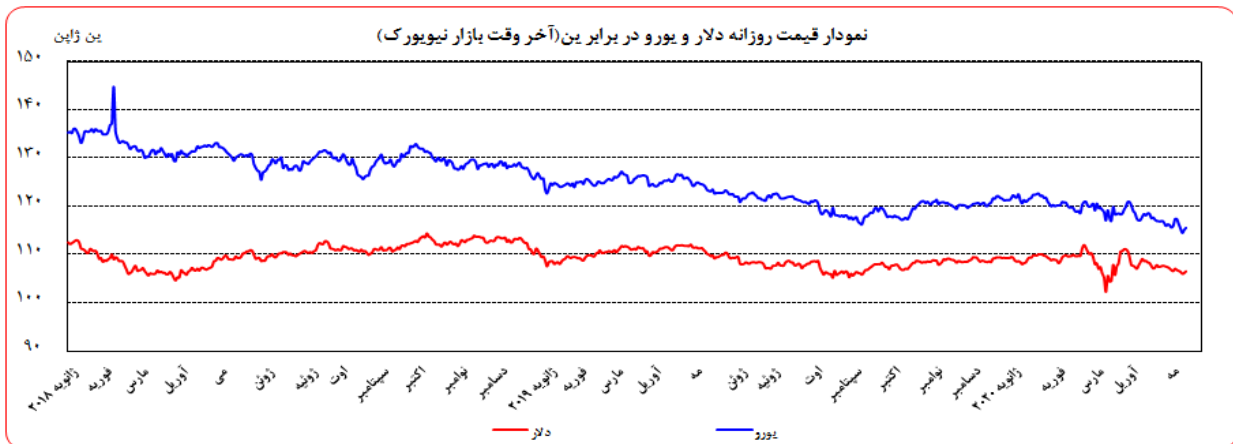
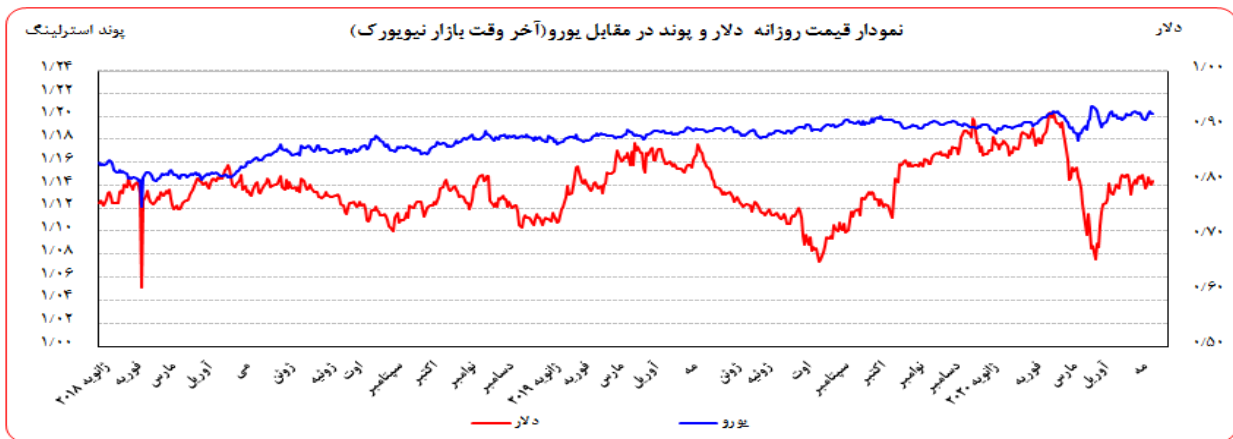
### تحولات بازار ارزهای عمده

روز جمعه گذشته نسبت به جمعه ماقبل آن، ارزش دلار در برابر ین ۰/۲۵ درصد تضعیف و در برابر فرانک سوئیس ۰/۹۸ درصد تقویت شد. در همین مدت، ارزش یورو در برابر دلار ۱/۳۰ درصد و ارزش لیره در برابر دلار ۰/۷۱ درصد تضعیف شد. به نرخ‌های پایان وقت بازار نیویورک، در هفته گذشته هر یورو در محدوده ۱/۰۹۰۵-۱/۰۷۹۵ دلار و هر پوند در محدوده ۱/۲۳۴۳-۱/۲۳۴۱ دلار در نوسان بود. هر دلار نیز در دامنه ۱۰۶/۷۲-۱۰۶/۱۰ ین متغیر بود. همچنین، ارزش یورو در برابر ین ۱/۵۵ درصد و در برابر فرانک سوئیس ۰/۳۴ درصد تضعیف شد. ارزش پوند انگلیس نیز در برابر یورو ۰/۶۰ درصد تقویت گردید. به نرخ‌های پایان وقت بازار نیویورک، در هفته گذشته هر پوند در محدوده ۱/۱۴۷۴-۱/۱۴۰۹ یورو در نوسان بود. هر یورو نیز در دامنه ۱۱۶/۳۸-۱۱۴/۵۳ ین متغیر بود.





بهره‌برداری از این گزارش در صورت ذکر منبع بلامانع است.



### عوامل تضعیف یورو طی هفته گذشته

- رای دادگاه عالی آلمان مبنی بر منع بانک مرکزی این کشور از خرید اوراق قرضه
- انتشار ارقام ضعیف بخش صنعت منطقه یورو

رای دادگاه عالی آلمان مبنی بر منع بانک مرکزی این کشور از خرید اوراق قرضه دولتی، ارقام ضعیف بخش صنعت منطقه یورو و همچنین انگلیس، کاهش ارزش یورو و پوند در مقابل دلار را به همراه داشت. رشد بهتر از انتظار ارقام بخش خدمات امریکا، متهم نمودن چین به انتشار ویروس کرونا از سوی دولت امریکا و افزایش خصومت بین دو کشور، تهدید چین از سوی امریکا به افزایش مجدد تعرفه‌های تجاری و یا عدم باز پرداخت سود دارایی چین در امریکا با افزایش این مناقشات و ارقام بهتر از انتظار اشتغال امریکا، سبب تقویت دلار در مقابل سایر ارزهای جهان‌روا شد. جو ریسک‌گریزانه ایجاد شده در پی اتهام‌زنی امریکا علیه چین به تقویت ارزش ین ژاپن به عنوان محل امن سرمایه‌گذاری کمک کرد.



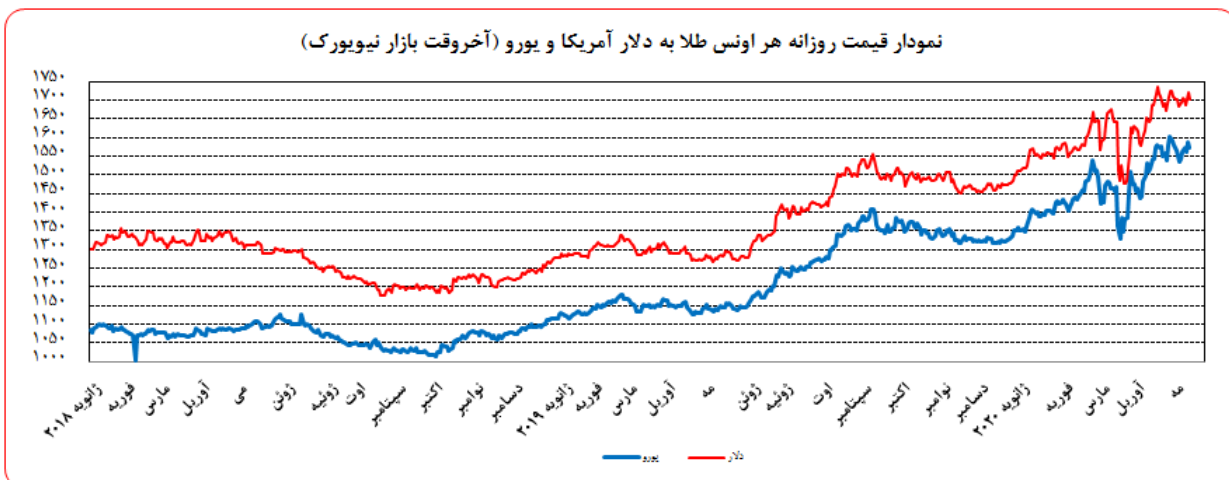
بهره‌برداری از این گزارش در صورت ذکر منبع بلامانع است.

نرخ بهره لایبور ارزها در آخرین روز کاری هفته گذشته					
نام ارز	بهره (درصد)	۳ ماهه	۶ ماهه	۹ ماهه	۱۲ ماهه
دلار		۰/۴۳۴۶۳	۰/۶۸۸۰۰	-	۰/۷۸۲۸۸
یورو		-۰/۲۴۲۴۳	-۰/۰۹۱۴۳	-	-۰/۰۳۹۸۶
پوند		۰/۳۷۲۸۸	۰/۵۸۲۲۵	-	۰/۷۴۶۵۰
فرانک		-۰/۶۱۲۲۰	-۰/۰۷۰۲۰	-	-۰/۴۵۲۶۰
ین		-۰/۰۳۲۱۷	۰/۰۱۲۳۳	-	۰/۱۲۵۱۷
درهم امارات		۰/۸۶۲۵۰۰	۱/۶۳۵۶۳۰	-	۱/۷۷۹۹۲۰
لیر ترکیه		۸/۴۰۰۰	۸/۶۳۰۵	۸/۶۲۰۰	۸/۶۲۰۰

### تحولات بازار طلا

بهای طلا در روز جمعه هفته گذشته نسبت به جمعه هفته ماقبل آن، به دلار ۰/۵۵ درصد و به یورو ۱/۸۸ درصد افزایش یافت. نوسانات هفته گذشته قیمت طلا در بازار نیویورک در محدوده ۱۶۸۶/۵۰ - ۱۷۲۰/۳۶ - ۱۶۸۶/۵۰ دلار برای هر اونس و در محدوده ۱۵۸۷/۷۸ - ۱۵۶۲/۳۰ یورو در هر اونس ثبت شد.

مناقشه چین و آمریکا درخصوص نحوه شیوع ویروس کرونا و تهدید چین از سوی آمریکا به افزایش مجدد تعرفه‌های تجاری و یا عدم بازپرداخت سود دارایی مالی چین در آمریکا به اتهام پنهان‌کاری این کشور آسیایی پیرامون شیوع ویروس کرونا و انتشار آمارهای ضعیف اقتصادی در نقاط مختلف جهان از جمله اروپا، سبب تقویت بهای طلا طی هفته گذشته شد.



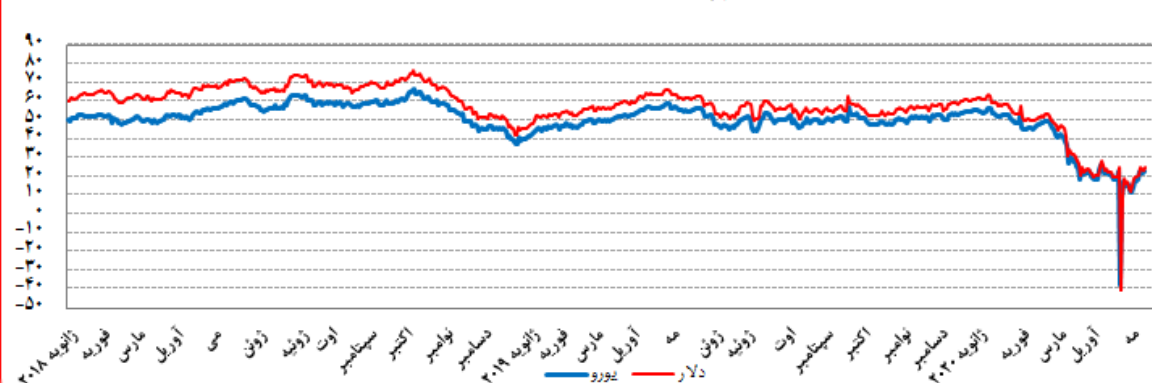


## تحولات بازار نفت

بهای نفت خام پایه امریکا در روز جمعه هفته گذشته نسبت به جمعه هفته ماقبل آن، به دلار و یورو به ترتیب، ۲۵/۸۴ و ۲۷/۵۰ درصد افزایش یافت. به نرخ‌های پایان وقت بازار نیویورک، بهای هر بشکه نفت خام پایه امریکا در محدوده ۲۴/۷۴-۲۰/۳۹ دلار و ۲۲/۸۳-۱۸/۷۰ یورو معامله گردید. بهای نفت برنت در روز جمعه هفته گذشته نسبت به جمعه هفته ماقبل آن، به دلار و یورو به ترتیب، ۱۷/۷۱ و ۱۹/۲۷ درصد افزایش یافت. بهای هر بشکه نفت برنت به نرخ‌های پایان وقت بازار نیویورک در دامنه ۳۰/۹۷-۲۷/۲۰ دلار و ۲۸/۵۸-۲۴/۹۴ یورو معامله گردید. بهای هر بشکه نفت خام اوپک در محدوده ۲۲/۹۱-۱۸/۳۶ دلار و ۲۱/۱۴-۱۶/۸۴ یورو معامله گردید. شایان ذکر است، بهای نفت اوپک در روز پنجشنبه (آخرین نرخ هفته گذشته) نسبت به جمعه هفته ماقبل آن به دلار و یورو به ترتیب، ۳۸/۶۸ درصد افزایش و ۴۰/۵۵ درصد افزایش یافت.

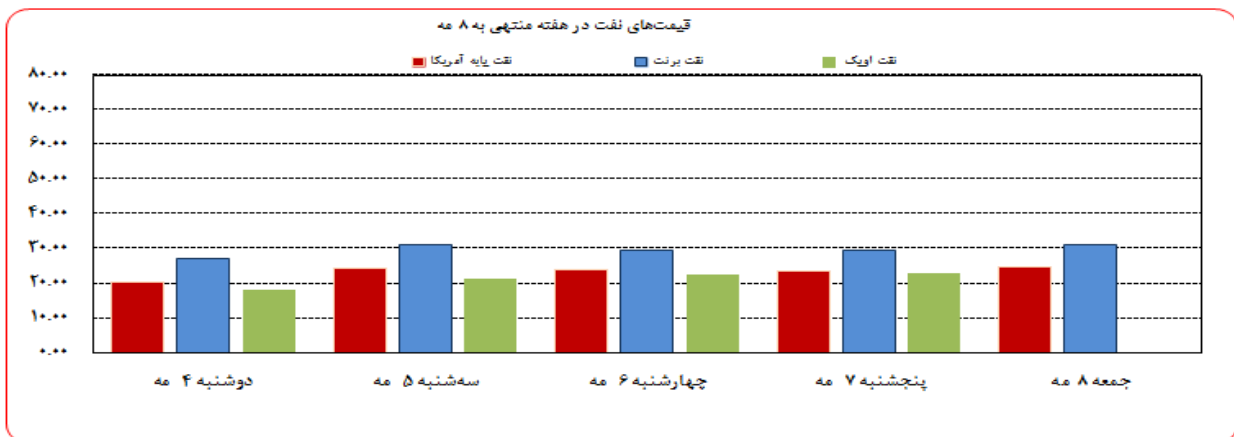
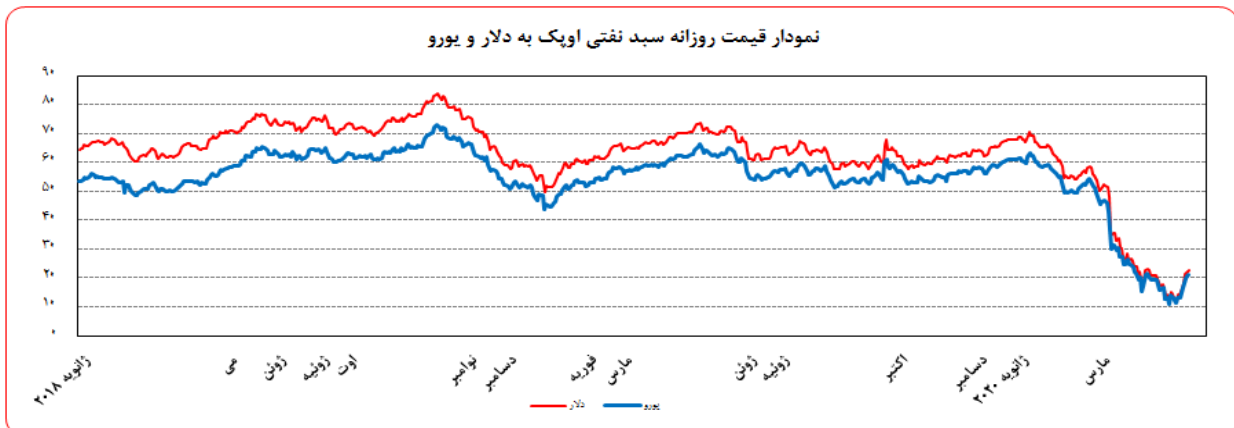
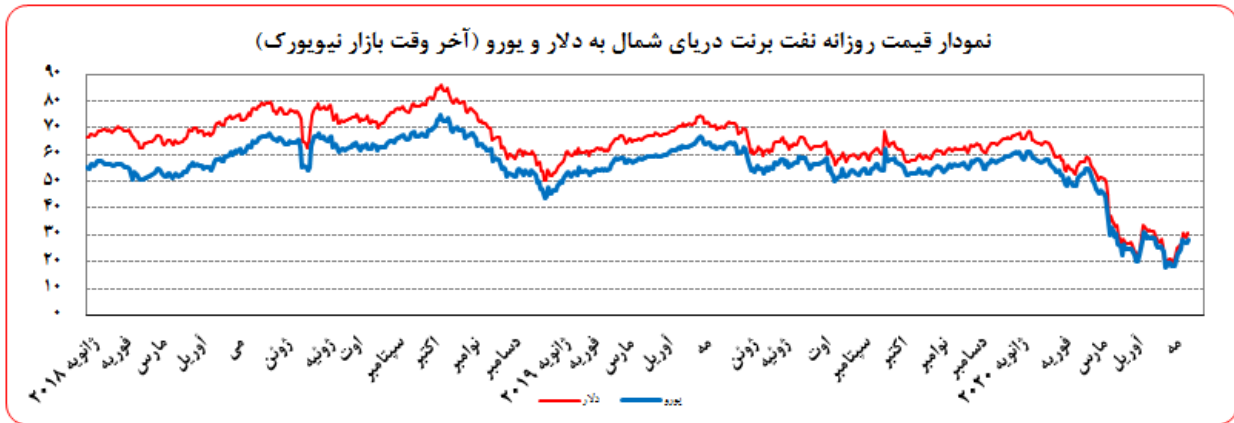
در هفته گذشته، به دنبال اعلام آغاز کاهش تدریجی محدودیت‌های اعمال شده برای مقابله با شیوع ویروس کرونا توسط بسیاری از کشورها و افزایش امیدواری نسبت به بهبود تقاضا، اجرایی شدن کاهش تولید نفت خام توسط تولیدکنندگان عمده، انتشار آمار مبنی بر افزایش غیرمنتظره صادرات چین در ماه گذشته، خوش‌بینانه‌تر شدن پیش‌بینی‌ها درخصوص روند آتی قیمت نفت، افزایش واردات نفت چین در ماه آوریل نسبت به ماه مارس، کاهش غیر قابل انتظار موجودی انبار بنزین امریکا، کاهش صادرات ماه مه عربستان به پایین‌ترین سطح در حدود یک دهه اخیر و افزایش قیمت رسمی فروش برای ماه ژوئن، بهای نفت برای دومین هفته پیاپی بهبود یافت. از سوی دیگر، شروع دوباره تنش‌های تجاری میان امریکا و چین، افزایش بیش از انتظار موجودی انبار نفت خام امریکا و نااطمینانی درخصوص پایبندی تمامی اعضای اوپک و متحدان به کاهش تولید به میزان مورد توافق، از شدت افزایش بهای نفت کاست.

نمودار قیمت روزانه نفت خام پایه امریکا به دلار و یورو (آخر وقت بازار نیویورک)





بهره‌برداری از این گزارش در صورت ذکر منبع بلامانع است.



موجودی انبار نفت آمریکا (ارقام به میلیون بشکه)			مصرف نفت خام آمریکا (هزار بشکه در روز)		
سال قبل Δ	هفته قبل Δ	موجودی در هفته ماقبل	سال قبل Δ	هفته قبل Δ	میزان در هفته ماقبل
۵۵/۷	۶/۳	۱,۱۷۰/۱۰			نفت خام
۶۵/۶	۴/۶	۵۳۲/۲۰	-۲۰۰	-۲۰۰	۱۱,۹۰۰
-۹/۹	۱/۷	۶۳۷/۸۰			تولید داخلی
۳۰/۳	-۳/۲	۲۵۶/۴۰	-۲۲۰۵	۱۶۶	۲,۱۶۶
					خالص واردات

ارزش هر دلار آمریکا به ارزهای عمده (آخر وقت بازار نیویورک)

هفته منتهی به 1399/02/19

قیمت نقدی طلا و قیمت نفت خام در بازارهای سلف

2020/05/08

درصد تغییرات	جمع					عنوان	جمع 1 می
	8 می	7 می	چهارشنبه 6 می	سه شنبه 5 می	دوشنبه 4 می		
۰/۶۶	۹۹/۷۳	۹۹/۸۹	۱۰۰/۰۹	۹۹/۷۱	۹۹/۴۸	شاخص دلار	۹۹/۰۸
-۱/۱۶	۱/۳۹۲۶	۱/۳۹۷۶	۱/۴۱۴۶	۱/۴۰۴۷	۱/۴۰۸۷	دلار کانادا	۱/۴۰۸۹
-۲/۴۴	۱/۵۰۹۳	۱/۵۱۴۳	۱/۵۲۷۱	۱/۵۲۲۴	۱/۵۳۶۲	دلار کانادا (یورو)	۱/۵۴۷۱
-۰/۲۵	۱۰۶/۶۳	۱۰۶/۲۷	۱۰۶/۱۰	۱۰۶/۵۴	۱۰۶/۷۲	ین ژاپن	۱۰۶/۹۰
-۱/۵۵	۱۱۵/۵۷	۱۱۵/۱۴	۱۱۴/۵۳	۱۱۵/۴۷	۱۱۶/۳۸	ین ژاپن (یورو)	۱۱۷/۳۹
-۱/۳۰	۱/۰۸۳۸	۱/۰۸۳۵	۱/۰۷۹۵	۱/۰۸۳۸	۱/۰۹۰۵	یورو ×	۱/۰۹۸۱
۰/۹۸	۰/۹۷۰۷	۰/۹۷۳۱	۰/۹۷۴۹	۰/۹۷۲۸	۰/۹۶۵۱	فرانک سوئیس	۰/۹۶۱۳
-۰/۳۴	۱/۰۵۲۰	۱/۰۵۴۴	۱/۰۵۲۴	۱/۰۵۴۳	۱/۰۵۲۴	فرانک سوئیس (یورو)	۱/۰۵۵۶
-۰/۷۱	۱/۲۴۰۴	۱/۲۳۶۲	۱/۲۳۴۱	۱/۲۴۳۵	۱/۲۴۴۳	لیبره انگلیس ×	۱/۲۴۹۳
۰/۶۰	۱/۱۴۴۵	۱/۱۴۰۹	۱/۱۴۳۲	۱/۱۴۷۴	۱/۱۴۱۰	لیبره انگلیس (یورو)	۱/۱۳۷۷
-۰/۴۱	۱/۳۶۳۷۳	۱/۳۶۱۰۵	۱/۳۶۱۵۹	۱/۳۶۲۸۸	۱/۳۶۶۱۵	SDR به دلار	۱/۳۶۹۲۸
۰/۹۱	۱/۲۵۸۲۹	۱/۲۵۶۱۶	۱/۲۶۱۳۲	۱/۲۵۷۵۰	۱/۲۵۲۷۷	SDR به یورو	۱/۲۴۶۹۵
۰/۵۵	۱۷۰۴/۵۳	۱۷۲۰/۳۶	۱۶۸۶/۵۰	۱۷۰۴/۸۸	۱۷۰۵/۶۲	طلای نیویورک (هر اونس)	۱۶۹۵/۲۱
۱/۸۸	۱۵۷۲/۷۳	۱۵۸۷/۷۸	۱۵۶۲/۳۰	۱۵۷۳/۰۶	۱۵۶۴/۰۷	طلای نیویورک (یورو)	۱۵۴۳/۷۷
۱۷/۷۱	۳۰/۹۷	۲۹/۴۶	۲۹/۷۲	۳۰/۹۷	۲۷/۲۰	نفت برنت انگلیس (هر بشکه)	۲۶/۳۱
۱۹/۲۷	۲۸/۵۸	۲۷/۱۹	۲۷/۵۳	۲۸/۵۸	۲۴/۹۴	نفت برنت انگلیس (یورو)	۲۳/۹۶
۲۵/۸۴	۲۴/۷۴	۲۳/۵۵	۲۳/۹۹	۲۴/۵۶	۲۰/۳۹	نفت پایه آمریکا (هر بشکه)	۱۹/۶۶
۲۷/۵۰	۲۲/۸۳	۲۱/۷۴	۲۲/۲۲	۲۲/۶۶	۱۸/۷۰	نفت پایه آمریکا (یورو)	۱۷/۹۰
		۲۲/۹۱	۲۲/۴۰	۲۱/۴۳	۱۸/۳۶	سبب نفت اوپک (هر بشکه)	۱۶/۵۲
		۲۱/۱۴	۲۰/۷۵	۱۹/۷۷	۱۶/۸۴	سبب نفت اوپک (یورو)	۱۵/۰۴

شماره 7

دایره اخبار اقتصادی

×× درصد تغییرات آخرین روز کاری هفته

× هر واحد به دلار آمریکا