



بانک مرکزی جمهوری اسلامی ایران  
مدیریت کل آمارهای اقتصادی  
اداره آمار اقتصادی  
دایره شاخص‌های اقتصادی

## شاخص‌های ماهانه اقتصادی

فروردین ماه ۱۳۹۵




« نقل مطالب فقط با ذکر ماخذ مجاز است »

اردیبهشت ماه ۱۳۹۵

[www.cbi.ir](http://www.cbi.ir)

بسمه تعالی

خلاصه نتایج شاخص‌های ماهانه اقتصادی در فروردین ماه ۱۳۹۵

افزایش	
کاهش	
ثابت یا تقریباً بدون تغییر	

درصد تغییر نسبت به :

ماه مشابه سال قبل	ماه قبل	شرح
۷/۴ 	۰/۵ 	شاخص بهای کالاها و خدمات مصرفی در مناطق شهری ایران
۳/۵ 	۰/۲ 	شاخص بهای تولیدکننده در ایران
۱۳/۳ 	۲/۲ 	شاخص بهای کالاهای صادراتی در ایران
۷/۶ 	۰/۷ 	شاخص بهای کالاها و خدمات مصرفی در استان تهران
۹/۹ 	۱/۱ 	شاخص دستمزد کارگران ساختمانی در مناطق شهری ایران
۷۲/۰ 	۷۶/۵ 	شاخص مبلغ سفته و برات واخواست شده در شهر تهران
۲۷/۷ 	۴۰/۶ 	شاخص ارزش سهام معامله شده در بورس اوراق بهادار تهران
۷/۰ 	۲/۰ 	متوسط قیمت فروش یک سکه تمام بهار آزادی (طرح قدیم) در بازار آزاد شهر تهران
۶/۹ 	۱/۹ 	متوسط قیمت فروش یک سکه تمام بهار آزادی (طرح جدید) در بازار آزاد شهر تهران
۴/۷ 	۰/۸ 	متوسط قیمت فروش یک دلار آمریکا در بازار آزاد شهر تهران
۹/۱ 	۳/۰ 	متوسط قیمت فروش یک یورو در بازار آزاد شهر تهران

## فهرست مطالب

---

شماره صفحه	عنوان
۱	۱- شاخص‌های قیمت
۴	۲- شاخص دستمزد کارگران ساختمانی در مناطق شهری ایران
۶	۳- آمار سفته و برات فروش رفته در شهر تهران
۸	۴- آمار سفته و برات واخواست شده در شهر تهران
۱۰	۵- تعداد و ارزش سهام معامله شده در بورس اوراق بهادار تهران
۱۲	۶- متوسط قیمت فروش یک سکه تمام بهار آزادی (طرح قدیم و جدید) در بازار آزاد شهر تهران
۱۴	۷- متوسط قیمت فروش یک دلار آمریکا و یک یورو (اسکناس) در بازار آزاد شهر تهران

## علائم

---

□	درصد تغییر بیش از پانصد است.
××	درصد تغییر محاسبه نشده است.
-	محاسبه درصد تغییر نسبت به دوره مشابه سال قبل معنا ندارد.
θ	درصد تغییر قابل محاسبه نمی‌باشد یا نامعین است.
..	عدد در دسترس نمی‌باشد.
*	عدد نزدیک صفر است.

## توضیحات

---

- اختلاف جزئی برخی از اعداد این گزارش نسبت به گزارش‌های قبلی ناشی از تجدید نظر در اعداد گزارش‌های قبلی و تغییر سال پایه می‌باشد.

- در جداول، اختلاف جزئی در جمع ناشی از سرراست (روند) کردن اعداد است.

- اخذ آمار اسناد مبادله شده و برگشت داده شده از فروردین ماه ۱۳۹۳ به دلیل اجرایی شدن طرح چکاوک (سامانه انتقال تصویر چک) در کل کشور از طریق اتاق پایاپای تهران امکان پذیر نبوده و لذا آمار مربوطه در این گزارش ارایه نشده است. ضمناً پس از نهایی شدن عملیات به کارگیری سامانه چکاوک گزارش جامعی از اسناد مبادله شده و برگشت داده شده در سطح کشور به صورت مستقل منتشر خواهد شد.

۱ - شاخص‌های قیمت

(۱۳۹۰=۱۰۰)

---

---

فروردین ماه ۱۳۹۵

شاخص بهای کالاها و خدمات مصرفی در مناطق شهری ایران در فروردین ماه ۱۳۹۵ به عدد ۲۳۵/۹ رسید که در مقایسه با ماه قبل و ماه مشابه سال قبل به ترتیب ۰/۵ درصد و ۷/۴ درصد افزایش یافته است.

شاخص بهای تولید کننده در ایران در فروردین ماه ۱۳۹۵ به عدد ۲۱۶/۳ رسید که نسبت به ماه قبل ۰/۲ درصد و ماه مشابه سال قبل ۳/۵ درصد افزایش یافته است.

شاخص بهای کالاهای صادراتی در ایران در فروردین ماه ۱۳۹۵ به عدد ۲۱۱/۴ رسید که نسبت به ماه قبل ۲/۲ درصد افزایش و نسبت به ماه مشابه سال قبل ۱۳/۳ درصد کاهش یافته است. (جدول شماره ۱)

شاخص بهای کالاها و خدمات مصرفی برای استان تهران در فروردین ماه ۱۳۹۵ به عدد ۲۲۳/۲ رسید که نسبت به ماه قبل و ماه مشابه سال قبل به ترتیب ۰/۷ درصد و ۷/۶ درصد افزایش یافته است (جدول شماره ۲).

**جدول شماره ۱**  
**شاخص های قیمت**  
**(۱۳۹۰=۱۰۰)**

شاخص بهای کالاهای صادراتی		شاخص بهای تولید کننده			شاخص بهای کالاها و خدمات مصرفی			دوره	
درصد تغییر نسبت به :		شاخص کل	درصد تغییر نسبت به :		شاخص کل	درصد تغییر نسبت به :			
دوره مشابه سال قبل	دوره قبل		دوره مشابه سال قبل	دوره قبل		دوره مشابه سال قبل	دوره قبل		
-	۱۶/۷	۵۶/۲	-	۱۱/۵	۴۲/۸	-	۱۲/۱	۴۴/۶	۱۳۸۵ سال
-	۲۳/۳	۶۹/۳	-	۱۵/۰	۴۹/۲	-	۱۸/۴	۵۲/۸	۱۳۸۶ "
-	۲۲/۱	۸۴/۶	-	۲۰/۹	۵۹/۵	-	۲۵/۴	۶۶/۱	۱۳۸۷ "
-	-۶/۸	۷۸/۹	-	۷/۴	۶۳/۹	-	۱۰/۹	۷۳/۳	۱۳۸۸ "
-	۱۱/۰	۸۷/۶	-	۱۶/۶	۷۴/۵	-	۱۲/۳	۸۲/۳	۱۳۸۹ "
-	۱۴/۲	۱۰۰/۰	-	۳۴/۲	۱۰۰/۰	-	۲۱/۵	۱۰۰/۰	۱۳۹۰ "
-	۱۲۴/۱	۲۲۴/۱	-	۳۲/۴	۱۳۲/۴	-	۳۰/۵	۱۳۰/۵	۱۳۹۱ "
-	۲۱/۸	۲۷۳/۰	-	۳۴/۵	۱۷۸/۱	-	۳۴/۷	۱۷۵/۹	۱۳۹۲ "
-	-۰/۵	۲۷۱/۷	-	۱۴/۸	۲۰۴/۵	-	۱۵/۶	۲۰۳/۲	۱۳۹۳ "
-	-۱۶/۰	۲۲۸/۳	-	۴/۹	۲۱۴/۵	-	۱۱/۹	۲۲۷/۵	۱۳۹۴ "
-۱۲/۳	-۳/۴	۲۴۳/۹	۸/۹	۰/۲	۲۰۹/۰	۱۶/۵	۱/۳	۲۱۹/۶	۱۳۹۴ فروردین
-۱۳/۳	۲/۲	۲۱۱/۴	۳/۵	۰/۲	۲۱۶/۳	۷/۴	۰/۵	۲۳۵/۹	۱۳۹۵ فروردین

درصد تغییر از اعداد کامل محاسبه شده است .

جدول شماره ۲  
شاخص بهای کالاها و خدمات مصرفی در استان تهران  
(۱۳۹۰=۱۰۰)

درصد تغییر نسبت به :		شاخص کل	دوره
دوره مشابه سال قبل	دوره قبل		
-	۱۰/۷	۴۴/۸	سال ۱۳۸۵
-	۱۹/۲	۵۳/۳	" ۱۳۸۶
-	۲۷/۶	۶۸/۱	" ۱۳۸۷
-	۱۱/۰	۷۵/۶	" ۱۳۸۸
-	۱۰/۴	۸۳/۴	" ۱۳۸۹
-	۲۰/۰	۱۰۰/۰	" ۱۳۹۰
-	۲۶/۵	۱۲۶/۵	" ۱۳۹۱
-	۳۲/۱	۱۶۷/۲	" ۱۳۹۲
-	۱۵/۵	۱۹۳/۲	" ۱۳۹۳
-	۱۱/۴	۲۱۵/۳	" ۱۳۹۴
			۱۳۹۴
۱۶/۰	۱/۴	۲۰۵/۹	فروردین
			۱۳۹۵
۷/۶	۰/۷	۲۲۳/۲	فروردین

درصد تغییر از اعداد کامل محاسبه شده است .

۲ - شاخص دستمزد کارگران ساختمانی در مناطق شهری ایران  
(۱۳۹۰=۱۰۰)

---

---

فروردین ماه ۱۳۹۵

شاخص دستمزد کارگران ساختمانی در فروردین ماه ۱۳۹۵ به عدد ۲۵۸/۹ رسید که در مقایسه با ماه قبل و ماه مشابه سال ۱۳۹۴ به ترتیب ۱/۱ درصد و ۹/۹ درصد افزایش داشته است. در این ماه شاخص های دستمزد بنا و کارگر ساده ساختمانی به ترتیب به اعداد ۲۳۲/۵ و ۲۴۸/۵ رسید که نسبت به ماه قبل شاخص دستمزد بنا و کارگر ساده به ترتیب ۱/۶ درصد و ۱/۱ درصد و در مقایسه با ماه مشابه سال ۱۳۹۴ به ترتیب ۷/۵ درصد و ۵/۷ درصد افزایش داشته است (جدول شماره ۳).

**جدول شماره ۳**  
**شاخص دستمزد کارگران ساختمانی در مناطق شهری ایران**  
**(۱۳۹۰=۱۰۰)**

شاخص دستمزد کارگر ساده		شاخص دستمزد بنا			شاخص دستمزد کارگران ساختمانی <sup>۱</sup>			دوره	
درصد تغییر نسبت به :		شاخص	درصد تغییر نسبت به :		شاخص	درصد تغییر نسبت به :			
دوره مشابه سال قبل	دوره قبل		دوره مشابه سال قبل	دوره قبل		دوره مشابه سال قبل	دوره قبل		
-	۱۶/۳	۳۹/۳	-	۱۷/۰	۴۲/۰	-	۱۸/۹	۴۰/۹	۱۳۸۵ سال
-	۴۳/۰	۵۶/۲	-	۳۳/۱	۵۵/۹	-	۳۰/۳	۵۳/۳	۱۳۸۶ "
-	۳۲/۴	۷۴/۴	-	۳۳/۱	۷۴/۴	-	۳۴/۷	۷۱/۸	۱۳۸۷ "
-	۳/۵	۷۷/۰	-	۷/۱	۷۹/۷	-	۹/۵	۷۸/۶	۱۳۸۸ "
-	۶/۹	۸۲/۳	-	۸/۷	۸۶/۶	-	۸/۷	۸۵/۴	۱۳۸۹ "
-	۲۱/۴	۱۰۰/۰	-	۱۵/۵	۱۰۰/۰	-	۱۷/۱	۱۰۰/۰	۱۳۹۰ "
-	۴۴/۱	۱۴۴/۰	-	۳۰/۳	۱۳۰/۳	-	۳۳/۹	۱۳۳/۹	۱۳۹۱ "
-	۳۲/۵	۱۹۰/۷	-	۳۳/۱	۱۷۳/۴	-	۳۶/۵	۱۸۲/۸	۱۳۹۲ "
-	۱۷/۸	۲۲۴/۷	-	۱۸/۱	۲۰۴/۹	-	۲۰/۰	۲۱۹/۲	۱۳۹۳ "
-	۸/۰	۲۴۲/۶	-	۹/۴	۲۲۴/۲	-	۱۲/۹	۲۴۷/۵	۱۳۹۴ "
۱۲/۷	۱/۴	۲۳۵/۱	۱۴/۰	۱/۶	۲۱۶/۳	۱۷/۴	۱/۴	۲۳۵/۵	۱۳۹۴ فروردین
۵/۷	۱/۱	۲۴۸/۵	۷/۵	۱/۶	۲۳۲/۵	۹/۹	۱/۱	۲۵۸/۹	۱۳۹۵ فروردین

۱- اقلام شاخص دستمزد کارگران ساختمانی شامل مزد بنای سفت کار، کارگر ساده ساختمانی، اجرت نقاش، اجرت آسفالت کار بام، اجرت مفتی، اجرت سیمان کار، اجرت کاشی کار و اجرت گچ کار می باشد.



### ۳ - آمار سفته و برات فروش رفته در شهر تهران

---

---

#### فروردین ماه ۱۳۹۵

در فروردین ماه ۱۳۹۵ حدود ۲۳/۵ میلیارد ریال سفته و برات در شهر تهران فروخته شد که در مقایسه با ماه قبل ۸۵/۵ درصد و نسبت به ماه مشابه سال قبل ۶۵/۲ درصد کاهش یافته است (جدول شماره ۴).

جدول شماره ۴  
مبلغ سفته و برات فروش رفته در شهر تهران

درصد تغییر نسبت به :		مبلغ (میلیون ریال)	دوره
دوره مشابه سال قبل	دوره قبل		
-	۹/۲	۴۱۳۰۸۶/۷	سال ۱۳۸۵
-	۳۱/۳	۵۴۲۴۹۸/۳	" ۱۳۸۶
-	-۱۵/۵	۴۵۸۵۱۰/۵	" ۱۳۸۷
-	۵/۰	۴۸۱۲۳۳/۶	" ۱۳۸۸
-	۲۸/۶	۶۱۸۹۸۳/۲	" ۱۳۸۹
-	۳۱/۹	۸۱۶۵۵۹/۲	" ۱۳۹۰
-	-۳/۳	۷۸۹۴۹۳/۵	" ۱۳۹۱
-	۱۹/۷	۹۴۴۷۱۲/۶	" ۱۳۹۲
-	۵۲/۵	۱۴۴۰۴۹۲/۶	" ۱۳۹۳
-	۷/۲	۱۵۴۳۶۴۵/۵	" ۱۳۹۴
			۱۳۹۴
۹۳/۸	-۵۴/۶	۶۷۵۴۷/۹	فروردین
			۱۳۹۵
-۶۵/۲	-۸۵/۵	۲۳۴۸۴/۳	فروردین

۴ - آمار سفته و برات واخواست شده در شهر تهران

(۱۳۹۰=۱۰۰)

---

فروردین ماه ۱۳۹۵

طبق آمار شعبه واخواست دادگستری استان تهران در فروردین ماه ۱۳۹۵ بالغ بر ۵۰۰ برگ سفته و برات به مبلغی معادل ۴۰/۷ میلیارد ریال در شهر تهران واخواست گردید. در این ماه شاخص‌های تعداد و مبلغ سفته و برات واخواست شده به ترتیب به اعداد ۲۹/۷ و ۱۱/۶ رسید که در مقایسه با ماه قبل به ترتیب ۵۵/۲ درصد و ۷۶/۵ درصد و نسبت به ماه مشابه سال قبل به ترتیب ۵۷/۳ درصد و ۷۲/۰ درصد کاهش داشته است.

شاخص متوسط مبلغ یک برگ سفته و برات واخواست شده در فروردین ماه ۱۳۹۵ به عدد ۳۹/۰ رسید. عدد شاخص مذکور در فروردین ماه ۱۳۹۴ معادل ۵۹/۷ بوده است (جدول شماره ۵).

جدول شماره ۵

تعداد ، مبلغ و شاخص تعداد ، مبلغ و متوسط مبلغ یک برگ سفته و برات و اخواست شده در شهر تهران  
(۱۳۹۰=۱۰۰)

شاخص متوسط مبلغ	درصد تغییر شاخص مبلغ نسبت به :		درصد تغییر شاخص تعداد نسبت به :		شاخص		مبلغ (میلیارد ریال)	تعداد (هزار برگ)	دوره
	دوره مشابه سال قبل	دوره قبل	دوره مشابه سال قبل	دوره قبل	مبلغ	تعداد			
۳۳/۸	-	۸۶/۹	-	۱۳/۷	۱۱۸/۰	۳۴۸/۶	۴۹۷۳/۳	۶۴/۵	۱۳۸۵ سال
۵۷/۲	-	۷۲/۰	-	۱/۵	۲۰۲/۹	۳۵۴/۱	۸۵۵۴/۴	۶۵/۵	۱۳۸۶ "
۵۶/۵	-	-۱۹/۳	-	-۱۸/۳	۱۶۳/۶	۲۸۸/۶	۶۸۹۹/۱	۵۳/۴	۱۳۸۷ "
۵۶/۶	-	۱۳/۷	-	۱۳/۶	۱۸۶/۰	۳۲۸/۱	۷۸۴۳/۳	۶۰/۷	۱۳۸۸ "
۴۸/۹	-	-۵۷/۰	-	-۵۰/۱	۸۰/۰	۱۶۳/۸	۳۳۷۴/۳	۳۰/۳	۱۳۸۹ "
۱۰۰/۰	-	۲۵/۰	-	-۳۸/۹	۱۰۰/۰	۱۰۰/۰	۴۲۱۶/۱	۱۸/۵	۱۳۹۰ "
۹۰/۴	-	-۸/۳	-	۱/۴	۹۱/۷	۱۰۱/۴	۳۸۶۵/۳	۱۸/۷	۱۳۹۱ "
۱۱۶/۹	-	۱۹/۳	-	-۷/۷	۱۰۹/۴	۹۳/۶	۴۶۱۱/۳	۱۷/۳	۱۳۹۲ "
۷۳/۹	-	-۲۹/۴	-	۱۱/۶	۷۷/۲	۱۰۴/۵	۳۲۵۶/۵	۱۹/۳	۱۳۹۳ "
۶۹/۱	-	-۵۰/۳	-	-۴۶/۸	۳۸/۴	۵۵/۶	۱۶۲۰/۱	۱۰/۳	۱۳۹۴ "
۵۹/۷	۲۹۱/۵	-۳۱/۹	۱۱۵/۸	-۳۳/۶	۴۱/۵	۶۹/۵	۱۴۵/۹	۱/۱	۱۳۹۴ فروردین
۳۹/۰	-۷۲/۰	-۷۶/۵	-۵۷/۳	-۵۵/۲	۱۱/۶	۲۹/۷	۴۰/۷	۰/۵	۱۳۹۵ فروردین

۵ - تعداد و ارزش سهام معامله شده در بورس اوراق بهادار تهران

(۱۳۹۰=۱۰۰)

---

---

فروردین ماه ۱۳۹۵

در فروردین ماه ۱۳۹۵ بالغ بر ۲۳/۴ میلیارد سهم به ارزش ۵۸/۷ هزار میلیارد ریال در بورس اوراق بهادار تهران معامله گردید. در این ماه شاخص‌های تعداد و ارزش سهام معامله شده به ترتیب به اعداد ۳۸۴/۴ و ۳۱۱/۱ رسید که در مقایسه با ماه قبل به ترتیب ۳۸/۸ درصد و ۴۰/۶ درصد کاهش و نسبت به ماه مشابه سال ۱۳۹۴ از لحاظ تعداد ۱۳/۴ درصد کاهش و از لحاظ ارزش ۲۷/۷ درصد افزایش داشته است (جدول شماره ۶).

**جدول شماره ۶**  
**تعداد و ارزش سهام معامله شده در بورس اوراق بهادار تهران**  
**(۱۳۹۰=۱۰۰)**

درصد تغییر شاخص ارزش نسبت به :		درصد تغییر شاخص تعداد نسبت به :		شاخص		ارزش (میلیارد ریال)	تعداد (میلیون سهم)	دوره
دوره مشابه سال قبل	دوره قبل	دوره مشابه سال قبل	دوره قبل	ارزش	تعداد			
-	-۱/۵	-	۸/۹	۲۴/۶	۲۱/۶	۵۵۶۴۴/۲	۱۵۷۸۴/۴	سال ۱۳۸۵
-	۳۰/۹	-	۴۷/۴	۳۲/۱	۳۱/۸	۷۲۷۹۹/۴	۲۳۲۵۸/۳	" ۱۳۸۶
-	۸۸/۴	-	۱۰۶/۰	۶۰/۶	۶۵/۵	۱۳۷۲۱۳/۳	۴۷۹۰۷/۶	" ۱۳۸۷
-	۳۴/۲	-	۷۸/۷	۸۱/۳	۱۱۷/۰	۱۸۴۱۶۶/۴	۸۵۶۲۵/۱	" ۱۳۸۸
-	۱۸/۴	-	۱۹/۰	۹۶/۳	۱۳۹/۲	۲۱۸۰۵۴/۹	۱۰۱۹۱۲/۷	" ۱۳۸۹
-	۳/۸	-	-۲۸/۲	۱۰۰/۰	۱۰۰/۰	۲۲۶۴۴۷/۳	۷۳۱۸۸/۸	" ۱۳۹۰
-	۱۳/۵	-	۹/۵	۱۱۳/۵	۱۰۹/۵	۲۵۷۰۷۲/۵	۸۰۱۵۶/۲	" ۱۳۹۱
-	۲۷۵/۲	-	۱۳۶/۷	۴۲۵/۹	۲۵۹/۲	۹۶۴۳۷۵/۰	۱۸۹۷۴۲/۰	" ۱۳۹۲
-	-۴۳/۷	-	-۱۲/۹	۲۳۹/۶	۲۲۵/۷	۵۴۲۵۲۳/۰	۱۶۵۱۸۵/۰	" ۱۳۹۳
-	-۱۲/۷	-	۳۷/۹	۲۰۹/۲	۳۱۱/۲	۴۷۳۶۲۵/۰	۲۲۷۷۹۷/۰	" ۱۳۹۴
۶۵/۲	۴/۵	۲۶۶/۴	۴۱/۴	۲۴۳/۷	۴۴۳/۷	۴۵۹۹۷/۰	۲۷۰۶۰/۰	۱۳۹۴ فروردین
۲۷/۷	-۴۰/۶	-۱۳/۴	-۳۸/۸	۳۱۱/۱	۳۸۴/۴	۵۸۶۹۹/۰	۲۳۴۴۶/۰	۱۳۹۵ فروردین

ماخذ: بورس اوراق بهادار تهران

۶ - متوسط قیمت فروش یک سکه تمام بهار آزادی (طرح قدیم و جدید) در بازار آزاد شهر تهران

---

---

فروردین ماه ۱۳۹۵

در فروردین ماه ۱۳۹۵ متوسط قیمت فروش یک سکه تمام بهار آزادی در بازار آزاد شهر تهران با طرح قدیم به ۱۰۲۲۵۰۰۰ ریال و با طرح جدید به ۱۰۲۴۴۰۰۰ ریال رسید که در مقایسه با ماه قبل به ترتیب ۲/۰ درصد و ۱/۹ درصد و نسبت به ماه مشابه سال ۱۳۹۴ به ترتیب ۷/۰ درصد و ۶/۹ درصد افزایش نشان می‌دهد (جدول شماره ۷).

جدول شماره ۷  
متوسط قیمت فروش یک سکه تمام بهار آزادی (طرح قدیم و جدید)  
در بازار آزاد شهر تهران  
(ریال)

دوره مشابه سال قبل	درصد تغییر نسبت به :		متوسط قیمت فروش سکه (طرح جدید)	درصد تغییر نسبت به :		متوسط قیمت فروش سکه (طرح قدیم)	دوره
	دوره قبل	به		دوره قبل	به		
-	۳۵/۳		۱۴۴۲۰۰۰	-	۳۶/۷	۱۶۸۰۰۰۰	سال ۱۳۸۵
-	۱۹/۹		۱۷۲۹۰۰۰	-	۱۳/۵	۱۹۰۷۰۰۰	" ۱۳۸۶
-	۱۸/۸		۲۰۵۴۰۰۰	-	۲۱/۵	۲۳۱۶۰۰۰	" ۱۳۸۷
-	۱۷/۶		۲۴۱۵۰۰۰	-	۶/۵	۲۴۶۶۰۰۰	" ۱۳۸۸
-	۳۴/۶		۳۲۵۱۰۰۰	-	۴۱/۸	۳۴۹۶۰۰۰	" ۱۳۸۹
-	۷۴/۵		۵۶۷۱۰۰۰	-	۶۸/۵	۵۸۹۰۰۰۰	" ۱۳۹۰
-	۸۰/۰		۱۰۲۰۶۰۰۰	-	۷۳/۳	۱۰۲۰۶۰۰۰	" ۱۳۹۱
-	۳/۹		۱۰۶۰۴۰۰۰	-	۲/۵	۱۰۴۶۳۰۰۰	" ۱۳۹۲
-	-۹/۰		۹۶۵۲۰۰۰	-	-۸/۰	۹۶۳۰۰۰۰	" ۱۳۹۳
-	-۳/۳		۹۳۳۱۰۰۰	-	-۳/۳	۹۳۱۱۰۰۰	" ۱۳۹۴
							۱۳۹۴
-۰/۸	-۰/۹		۹۵۷۹۰۰۰	-۰/۷	-۰/۸	۹۵۵۶۰۰۰	فروردین
							۱۳۹۵
۶/۹	۱/۹		۱۰۲۴۴۰۰۰	۷/۰	۲/۰	۱۰۲۲۵۰۰۰	فروردین

۱ - متوسط قیمت فروش سکه در دوره‌های مورد نظر برحسب روزشمار محاسبه گردیده است.



۷ - متوسط قیمت فروش یک دلار آمریکا و یک یورو (اسکناس) در بازار آزاد شهر تهران

---

---

فروردین ماه ۱۳۹۵

در فروردین ماه ۱۳۹۵ متوسط قیمت فروش یک دلار آمریکا و یک یورو در بازار آزاد شهر تهران به ترتیب ۳۴۹۳۴ ریال و ۳۹۵۷۵ ریال بود که نسبت به ماه قبل به ترتیب ۰/۸ درصد و ۳/۰ درصد و در مقایسه با ماه مشابه سال ۱۳۹۴ دلار ۴/۷ درصد و یورو ۹/۱ درصد افزایش داشته است. (جداول شماره ۸ و ۹).

جدول شماره ۸  
متوسط قیمت فروش ارزهای عمده (اسکناس) در بازار آزاد شهر تهران<sup>۱</sup>  
(ریال)

فرانک سوئیس	یکصدین ژاپن	پوند انگلیس	یورو	دلار آمریکا	دوره
..	..	..	..	۹۹۶	سال ۱۳۶۶
..	..	..	..	۹۶۶	" ۱۳۶۷
..	..	..	..	۱۲۰۷	" ۱۳۶۸
..	..	..	..	۱۴۱۳	" ۱۳۶۹
..	..	..	..	۱۴۲۰	" ۱۳۷۰
..	..	..	..	۱۴۹۸	" ۱۳۷۱
..	۱۸۶۱	۳۰۴۰	..	۱۸۰۳	" ۱۳۷۲
..	۲۷۴۷	۴۲۹۴	..	۲۶۶۷	" ۱۳۷۳
..	۵۳۶۰	۷۳۵۳	..	۴۰۷۸	" ۱۳۷۴
..	..	..	..	۴۴۴۴	" ۱۳۷۵
..	..	۷۶۷۶ <sup>۲</sup>	..	۴۷۸۵	" ۱۳۷۶
..	۶۴۴۹	۱۲۷۵۶	..	۶۴۶۰	" ۱۳۷۷
..	۷۱۵۷	۱۳۶۸۸	..	۸۶۳۲	" ۱۳۷۸
..	۷۳۲۲	۱۲۰۶۱	..	۸۱۹۰	" ۱۳۷۹
..	۶۳۳۲	۱۱۳۸۱	..	۸۰۰۹	" ۱۳۸۰
۵۴۰۱	۶۴۸۱	۱۲۲۸۸	۷۹۰۶	۸۰۱۹	" ۱۳۸۱
۶۲۶۶	۷۲۵۳	۱۳۹۵۹	۹۷۲۱	۸۳۲۵	" ۱۳۸۲
۷۱۲۶	۸۰۸۰	۱۶۱۰۲	۱۰۹۹۹	۸۷۴۸	" ۱۳۸۳
۷۱۳۲	۸۰۰۰	۱۶۱۹۸	۱۱۰۶۴	۹۰۴۲	" ۱۳۸۴
۷۴۵۰	۷۸۶۵	۱۷۴۳۷	۱۱۸۳۹	۹۲۲۶	" ۱۳۸۵
۸۰۳۲	۸۱۰۶	۱۸۷۹۲	۱۳۲۰۹	۹۳۵۸	" ۱۳۸۶
۸۸۲۹	۹۵۵۸	۱۶۹۰۹	۱۳۷۶۳	۹۶۶۷	" ۱۳۸۷
۹۳۹۹	۱۰۶۸۰	۱۶۰۰۳	۱۴۱۰۸	۹۹۷۹	" ۱۳۸۸
۱۰۵۲۴	۱۲۳۲۶	۱۶۶۴۶	۱۳۹۳۰	۱۰۴۴۲	" ۱۳۸۹
۱۴۵۰۶	۱۵۷۶۳	۲۰۳۲۳	۱۶۸۶۷	۱۲۰۴۷	" ۱۳۹۰ <sup>۳</sup>
۲۷۸۱۸	۳۰۹۳۸	۴۱۵۰۶	۳۳۹۷۳	۲۶۰۷۸	" ۱۳۹۱
۳۴۶۶۷	۳۱۹۴۳	۵۰۳۸۱	۴۲۶۳۸	۳۱۸۳۸	" ۱۳۹۲
۳۵۴۸۴	۳۰۱۶۳	۵۲۹۸۶	۴۱۹۸۰	۳۲۸۰۰	" ۱۳۹۳
۳۵۵۳۵	۲۸۷۸۰	۵۲۰۹۲	۳۸۲۱۵	۳۴۵۰۱	" ۱۳۹۴
					۱۳۹۴
۳۴۴۲۷	۲۷۹۸۶	۴۹۷۱۰	۳۶۲۷۲	۳۳۳۷۳	فروردین
					۱۳۹۵
۳۶۲۳۷	۳۱۵۸۱	۴۹۵۳۵	۳۹۵۷۵	۳۴۹۳۴	فروردین

- ۱- متوسط قیمت فروش ارز در دوره‌های مورد نظر این جدول برحسب روزشمار محاسبه گردیده است .  
 ۲- قیمت پوند در برخی از روزهای سال ۱۳۷۶ جمع آوری نشده است .  
 ۳- متوسط قیمت فروش ارز در سال ۱۳۹۰ شامل روزهای ۱۳۹۰/۱۰/۱۷ الی ۱۳۹۰/۱۲/۲۳ نمی‌باشد.

جدول شماره ۹  
درصد تغییر متوسط قیمت فروش ارزهای عمده (اسکناس) در بازار آزاد شهر تهران

فرانک سوییس		یکصد ین ژاپن		یوند انگلیس		یورو		دلار آمریکا		دوره
نسبت به دوره مشابه سال قبل	نسبت به دوره قبل	نسبت به دوره مشابه سال قبل	نسبت به دوره قبل	نسبت به دوره مشابه سال قبل	نسبت به دوره قبل	نسبت به دوره مشابه سال قبل	نسبت به دوره قبل	نسبت به دوره مشابه سال قبل	نسبت به دوره قبل	
-	θ	-	θ	-	θ	-	θ	-	۳۳/۵	سال ۱۳۶۶
-	θ	-	θ	-	θ	-	θ	-	-۳/۰	" ۱۳۶۷
-	θ	-	θ	-	θ	-	θ	-	۲۴/۹	" ۱۳۶۸
-	θ	-	θ	-	θ	-	θ	-	۱۷/۱	" ۱۳۶۹
-	θ	-	θ	-	θ	-	θ	-	۰/۵	" ۱۳۷۰
-	θ	-	θ	-	θ	-	θ	-	۵/۵	" ۱۳۷۱
-	θ	-	θ	-	θ	-	θ	-	۲۰/۴	" ۱۳۷۲
-	θ	-	۴۷/۶	-	۴۱/۳	-	θ	-	۴۷/۹	" ۱۳۷۳
-	θ	-	۹۵/۱	-	۷۱/۲	-	θ	-	۵۲/۹	" ۱۳۷۴
-	θ	-	θ	-	θ	-	θ	-	۹/۰	" ۱۳۷۵
-	θ	-	θ	-	θ	-	θ	-	۷/۷	" ۱۳۷۶
-	θ	-	θ	-	۶۶/۲	-	θ	-	۳۵/۰	" ۱۳۷۷
-	θ	-	۱۱/۰	-	۷/۳	-	θ	-	۳۳/۶	" ۱۳۷۸
-	θ	-	۲/۳	-	-۱۱/۹	-	θ	-	-۵/۱	" ۱۳۷۹
-	θ	-	-۱۳/۵	-	-۵/۶	-	θ	-	-۲/۲	" ۱۳۸۰
-	θ	-	۲/۴	-	۸/۰	-	θ	-	۰/۱	" ۱۳۸۱
-	۱۶/۰	-	۱۱/۹	-	۱۳/۶	-	۲۳/۰	-	۳/۸	" ۱۳۸۲
-	۱۳/۷	-	۱۱/۴	-	۱۵/۴	-	۱۳/۱	-	۵/۱	" ۱۳۸۳
-	۰/۱	-	-۱/۰	-	۰/۶	-	۰/۶	-	۳/۴	" ۱۳۸۴
-	۴/۵	-	-۱/۷	-	۷/۶	-	۷/۰	-	۲/۰	" ۱۳۸۵
-	۷/۸	-	۳/۱	-	۷/۸	-	۱۱/۶	-	۱/۴	" ۱۳۸۶
-	۹/۹	-	۱۷/۹	-	-۱۰/۰	-	۴/۲	-	۳/۳	" ۱۳۸۷
-	۶/۵	-	۱۱/۷	-	-۵/۴	-	۲/۵	-	۳/۲	" ۱۳۸۸
-	۱۲/۰	-	۱۵/۴	-	۴/۰	-	-۱/۳	-	۴/۶	" ۱۳۸۹
-	۳۷/۸	-	۲۷/۹	-	۲۲/۱	-	۲۱/۱	-	۱۵/۴	" ۱۳۹۰
-	۹۱/۸	-	۹۶/۳	-	۱۰۴/۲	-	۱۰۱/۴	-	۱۱۶/۵	" ۱۳۹۱
-	۲۴/۶	-	۳/۲	-	۲۱/۴	-	۲۵/۵	-	۲۲/۱	" ۱۳۹۲
-	۲/۴	-	-۵/۶	-	۵/۲	-	-۱/۵	-	۳/۰	" ۱۳۹۳
-	۰/۱	-	-۴/۶	-	-۱/۷	-	-۹/۰	-	۵/۲	" ۱۳۹۴
-۱/۵	-۲/۵	-۷/۶	-۱/۶	-۲/۹	-۴/۶	-۱۵/۲	-۴/۰	۷/۷	-۱/۷	۱۳۹۴ فروردین
۵/۳	۲/۸	۱۲/۸	۲/۵	-۰/۴	۰/۲	۹/۱	۳/۰	۴/۷	۰/۸	۱۳۹۵ فروردین